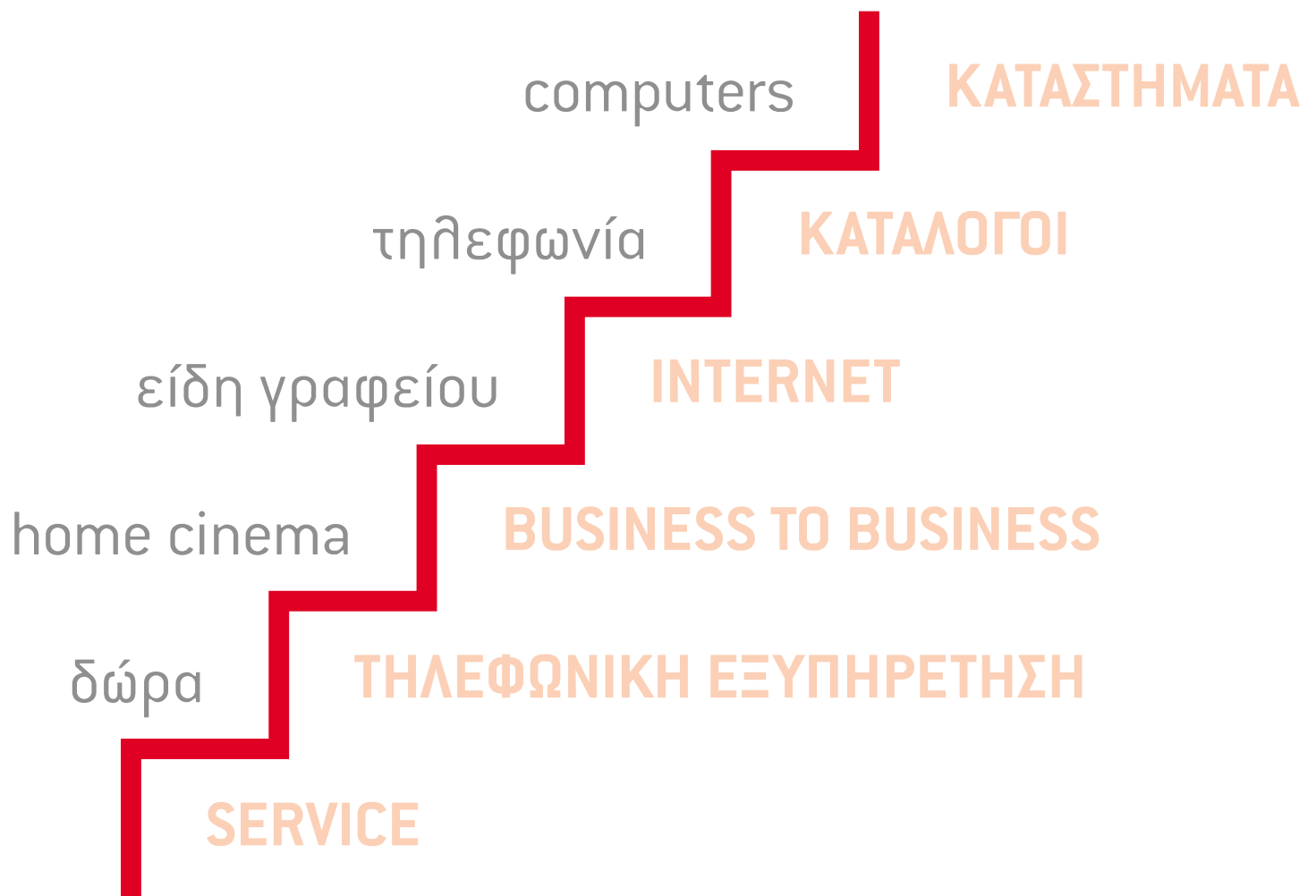


ΠΛΑΙΣΙΟ COMPUTERS Α.Ε.Β.Ε.

Ετήσιο Δελτίο 2002

Μάιος 2003



Περιεχόμενα

ΕΝΟΤΗΤΑ Α'	σελ. 6
Στοιχεία Απολογισμού	
1. Μήνυμα Προέδρου	
2. Θέματα Ημερήσιας Διάταξης	
3. Η Πορεία της εταιρείας	
ΕΝΟΤΗΤΑ Β'	σελ. 11
Στοιχεία «Ετήσιου Δελτίου» σύμφωνα με την	
Απόφαση 5/204/14.11.2000 της Επιτροπής Κεφαλαιαγοράς	
Κεφάλαιο 1	σελ. 12
Συνοπτικά οικονομικά Μεγέθη	
1.1 Συνοπτικά οικονομικά μεγέθη της ΠΛΑΙΣΙΟ COMPUTERS Α.Ε.Β.Ε.	
1.2 Συνοπτικά ενοποιημένα οικονομικά μεγέθη της ΠΛΑΙΣΙΟ COMPUTERS Α.Ε.Β.Ε.	
Κεφάλαιο 2	σελ. 14
Πληροφορίες για τη σύνταξη του Ετήσιου Δελτίου και τους Ελεγκτές της Εταιρείας	
Κεφάλαιο 3	σελ. 16
Σημαντικά στοιχεία για την Εταιρεία	
3.1 Δημόσιες Προσφορές	
3.2 Σημαντικές δικαστικές εκκρεμότητες-Άδειες	
3.3 Αγορά ιδίων Μετοχών	
Κεφάλαιο 4	σελ. 17
Χρηματιστηριακά στοιχεία μετοχής	
Κεφάλαιο 5	σελ. 18
Πληροφορίες για την Εταιρεία	
5.1 Αντικείμενο εργασιών της ΠΛΑΙΣΙΟ COMPUTERS Α.Ε.Β.Ε.	
5.2 Επιχειρηματικό μοντέλο – Δυναμική και μέλλον	
5.3 Πάγια περιουσιακά στοιχεία-Εγγυήσεις και εμπράγματα ασφαλίσεις	
Κεφάλαιο 6	σελ. 30
Πληροφορίες σχετικά με το Κεφάλαιο, τους Μετόχους, τη Διοίκηση & το Προσωπικό της Εταιρείας	
6.1 Εξέλιξη μετοχικού κεφαλαίου της Εταιρείας	
6.2 Ίδια κεφάλαια- Λογιστική αξία μετοχής	
6.3 Μέτοχοι	
6.4 Δικαιώματα Μετόχων	

- 6.5 Διοίκηση – Διεύθυνση της εταιρείας
- 6.6 Συμμετοχές των μελών του Δ.Σ και των κύριων μετόχων στο κεφάλαιο ή και στη Διοίκηση άλλων εταιριών
- 6.7 Προσωπικό
- 6.8 Οργανόγραμμα

Κεφάλαιο 7

Απολογιστικά οικονομικά στοιχεία της εταιρείας

- 7.1 Δραστηριότητα
- 7.2 Αποτελέσματα χρήσεων 1999-2002
- 7.3 Ανάλυση οικονομικής κατάστασης
- 7.4 Διάθεση Κερδών
 - 7.4.1 Διάθεση των προ φόρων και αποσβέσεων Κερδών
 - 7.4.2 Μερισματική Πολιτική
 - 7.4.3 Φορολογία Μερισμάτων
- 7.5 Χρηματοοικονομικοί δείκτες
- 7.6 Πηγές και Χρήσεις Κεφαλαίων

σελ. **41**

Κεφάλαιο 8

Απολογιστικά ενοποιημένα οικονομικά στοιχεία της Εταιρείας

- 8.1. Εταιρείες που περιλαμβάνονται στην ενοποίηση
- 8.2. Ενοποιημένα αποτελέσματα χρήσεων

σελ. **47**

Κεφάλαιο 9

Συμμετοχές της ΠΛΑΙΣΙΟ COMPUTERS A.E.B.E

σελ. **49**

Κεφάλαιο 10

Ταμιακές ροές της Εταιρείας

σελ. **52**

Κεφάλαιο 11

Ταμιακές ροές Ομίλου

σελ. **53**

ΠΑΡΑΡΤΗΜΑΤΑ

σελ. **54**

- I. Ετήσια οικονομική κατάσταση Εταιρείας 31.12.2002
- II. Έκθεση Διαχείρισης ΠΛΑΙΣΙΟ COMPUTERS AEBE 31.12.2002
- III. Προσάρτημα Ισολογισμού 31.12.2002
- IV. Ενοποιημένη ετήσια οικονομική κατάσταση της εταιρείας
- V. Ενοποιημένη έκθεση διαχείρισης του Ομίλου
- VI. Περιοδικές οικονομικές καταστάσεις της εταιρείας 1ου, 2ου, 3ου τριμήνου
- VII. Ετήσιες οικονομικές καταστάσεις εταιρειών που περιλαμβάνονται στην ενοποίηση



Ενότητα Α

Στοιχεία Απολογισμού

1. Μήνυμα Προέδρου

Αγαπητέ Μέτοχε,

Θέλουμε να πιστεύουμε ότι κάθε χρόνος που περνάει χτίζουμε ακόμη ένα λίθο στην σχέση εμπιστοσύνης, που είναι απαραίτητη μεταξύ της εταιρείας και των μετόχων μας.

Στην χρήση του 2002 που πέρασε, μια χρονιά ιδιαίτερα δύσκολη για πολλές εταιρείες, πετύχαμε μια αύξηση πωλήσεων 36% συνδυασμένη με μια αύξηση κερδών 80%.

Οι λόγοι αυτής της επιτυχίας είναι πολλοί:


- Πολυκαναλικό σύστημα διανομής (καταστήματα, κατάλογοι, τηλεφωνική εξυπηρέτηση, internet, τεχνική υποστήριξη, business to business)
 - Μεγάλα κομβικά καταστήματα με κορωνίδα την δημιουργία υπερχώρων
 - Κατασκευή ηλεκτρονικών υπολογιστών στα μέτρα του πελάτη μας
- Και τέλος το Direct Marketing

Οι οίωνοί και για το 2003 είναι άριστοι. Κύριο ρόλο θα παίξει το υπάρχον επιχειρηματικό μοντέλο, που με τόση επιτυχία λειτουργεί εδώ και 34 χρόνια. Χαρακτηριστικά αυτού του μοντέλου είναι η συνεχής αύξηση μεριδίου αγοράς με ασήμαντο δανεισμό, η αύξηση της παραγωγικότητας και η συνεχής ανάπτυξη πρωτοποριών, που θα επιφέρει και στο μέλλον τον χαρακτηρισμό μας ως μια εταιρεία υψηλής ανάπτυξης (Growth Plus Europe's Top 500, στους 200 μεγαλύτερους συναρμοιολογητές Η/Υ της Ευρώπης, στους 100 σημαντικότερους διανομείς ειδών γραφείου στον κόσμο OPI).

Μέσα στον χρόνο αυτό θα ξεκινήσει η κατασκευή του κέντρου διανομών μας στον άξονα Σταυρού – Ελευσίνας και θα συνεχίσουμε την επένδυση μας σε νέες μηχανογραφικές εφαρμογές όπως αυτή του Customer Relation Management, εφαρμογή που θα μας δώσει την δυνατότητα να δώσουμε ακόμη πιο προσωποποιημένη εξυπηρέτηση στους πελάτες μας.

Εδώ θέλουμε να επισημάνουμε, πράγμα που το έχουμε ήδη αποδείξει, ότι από εμάς δεν έχει νόημα να περιμένετε πομπώδη αναγγελίες. Εκείνο που πρέπει να περιμένετε είναι απλά και μόνο σημαντικά αποτελέσματα. Η δυνατή και αποτελεσματική ομάδα των 590 σήμερα ανθρώπων μας καταβάλλει κάθε προσπάθεια να επιτύχει αποτελέσματα που εντυπωσιάζουν όχι μόνο τον Ελληνικό αλλά και τον Διεθνή χώρο.

Με εκτίμηση



Γιώργος Γεράρδος

2. Θέματα Ημερησίας Διάταξης

ΠΡΟΣΚΛΗΣΗ ΣΕ ΤΑΚΤΙΚΗ ΓΕΝΙΚΗ ΣΥΝΕΛΕΥΣΗ ΤΩΝ ΜΕΤΟΧΩΝ ΤΗΣ ΑΝΩΝΥΜΗΣ ΕΤΑΙΡΕΙΑΣ ΜΕ ΤΗΝ ΕΠΩΝΥΜΙΑ «ΠΛΑΙΣΙΟ COMPUTERS ΑΝΩΝΥΜΗ ΕΜΠΟΡΙΚΗ ΚΑΙ ΒΙΟΜΗΧΑΝΙΚΗ ΕΤΑΙΡΕΙΑ ΗΛΕΚΤΡΟΝΙΚΩΝ ΥΠΟΛΟΓΙΣΤΩΝ ΚΑΙ ΕΙΔΩΝ ΒΙΒΛΙΟΧΑΡΤΟΠΩΛΕΙΟΥ» Αρ. Μ.Α.Ε.: 16601/06/Β/88/13

Κατόπιν αποφάσεως του Διοικητικού Συμβουλίου της ανώνυμης εταιρείας «ΠΛΑΙΣΙΟ COMPUTERS ΑΝΩΝΥΜΟΣ ΕΜΠΟΡΙΚΗ ΚΑΙ ΒΙΟΜΗΧΑΝΙΚΗ ΕΤΑΙΡΕΙΑ ΗΛΕΚΤΡΟΝΙΚΩΝ ΥΠΟΛΟΓΙΣΤΩΝ ΚΑΙ ΕΙΔΩΝ ΒΙΒΛΙΟΧΑΡΤΟΠΩΛΕΙΟΥ», που ελήφθη κατά την συνεδρίαση του της 2ας Απριλίου 2003, καθλούνται οι κ.κ. Μέτοχοι της Εταιρείας στην Ετήσια Τακτική Γενική Συνέλευση την 8η Μαΐου 2003, ημέρα Πέμπτη και ώρα 16:30, στην αίθουσα του Χρηματιστηρίου Αξιών Αθηνών, που βρίσκεται στην Αθήνα και επί της οδού Σοφοκλέους αρ. 10, για να αποφασίσουν επί των κατωτέρω θεμάτων της ημερησίας διάταξης:

- Θέμα 1ο:** Υποβολή και έγκριση των Ετήσιων Οικονομικών Καταστάσεων της 14ης εταιρικής χρήσης (1.1.2002 – 31.12.2002) και των σχετικών εκθέσεων του Διοικητικού Συμβουλίου και του Ορκωτού Ελεγκτή Λογιστή.
- Θέμα 2ο:** Έγκριση διανομής μερίσματος και εξουσιοδότηση του Διοικητικού Συμβουλίου της Εταιρείας για τον καθορισμό της ημερομηνίας αποκοπής του δικαιώματος και της διαδικασίας καταβολής του.
- Θέμα 3ο:** Απαλλοτρίωση των μελών του Διοικητικού Συμβουλίου και του Ορκωτού Ελεγκτή Λογιστή από κάθε ευθύνη αποζημίωσης για τα πεπραγμένα της 14ης εταιρικής χρήσης.
- Θέμα 4ο:** Εκλογή ενός τακτικού και ενός αναπληρωματικού Ορκωτού Ελεγκτή Λογιστή από το Σώμα Ορκωτών Ελεγκτών Λογιστών για την 15η εταιρική χρήση και καθορισμός της αμοιβής τους.
- Θέμα 5ο:** Έγκριση εκλογής νέου μέλους του Διοικητικού Συμβουλίου της Εταιρείας σε αντικατάσταση παραιτηθέντος.
- Θέμα 6ο:** Έγκριση συμβάσεων εργασίας με τα εκτελεστικά μέλη του Διοικητικού Συμβουλίου της Εταιρείας κατ' άρθρο 23α του κ.ν. 2190/1920.
- Θέμα 7ο:** Λοιπά θέματα και ανακοινώσεις.

Στη Συνέλευση δικαιούνται, κατά το Καταστατικό, να παραστούν όλοι οι Μέτοχοι, είτε αυτοπροσώπως είτε με αντιπρόσωπο. Όσοι από τους Μετόχους επιθυμούν να μετάσχουν στην Τακτική Γενική Συνέλευση οφείλουν, μέσω του Χειριστή του Λογαριασμού Χειριστή τους, στον οποίο είναι καταχωρημένες οι μετοχές τους, στο Σύστημα Άυλων Τίτλων (Σ.Α.Τ.) ή μέσω του Κεντρικού Αποθετηρίου Αξιών (Κ.Α.Α.), για μετοχές που έχουν καταχωρηθεί στον Ειδικό Λογαριασμό τους, να δεσμεύσουν το σύνολο ή μέρος των μετοχών που κατέχουν και να προσκομίσουν τη σχετική Βεβαίωση Δέσμευσης Μετοχών, που εκδίδει το Κεντρικό Αποθετήριο Αξιών, καθώς και τα τυχόν έγγραφα νομιμοποίησης αντιπροσώπων τους στο Ταμείο της Εταιρείας (Μεταμόρφωση Αττικής, οδός Ερμού και Χλόης αρ. 92, 1ος όροφος, τηλ. 210-2892062 & fax 210-2892210) πέντε (5) τουλάχιστον πλήρεις ημέρες πριν από την ημερομηνία της Γενικής Συνέλευσης.

Μεταμόρφωση, 02.04.2003

Το Διοικητικό Συμβούλιο



3. Η πορεία της Εταιρείας

- 1969** Αρχισε τη δραστηριότητα της η ατομική εμπορική επιχείρηση πώλησης ειδών σχεδίου και χαρτοπωλείου του κ. Γεώργιου Γεράρδου που στεγαζόταν σε κατάστημα επί της οδού Στουρνάρα 24 στην Αθήνα. Ο κ. Γεώργιος Γεράρδος είναι ο σημερινός Πρόεδρος και Διευθύνων Σύμβουλος της ΠΛΑΙΣΙΟ COMPUTERS Α.Ε.Β.Ε.
- 1976** Η δραστηριότητα της επιχείρησης επεκτάθηκε με τη δημιουργία έκθεσης ειδών για τον εξοπλισμό κυρίως τεχνικών γραφείων, η οποία στεγαζόταν σε κατάστημα επί της οδού Στουρνάρα 19. Λίγο αργότερα και λόγω της συνεχούς αύξησης του κύκλου εργασιών επεκτάθηκε σε γειτονικό κατάστημα επί της οδού Στουρνάρα 22. Παράλληλα η επιχείρηση άρχισε να δραστηριοποιείται δυναμικά και στο χώρο ειδών γραφείου.
- 1979** Η ατομική επιχείρηση μετατράπηκε σε ανώνυμο εταιρεία με την επωνυμία «ΠΛΑΙΣΙΟ COMPUTERS Α.Ε.»
- 1986** Υπήρξε καθοριστικό για την περαιτέρω ανάπτυξη και εξέλιξη της επιχείρησης γιατί από το 1986 και μετά η ΠΛΑΙΣΙΟ ΑΕ άρχισε να δραστηριοποιείται δυναμικά στο χώρο της πληροφορικής. Συγκεκριμένα επί της οδού Στουρνάρα 24 δημιουργήθηκε ειδικό Computer Shop, ενώ παράλληλα η επιχείρηση άρχισε να συναρμολογεί στα μέτρα του κάθε πελάτη (built to order), ηλεκτρονικούς υπολογιστές στους οποίους έδωσε το κατοχυρωμένο Brand Name Turbo-X και σύντομα κατέκτησε σημαντική θέση στις λιανικές πωλήσεις ηλεκτρονικών υπολογιστών σε ιδιώτες και επαγγελματίες.
- 1988** Δημιουργήθηκε η εταιρεία ΠΛΑΙΣΙΟ COMPUTERS ΑΝΩΝΥΜΗ ΕΜΠΟΡΙΚΗ ΕΤΑΙΡΕΙΑ ΗΛΕΚΤΡΟΝΙΚΩΝ ΥΠΟΛΟΓΙΣΤΩΝ ΚΑΙ ΕΙΔΩΝ ΒΙΒΛΙΟΧΑΡΤΟΠΩΛΕΙΟΥ στην οποία η ΠΛΑΙΣΙΟ ΑΕ πούλησε το σύνολο των παγίων και αποθεμάτων της (εμπορευμάτων). Επιπλέον η ΠΛΑΙΣΙΟ COMPUTERS ΑΕΕ διευρύνοντας τις δραστηριότητες της επεκτάθηκε και στην εμπορία αναλωσίμων για ηλεκτρονικούς υπολογιστές.
- 1992** Δημιουργήθηκε ιδιόκτητο κατάστημα στο Ψυχικό. Η εταιρεία παρακολουθώντας στενά τις εξελίξεις στο χώρο της πληροφορικής άρχισε να δραστηριοποιείται και στο χώρο των multimedia. Είναι η χρονιά κατά την οποία αναπτύσσει και προχωράει στην υλοποίηση του σχεδιασμού και στησίματος της αλυσίδας των καταστημάτων.
- 1995** Το ΠΛΑΙΣΙΟ COMPUTERS αποκτά σύγχρονο ιδιόκτητο κέντρο αποθήκευσης και διανομής 4.000 m² στη Μεταμόρφωση (12ο χλμ. Εθνικής Οδού Αθηνών - Λαμίας). Στον ίδιο χώρο επίσης λειτουργεί το τρίτο κατάστημα λιανικής πώλησης, και το κεντρικό τμήμα συναρμολόγησης ηλεκτρονικών υπολογιστών. Παράλληλα, την ίδια χρονιά ιδρύεται ειδικό κατάστημα στην οδό Ζαΐμη 10 με κύρια δραστηριότητα την παροχή ολοκληρωμένου service και αναβάθμισης των ηλεκτρονικών υπολογιστών που διαθέτει στην αγορά η εταιρεία.
- 1996** Η εταιρεία εισήγαγε νέο σύστημα απ' ευθείας πωλήσεων-αποστολών σε πελάτες μέσω τηλεφώνου, Fax και καταλόγων (direct mail), οι οποίοι είτε αποστέλλονται απ' ευθείας σε συγκεκριμένες ομάδες καταναλωτών (target groups), είτε διανέμονται με την μορφή ένθετου σε εφημερίδες.

- 1997** Δημιουργείται εξειδικευμένο κατάστημα ειδών σχεδίου, ζωγραφικής, και γραφικών τεχνών στη Στουρνάρη 19.
- 1998** Δημιουργήθηκε στη Γλυφάδα, στη γωνία των οδών Λαζαράκη & Λ. Αθηνών 5 ενοικιαζόμενο κατάστημα από το οποίο προσφέρεται η πλήρης γκάμα των προϊόντων της ΠΛΑΙΣΙΟ COMPUTERS. Επιπλέον στα τέλη του 1998 έγινε η έναρξη λειτουργίας ενός νέου καταστήματος στη Θεσσαλονίκη, στη γωνία των οδών Π.Π. Γερμανού 11 & Τσιμισκή.
- 1999** Θεωρείται ορόσημο για την περαιτέρω πορεία της εταιρείας καθώς μετά από Δημόσια Εγγραφή, οι μετοχές της εταιρείας εισήχθησαν προς διαπραγμάτευση στην παράλληλη αγορά του Χ.Α.Α. Η εισαγωγή είχε ρεκόρ εγγραφών. Η έκδοση υπερκαλύφτηκε 393 φορές. Τον Ιούλιο του 1999 ένα νέο κατάστημα της ΠΛΑΙΣΙΟ COMPUTERS Α.Ε.Ε., το όγδοο στη σειρά άνοιξε τις πόρτες του στο Περιστέρι. Τον Δεκέμβριο του 1999 ένα νέο κατάστημα της ΠΛΑΙΣΙΟ COMPUTERS Α.Ε.Ε., το ένατο στη σειρά, άνοιξε τις πόρτες του στην Αχαϊκή πρωτεύουσα την Πάτρα, στα πλαίσια της αναπτυξιακής πολιτικής της εταιρείας για επέκτασή της σε ολόκληρη την ελληνική επικράτεια. Τέλη του 1999 ανοίγει ένα νέο κεφάλαιο στην ιστορία του ΠΛΑΙΣΙΟΥ με την είσοδό της εταιρείας στις τηλεπικοινωνίες –Internet.
- 2000** Τον Φεβρουάριο, άνοιξε το δέκατο κατά σειρά στην αλυσίδα μας κατάστημα, αυτό του Ηρακλείου. Ένα κατάστημα 450 τ.μ σχεδιασμένο να καλύψει κατά το δυνατόν αποτελεσματικότερα τις ανάγκες της αγοράς της Κρήτης. Στη συνέχεια τον Μάιο του 2000 άνοιξε στο «εμπορικό τρίγωνο» των Αθηνών στην οδό Βουλής 3, το νέο κομβικό κατάστημα ΠΛΑΙΣΙΟ συνολικής επιφάνειας 600 τ.μ.. Την ίδια χρονιά αλληιάζει και η επωνυμία της εταιρείας από ΠΛΑΙΣΙΟ COMPUTERS Α.Ε.Ε. σε ΠΛΑΙΣΙΟ COMPUTERS Α.Ε.Β.Ε.
- 2001** Το 12ο μεγάλο κομβικό κατάστημα της ΠΛΑΙΣΙΟ COMPUTERS Α.Ε.Β.Ε. το οποίο βρίσκεται στον Σταυρό - Αγ. Παρασκευής και συγκεκριμένα στη Λεωφόρο Μεσογείων 512 – 514 ξεκίνησε την λειτουργία του. Στόχος του είναι η κάλυψη των αναγκών των περιοχών της Ανατολικής Αττικής και η αξιοποίηση της ανάπτυξης της περιοχής του κόμβου Σταυρού - Ελευσίνος
- 2001** Ξεκίνησε το 13ο νέο κομβικό κατάστημα ΠΛΑΙΣΙΟ, το οποίο βρίσκεται στο εμπορικό κέντρο της Καλλιθέας και συγκεκριμένα στην οδό Δαβάκη 31. Με τη δημιουργία αυτού του νέου καταστήματος η εταιρεία καλύπτει πλήρως τις ανάγκες των περιοχών που βρίσκονται στους οδικούς άξονες των λεωφόρων Συγγρού και Θησέως (Καλλιθέα, Μοσχάτο, Νέο Φάληρο, Ρέντης, Ταύρος, Πετράλωνα, Κουκάκι, Νέα Σμύρνη).
- 2001** Τον Σεπτέμβριο, άνοιξε τις "πύλεις του" το "Gate Through" το οποίο αποτελεί τον πρώτο κομβικό πολυχώρο τεχνολογίας, γνώσης και ψυχαγωγίας στη χώρα μας, στη Θεσσαλονίκη επί της Εθνικής Αντιστάσεως 131, στην περιοχή της Καλαμαριάς. Η εταιρεία υλοποιεί την έννοια του χώρου όπου συνυπάρχουν διαφορετικές επιχειρήσεις και διαφορετικές ομάδες ειδών. Σε αυτό τον χώρο συνυπάρχει το ΠΛΑΙΣΙΟ με το βιβλιοπωλείο ΕΛΕΥΘΕΡΟΥΔΑΚΗΣ, δηλαδή έναν μοναδικό κομβικό πολυχώρο όχι μόνο για τα ελληνικά αλλά και για τα διεθνή δεδομένα, συνολικής επιφάνειας 2.500 τετραγωνικών μέτρων.
- 2002** Τον Ιανουάριο, το ιστορικό κατάστημα πληροφορικής ΠΛΑΙΣΙΟ, στην οδό Στουρνάρη 24, μετά από 33 χρόνια συνεχούς ανάπτυξης, αύξησε τους λειτουργικούς και εκθεσιακούς του χώρους σε 1000τ.μ. και 4 συνολικά επίπεδα, από 12 τ.μ. που ήταν το 1969 όταν ξεκίνησε για πρώτη φορά την δραστηριότητά του. Με την κίνηση αυτή ενισχύεται ακόμη περισσότερο ο πρωταγωνιστικός ρόλος του ΠΛΑΙΣΙΟΥ στην αγορά της Πληροφορικής, δεδομένου ότι η αγορά και τα καταστήματα της οδού Στουρνάρα διαμορφώνουν σε πολύ μεγάλο βαθμό τις τάσεις της.



- 2002** Τον Φεβρουάριο δημιουργήθηκε από την εταιρεία, το νέο κέντρο τεχνικής υποστήριξης ΠΛΑΙΣΙΟ στη Γλυφάδα, στην οδό Λ. Γ. Παπανδρέου 6., συνολικής επιφάνειας 200 τετραγωνικών, με στόχο να καλύψει άμεσα και ταχύτατα τις αυξημένες ανάγκες στο χώρο της πληροφορικής και των νέων τεχνολογιών, όχι μόνο των καταναλωτών της περιοχής αλλά και της ευρύτερης περιοχής των Νοτίων προαστίων, προσφέροντας εξειδικευμένες υπηρεσίες και σωστή ενημέρωση.
- 2002** Τον Ιούλιο δημιουργήθηκε ένας υπερχώρος συνολικής επιφάνειας 2500τ.μ. επί της οδού Φαβιέρου 5, ένα έργο συνολικής επένδυσης 1.691.586 ευρώ, όπου οι καταναλωτές μπορούν να δουν και να απολαύσουν, εκτός από τα γνωστά προϊόντα και τα παρακάτω:
- Ειδικό χώρο παρουσίασης και επίδειξης προϊόντων εικόνας και ήχου για να δημιουργήσει ο καταναλωτής το δικό του «ψηφιακό σπίτι».
 - Στον 2ο όροφο λειτουργεί ένα μοναδικό τεχνικό τμήμα που μπορεί να επισκευάσει ή να αναβαθμίσει κάθε ηλεκτρονικό υπολογιστή μέσα σε 4 ώρες.!!
 - Στον ίδιο όροφο δημιουργήσαμε έναν χώρο με προϊόντα σε ειδικές προσφορές (Stock house).
- 2003** Τον Φεβρουάριο δημιουργήθηκε ένας νέος Υπερχώρος συνολικής επιφάνειας 1000 τ.μ., στον Πειραιά και συγκεκριμένα στην οδό Εθνικής Αντιστάσεως 21. Στους 5 ορόφους που διαθέτει, παρουσιάζονται 18.000 συνολικά προϊόντα από τους χώρους της Πληροφορικής, Τηλεφωνίας και Ειδών Γραφείου. Με τη δημιουργία αυτού του νέου Υπερχώρου, η εταιρεία θα καλύψει πλήρως τις ανάγκες των καταναλωτών που βρίσκονται όχι μόνο στο κέντρο του Πειραιά και στα προάστια του, αλλά και στην ευρύτερη περιοχή καθώς και στα νησιά του Αργοσαρωνικού και του Αιγαίου.



Ενότητα Β

Στοιχεία «Ετήσιου Δελτίου»
σύμφωνα με την Απόφαση
5/204/14.11.2000
της Επιτροπής Κεφαλαιαγοράς

Συνοπτικά οικονομικά Μεγέθη

1.1 Συνοπτικά οικονομικά μεγέθη της ΠΛΑΙΣΙΟ COMPUTERS A.E.B.E.

Αποτελέσματα	ποσά σε €			
	1999	2000	2001	2002
Κύκλος Εργασιών	53.909.576,63	79.131.548,68	107.008.393,85	145.537.319,65
Μικτό Κέρδος	10.260.873,68	16.300.340,17	22.190.803,48	30.325.661,53
(% επί του Κύκλου Εργασιών)	19,03%	20,60%	20,74%	20,84%
Πλέον: Λοιπά Έσοδα Εκμετάλλευσης	284.077,21	1.010.699,11	168.362,09	893.709,53
Σύνολο	10.544.950,90	17.311.039,28	22.359.165,57	31.219.371,06
Λειτουργικά Έξοδα	8.243.394,74	12.345.943,73	16.747.133,98	20.085.495,64
(% επί του Κύκλου Εργασιών)	15,29%	15,60%	15,65%	13,80%
Λειτουργικό Αποτέλεσμα	2.301.556,16	4.965.095,55	5.612.031,59	11.133.875,42
(% επί του Κύκλου Εργασιών)	4,27%	6,27%	5,24%	7,65%
Πλέον: Έσοδα συμμετοχών & Χρεογράφων	6.004,70	7.569,77	2.471,02	36.625,09
Κέρδη προ Αποσβέσεων και Φόρων	3.190.613,77	3.032.788,27	6.933.709,73	6.525.652,25
(% επί του Κύκλου Εργασιών)	5,92%	3,83%	6,48%	4,48%
Κέρδη προ Φόρων	4.073.901,11	4.446.313,00	5.032.291,34	9.047.880,98
(% επί του Κύκλου Εργασιών)	7,56%	5,62%	4,70%	6,22%
Κέρδη μετά από Φόρους Χρήσης και Αμοιβές Δ.Σ.	3.249.053,79	2.873.663,12	3.250.200,04	5.871.972,64
(% επί του Κύκλου Εργασιών)	6,03%	3,63%	3,04%	4,03%
Κέρδη μετά από Φόρους Χρήσης, Αμοιβές Δ.Σ. και Φόρους Φορολογικού Ελέγχου Προηγ. Χρήσεων	3.249.053,79	2.650.875,23	3.250.200,04	5.871.972,64
(% επί του Κύκλου Εργασιών)	6,03%	3,35%	3,04%	4,03%
Βασικά Οικονομικά Μεγέθη				
Αναπόσβεστα Έξοδα Εγκατάστασης	976.372,97	2.009.683,12	2.223.161,15	2.475.252,55
Σύνολο Πάγιου Ενεργητικού	5.761.404,38	8.868.719,89	12.194.720,80	10.035.694,93
Σύνολο Κυκλοφορούντος Ενεργητικού	21.902.420,72	32.329.790,05	41.492.494,08	46.569.638,22
Σύνολο Ενεργητικού	28.654.980,16	43.268.102,63	55.990.390,74	59.080.585,70
Ίδια Κεφάλαια	12.201.718,60	24.450.651,07	25.585.690,66	28.366.463,30
Προβλέψεις	205.355,72	429.964,79	204.127,75	739.830,46
Μακροπρόθεσμες Υποχρεώσεις	0,00	0,00	0,00	0,00
Βραχυπρόθεσμες Υποχρεώσεις	16.247.905,84	18.387.486,77	30.111.378,34	29.974.291,94
Σύνολο Υποχρεώσεων	16.247.905,84	18.387.486,77	30.111.378,34	29.974.291,94
Σύνολο Παθητικού	28.654.980,16	43.268.102,63	55.990.390,74	59.080.585,70
Καθαρά Κέρδη ανά Μετοχή	0,09	0,20	0,23	0,41
Λογιστική Αξία Μετοχής	0,66	1,11	1,16	1,28
μ.ο Ιδίων Κεφαλαίων (προ Φόρων)	48,67%	24,26%	20,11%	33,54%
Συνολικών Απασχ. Κεφαλαίων (προ φόρων)	19,52%	12,36%	10,14%	15,73%
Ξένα προς Ίδια Κεφάλαια (:1)	1,33	0,75	1,18	1,06

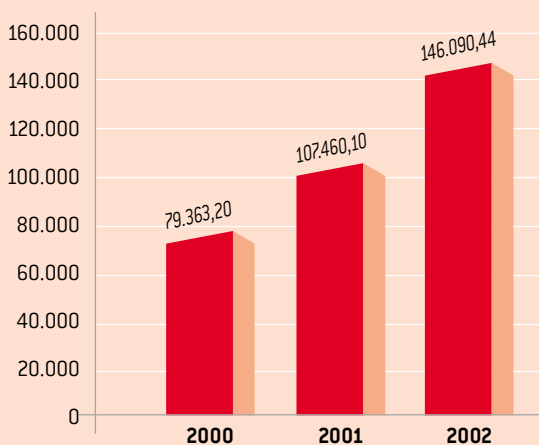
1.2 Συνοπτικά ενοποιημένα οικονομικά μεγέθη της ΠΛΑΙΣΙΟ COMPUTERS Α.Ε.Β.Ε.

Ενοποιημένα Αποτελέσματα	ποσά σε €		
	2000	2001	2002
Κύκλος Εργασιών	79.363.200,65	107.460.190,49	146.090.436,25
Μικτό Κέρδος	16.515.033,02	22.387.048,52	30.418.069,67
{% επί του Κύκλου Εργασιών}	19,55%	20,83%	20,82%
Πλέον: Λοιπά Έσοδα Εκμετάλλευσης	1.010.699,11	216.462,49	1.017.430,00
Σύνολο	17.525.732,12	22.603.511,01	31.435.499,67
Λειτουργικά Έξοδα	12.391.438,21	16.848.189,26	20.271.821,10
{% επί του Κύκλου Εργασιών}	15,61%	15,67%	13,88%
Λειτουργικό Αποτέλεσμα	5.134.293,91	5.755.321,75	11.163.678,57
{% επί του Κύκλου Εργασιών}	6,47%	7,27%	7,64%
Κέρδη προ Φόρων	4.641.023,72	5.176.152,35	9.028.778,21
Κέρδη Ομίλου προ Φόρων και μετά από Δικαιώματα Μειοψηφίας	4.493.043,58	5.065.754,49	9.015.365,74
{% επί του Κύκλου Εργασιών}	5,7%	4,7%	6,2%

Ενοποιημένα Βασικά Οικονομικά Μεγέθη			
Αναπόσβεστα Έξοδα Εγκατάστασης	2.009.683,12	2.745.950,43	2.881.039,32
Σύνολο Πάγιου Ενεργητικού	8.605.065,83	14.032.446,27	11.949.827,79
Σύνολο Κυκλοφορούντος Ενεργητικού	32.598.756,97	41.928.171,27	46.712.783,15
Σύνολο Ενεργητικού	43.273.415,51	58.786.582,68	61.543.650,26
Ίδια Κεφάλαια	24.351.294,28	27.830.076,77	30.533.025,63
Προβλέψεις	431.189,54	207.919,32	739.830,46
Βραχυπρόθεσμες Υποχρεώσεις	18.490.931,69	30.659.392,60	30.270.794,17
Σύνολο Υποχρεώσεων	18.490.931,69	30.659.392,60	30.270.794,17
Σύνολο Παθητικού	43.273.415,51	58.786.582,68	61.543.650,26
μ.ο Ιδίων Κεφαλαίων (προ φόρων)	-	19,84%	30,94%
μ.ο Συνολικών Απασχ. Κεφαλαίων (προ φόρων)	-	10,14%	15,01%
Ξένα προς Ίδια Κεφάλαια (:1)	0,76	1,10	0,99

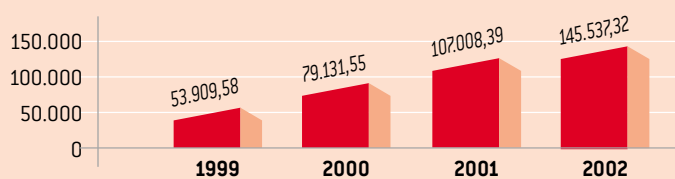
Κύκλος Εργασιών Ομίλου

σε εκ. ευρώ



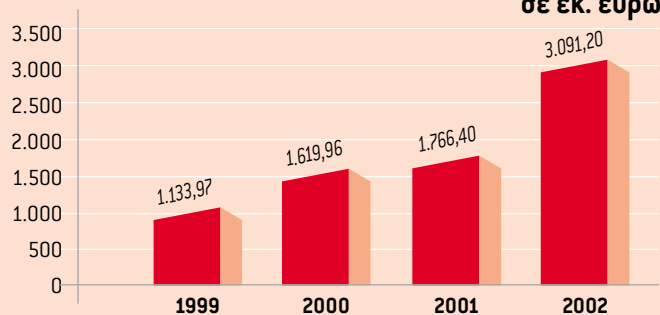
Κύκλος Εργασιών ΠΛΑΙΣΙΟ

σε εκ. ευρώ



Μέρισμα της ΠΛΑΙΣΙΟ COMPUTERS Α.Β.Ε.Ε.

σε εκ. ευρώ



Πληροφορίες για την Σύνταξη του Ετήσιου Δελτίου και τους Ελεγκτές της Εταιρείας

Στο παρόν Ετήσιο Δελτίο, περιέχονται όλες οι πληροφορίες και τα οικονομικά στοιχεία που κρίνονται απαραίτητα, και είναι σύμφωνα με άρθρο 16 της υπ' αριθμ. 5/204/14.11.00 απόφασης της Επιτροπής Κεφαλαιαγοράς, για την σωστή εκτίμηση της περιουσίας και της χρηματοοικονομικής κατάστασης της Εταιρείας «ΠΛΑΙΣΙΟ COMPUTERS ΑΝΩΝΥΜΟΣ ΕΜΠΟΡΙΚΗ ΚΑΙ ΒΙΟΜΗΧΑΝΙΚΗ ΕΤΑΙΡΕΙΑ ΗΛΕΚΤΡΟΝΙΚΩΝ ΥΠΟΛΟΓΙΣΤΩΝ ΚΑΙ ΕΙΔΩΝ ΒΙΒΛΙΟΧΑΡΤΟΠΩΛΕΙΟΥ» με τον διακριτικό τίτλο «ΠΛΑΙΣΙΟ COMPUTERS Α.Ε.Β.Ε.» από τους επενδυτές και τους συμβούλους επί των επενδύσεών τους.

Οι επενδυτές που ενδιαφέρονται για περισσότερες πληροφορίες μπορούν να απευθύνονται τις εργάσιμες ημέρες και ώρες στα γραφεία της Εταιρείας: Ερμού & Χλόης 92, 144 52 Μεταμόρφωση, τηλ. 210-2892201 (αρμόδιος ο κ. Καραγκούνης Φίλιππος, Οικονομικός Διευθυντής).

Η σύνταξη και η διάθεση του παρόντος Ετήσιου Δελτίου έγινε σύμφωνα με τις διατάξεις της ισχύουσας νομοθεσίας. Υπεύθυνος για τη σύνταξη και την ακρίβεια των στοιχείων που περιέχονται στο Ετήσιο Ενημερωτικό Δελτίο είναι:

- Ο κ. Γεώργιος Γεράρδος, Πρόεδρος και Διευθύνων Σύμβουλος της Εταιρείας, Ερμού & Χλόης 92, 144 52 Μεταμόρφωση, τηλ. 210 – 2892275.
- Ο κ. Καραγκούνης Φίλιππος, Οικονομικός Διευθυντής της Εταιρείας, Ερμού & Χλόης, 92, 144 52 Μεταμόρφωση, τηλ. 210 – 2892201.

Το Διοικητικό Συμβούλιο της Εταιρείας δηλώνει ότι όλα τα μέλη του έχουν λάβει γνώση του παρόντος Ετήσιου Ενημερωτικού Δελτίου, και μαζί με τους συντάκτες του, βεβαιώνουν υπεύθυνα ότι:

1. Όλες οι πληροφορίες και τα στοιχεία που περιλαμβάνονται σε αυτό είναι πλήρη και αληθή.
2. Δεν υπάρχουν άλλα στοιχεία και δεν έχουν λάβει χώρα άλλα γεγονότα, η απόκρυψη ή η παράλειψη των οποίων θα μπορούσε να καταστήσει παραπλανητικό το σύνολο ή μέρος των στοιχείων και πληροφοριών που περιέχονται στο Ετήσιο Ενημερωτικό Δελτίο.
3. Σε βάρος της Εταιρείας δεν εκκρεμούν δικαστικές διαφορές ή διαιτησίες οι οποίες θα μπορούσαν να έχουν σημαντικές επιπτώσεις στην οικονομική της κατάσταση.

Η Εταιρεία ελέγχεται από ορκωτούς ελεγκτές. Τον έλεγχο των εταιρικών χρήσεων που έκλεισαν την 31/12/1999, 31/12/2000, 31/12/2001 και 31/12/2002 ελέγχθηκαν από τον ορκωτό ελεγκτή κ. Ανάγνο Λυμπέρη- Α.Μ.Σ.Ο.Ε. 11241 της Εταιρείας ΒΚΡ ΠΡΟΤΥΠΟΣ ΕΛΕΓΚΤΙΚΗ Α.Ε. (Διεύθυνση: Πατησίων 81 και Χέυδεν, τηλ.8227572).

Ο ορκωτός ελεγκτής των χρήσεων αυτών κ. Ανάγνος Λυμπέρης δηλώνει ότι δεν υπήρξαν διαφωνίες μεταξύ αυτού και της Εταιρείας, καθώς και ότι η Εταιρεία διαθέτει αξιόλογο τμήμα εσωτερικού ελέγχου.

Ο Φορολογικός έλεγχος

Η εταιρεία έχει ελεγχθεί φορολογικά μέχρι και την χρήση 1999. Από τους παραπάνω φορολογικούς ελέγχους τα οικονομικά της στοιχεία κρίθηκαν οριστικά, ειλικρινή και ακριβή.

Εδώ πρέπει να σημειωθεί ότι φορολογικός έλεγχος που αφορά τις χρήσεις 2000 και 2001 είναι σε εξέλιξη.



Σημαντικά στοιχεία για την Εταιρεία

3.1 Δημόσιες Προσφορές

Η εταιρεία κατά την χρήση 01/01-31/12/2002 και την τρέχουσα χρήση δεν προέβη σε δημόσια Προσφορά Αγοράς/Ανταλλαγής μετοχών άλλης Εταιρείας. Κατά το ίδιο διάστημα δεν έλαβε χώρα από τρίτους δημόσια πρόταση αγοράς ή ανταλλαγής μετοχών της Εταιρείας.

3.2 Σημαντικές δικαστικές εκκρεμότητες-Άδειες

Δεν υπάρχουν επίδικες ή υπό διαιτησία διαφορές καθώς και αποφάσεις δικαστικών ή διαιτητικών οργάνων σε βάρος της εταιρείας που θα μπορούσαν να έχουν σημαντικές επιπτώσεις στην οικονομική κατάσταση ή λειτουργία της Εταιρείας

3.3 Αγορά Ιδίων Μετοχών

Η Εταιρεία κατά τη χρήση 01/01-31/12/2002 δεν προέβη σε αγορά ιδίων μετοχών

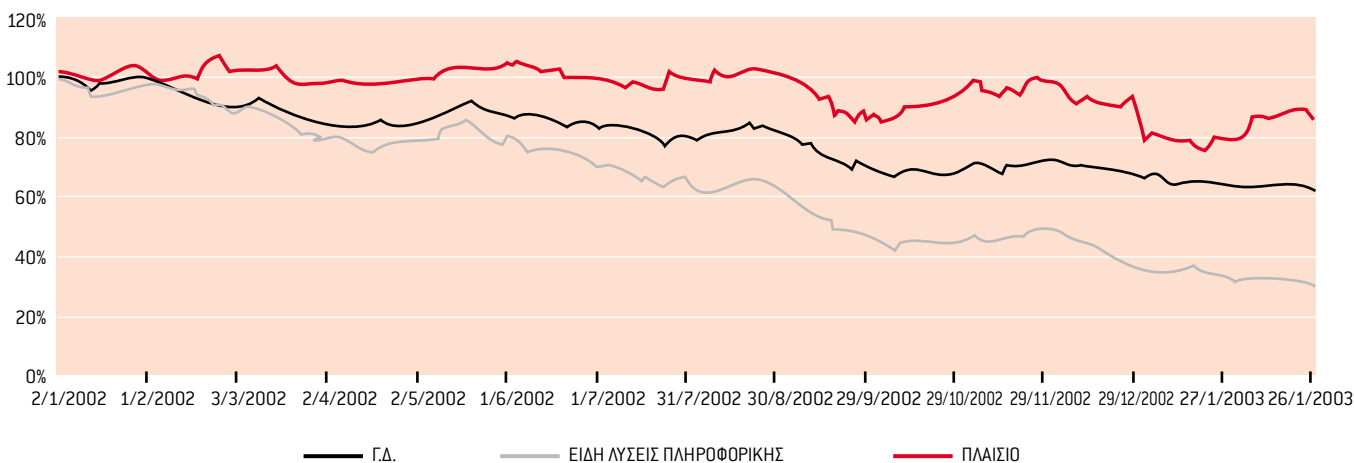
Χρηματιστηριακά στοιχεία μετοχής



Ο πίνακας που ακολουθεί παρουσιάζει την τιμή κλεισίματος της μετοχής της ΠΛΑΙΣΙΟ COMPUTERS Α.Ε.Β.Ε της τελευταίας συνεδρίασης κάθε μήνα και τον όγκο συναλλαγών σε τεμάχια για την περίοδο 1/1/2002 – 31/3/2003

ΠΕΡΙΟΔΟΣ	ΤΙΜΗΣ ΜΕΤΟΧΗΣ ΣΤΟ ΤΕΛΟΣ ΤΟΥ ΜΗΝΑ	ΟΓΚΟΣ ΣΥΝΑΛΛΑΓΩΝ ΣΕ ΤΕΜΑΧΙΑ	ΑΞΙΑ ΣΥΝΑΛΛΑΓΩΝ ΣΕ €
ΙΑΝΟΥΑΡΙΟΣ 2002	5,74	515.777,00	2.896.620,00
ΦΕΒΡΟΥΑΡΙΟΣ 2002	5,74	530.949,00	3.030.090,00
ΜΑΡΤΙΟΣ 2002	5,48	547.775,00	3.038.360,00
ΑΠΡΙΛΙΟΣ 2002	5,50	301.127,00	1.628.810,00
ΜΑΙΟΣ 2002	5,90	294.541,00	1.674.730,00
ΙΟΥΝΙΟΣ 2002	5,66	181.794,00	1.041.550,00
ΙΟΥΛΙΟΣ 2002	5,60	201.708,00	1.101.310,00
ΑΥΓΟΥΣΤΟΣ 2002	5,66	167.656,00	945.740,00
ΣΕΠΤΕΜΒΡΙΟΣ 2002	4,80	235.059,00	1.190.100,00
ΟΚΤΩΒΡΙΟΣ 2002	5,28	235.688,00	1.172.710,00
ΝΟΕΜΒΡΙΟΣ 2002	5,48	891.211,00	4.567.280,00
ΔΕΚΕΜΒΡΙΟΣ 2002	4,44	485.786,00	2.352.270,00
ΙΑΝΟΥΑΡΙΟΣ 2003	4,40	256.179,00	1.118.600,00
ΦΕΒΡΟΥΑΡΙΟΣ 2003	4,86	233.219,00	1.120.280,00
ΜΑΡΤΙΟΣ 2003	4,80	210.630,00	1.033.820,00
ΣΥΝΟΛΟ		5.289.099,00	27.912.270,00

Χρηματιστηριακή πορεία της τιμής της μετοχής της εταιρείας, του Γενικού δείκτη του ΧΑΑ και του δείκτη Λύσεις Πληροφορικής



Πληροφορίες για την Εταιρεία



5.1 Αντικείμενο εργασιών της ΠΛΑΙΣΙΟ COMPUTERS A.E.B.E.

Η ΠΛΑΙΣΙΟ COMPUTERS A.E.B.E. ανήκει στον ευρύτερο κλάδο της πληροφορικής και των τηλεπικοινωνιών και των ειδών γραφείου.

ΗΛΕΚΤΡΟΝΙΚΟΙ ΥΠΟΛΟΓΙΣΤΕΣ

Η Εταιρεία, πρώτη στον ελληνικό χώρο, από το 1986, καθιέρωσε το σύστημα build-to-order και το δικό της brand name "Turbo – X" σε Ηλεκτρονικούς Υπολογιστές. Έτσι ο καταναλωτής μπορεί εύκολα να συνθέσει τον δικό του υπολογιστή που ανταποκρίνεται αποκλειστικά στις δικές του ανάγκες.

Συναρμολόγηση και Πωλήσεις Ηλεκτρονικών Υπολογιστών "Turbo – X"

Η Εταιρεία προμηθεύεται απ' όλο τον κόσμο εξαρτήματα και μέρη Ηλεκτρονικών Υπολογιστών (C.P.U., μνήμες, σκληρούς δίσκους, motherboards, κάρτες ήχου, κ.τ.λ.) και συναρμολογεί στις εγκαταστάσεις της τον Ηλεκτρονικό Υπολογιστή "Turbo – X", του οποίου το σήμα έχει κατοχυρώσει, δημιουργώντας ένα ισχυρό Brand Name.

Ο Ηλεκτρονικός Υπολογιστής "Turbo-X" είναι για πολλά χρόνια τώρα 1ος σε απευθείας πωλήσεις στον Ελληνικό χώρο. Το 2002 συναρμολογήθηκαν συνολικά 28.000 διαφορετικοί ηλεκτρονικοί υπολογιστές TURBO – X. Ορισμένοι από τους λόγους που έχουν κάνει τον Turbo – X, γνωστό στην Ελληνική αγορά, είναι η η δυνατότητα που έχει ο τελικός καταναλωτής να επιλέγει τα τεχνικά του χαρακτηριστικά, σύμφωνα με τις ανάγκες του σε προδιαγραφές και τιμές, η ανταγωνιστική του τιμή, η αμεσότητα της παράδοσης, καθώς και το δωρεάν service αλλιά και το up-grate σύμφωνα με τις συνεχώς αυξανόμενες ανάγκες του πελάτη.

Πωλήσεις Λοιπών Ηλεκτρονικών Υπολογιστών, Εξαρτημάτων, Περιφερειακών και Προγραμμάτων Λογισμικού για Ηλεκτρονικούς Υπολογιστές

Εκτός από τον Turbo – X, ο οποίος ανήκει στην κατηγορία των επιτραπέζιων υπολογιστών (desktop), το ΠΛΑΙΣΙΟ διαθέτει και μια πλήρη σειρά από Φορητούς Ηλεκτρονικούς Υπολογιστές (Notebooks) εταιριών όπως οι: Compaq, Hewlett Packard, Toshiba, Fujitsu-Siemens και Acer.

Παράλληλα με τη συναρμολόγηση και τη διάθεση Ηλεκτρονικών Υπολογιστών, η εταιρεία διαθέτει στην αγορά και μια πλήρη σειρά από εξαρτήματα και περιφερειακές συσκευές όπως οθόνες Η/Υ, εκτυπωτές, scanners, fax modems, CD- ROM, DVD- ROM, CD-RW, ποντίκια, κ.α. των σημαντικότερων και πιο καταξιωμένων προμηθευτών. Οι Η/Υ Turbo-X, συνοδεύονται κατόπιν επιθυμίας του πελάτη από αυθεντικά λειτουργικά συστήματα Microsoft.

Μια δυναμικά ανερχόμενη προϊοντική κατηγορία είναι αυτή των προγραμμάτων (Software) όπου κυριαρχούν τα λειτουρ-

γικά συστήματα (Windows XP & 2000) και οι εφαρμογές γραφείου της Microsoft (Word, Excel, Powerpoint, Office) καθώς και προγράμματα προστασίας από ιούς (anti-virus).

Ο χώρος των αναλωσίμων και περιφερειακών για Ηλεκτρονικούς Υπολογιστές, είναι ένας άλλος βασικός τομέας στον οποίο δραστηριοποιείται η Εταιρεία. Στην κατηγορία αυτή περιλαμβάνονται προϊόντα όπως κεφαλές με μελάνι (Cartridges) και γραφίτη (Toners), χαρτί εκτύπωσης, μελανοταινίες εκτυπωτών, μαγνητικά μέσα αποθήκευσης, υλικά εργονομίας και καθαρισμού κλπ.

Βασικό χαρακτηριστικό αυτής της ομάδας είναι ότι δημιουργεί αύξηση επισκεψιμότητας στα καταστήματα της εταιρείας.

Κέντρα Εξειδικευμένης Τεχνικής Υποστήριξης

Βασικός στόχος της Εταιρείας είναι η παροχή ολοκληρωμένης τεχνικής υποστήριξης σε όλους τους πελάτες της μετά την αγορά του μηχανογραφικού εξοπλισμού, προσφέροντας μια σειρά πολλαπλών υπηρεσιών που καλύπτουν κάθε ανάγκη του σύγχρονου καταναλωτή. Πρωτοπορώντας για ακόμη μια φορά, η Εταιρεία παρέχει "express" επισκευή ή αναβάθμιση μέσα σε 4 ώρες σε οποιαδήποτε κεντρική μονάδα ηλεκτρονικού υπολογιστή, σε ένα από τα τρία κέντρα τεχνικής υποστήριξης: Κατάστημα Στουρνάρη, Μεταμόρφωσης, Γλυφάδας. Επιπλέον για τους πελάτες που επιθυμούν να αποφύγουν τις μετακινήσεις, η Εταιρεία διαθέτει ειδική ομάδα τεχνικών, η οποία επισκέπτεται τους πελάτες της στον χώρο τους σε 24 ώρες από το τηλεφωνικό ραντεβού.

Ακόμη, για τους πελάτες που επιθυμούν άμεση ενημέρωση ή βοήθεια λειτουργεί τηλεφωνική γραμμή δωρεάν τηλεφωνικής υποστήριξης στο 800-11-12345, όλες τις ώρες λειτουργίας των καταστημάτων, καθώς και ηλεκτρονική υποστήριξη στο tech@plaisio.gr.

Τέλος σημειώνουμε ότι λειτουργούν συνολικά 13 κέντρα τεχνικής υποστήριξης, ένα μέσα σε κάθε κατάστημα ΠΛΑΙΣΙΟ, έτσι να αναλάβουν με τον πιο γρήγορο και αποτελεσματικό τρόπο, την επισκευή ή αναβάθμιση του υπολογιστή ή των περιφερειακών των πελατών της.

ΤΗΛΕΠΙΚΟΙΝΩΝΙΕΣ

Οι μεγάλοι ρυθμοί ανάπτυξης της τηλεφωνίας και της πληροφορικής σε συνδυασμό με τους σύγχρονους ρυθμούς ζωής, έχουν συμβάλει στη σύγκλιση των δύο τεχνολογιών, ώστε να καλύψουν τις ανάγκες του καταναλωτή. Το ΠΛΑΙΣΙΟ όντας market leader στα προϊόντα πληροφορικής και σημαντικός παράγων στην αγορά τηλεφωνίας, καταφέρνει με τον καλύτερο τρόπο να συνδυάζει τις δύο αυτές τεχνολογίες.

Ανταγωνιστικό πλεονέκτημα της εταιρείας είναι η ικανότητα της να δημιουργεί το κατάλληλο περιβάλλον ώστε να γίνεται εύληπτη η εξέλιξη της τεχνολογίας στον τελικό καταναλωτή. Έχει παρατηρηθεί ότι ο βαθμός απορρόφησης των νέων τεχνολογιών είναι μικρότερος από τον βαθμό ανάπτυξης τους.

Κινητή Τηλεφωνία

Η Εταιρεία στον τομέα της κινητής τηλεφωνίας εισήλθε δυναμικά το 1999, συνεργαζόμενη με την COSMOTE. Τα αποτελέσματα μετά από 4 χρόνια στην αγορά αυτή ήταν εντυπωσιακά. Σήμερα διαθέτει βάση 83.000 συνδρομητών (έχοντας αποσπάσει το 4% των νέων συνδρομητών της COSMOTE) και 14 κομβικά σημεία πώλησης. Η επιτυχημένη πορεία της Εταιρείας στην νέα της αυτή δραστηριότητα είχε σαν αποτέλεσμα να αναγνωρισθεί η Εταιρεία ως κύριος αντιπρόσωπος της COSMOTE.



Οι παράγοντες που συνετέλεσαν στην επιτυχία αυτή είναι:

- Η γρήγορη ενεργοποίηση των συνδέσεων, λόγω της on-line σύνδεσης που έχουν όλα τα καταστήματα με την COSMOTE
- Οι ανταγωνιστικές τιμές
- Η άμεση διαθεσιμότητα όλων των συσκευών
- Οι ειδικοί και πλήρως ενημερωμένοι κατάλογοι "TELECOM"
- Η δυνατότητα αποστολής των συσκευών στο χώρο του πελάτη
- Η εξυπηρέτηση των πελατών και μετά την αγορά της συσκευής
- Η άριστη προϊοντική γνώση που διαθέτουν οι πωλητές
- Η ειδική εξυπηρέτηση επιχειρήσεων και μεγάλων οργανισμών

Στόχος για την Εταιρεία στον τομέα της κινητής τηλεφωνίας είναι να αυξήσει το μερίδιο αγοράς της σε νέες συνδέσεις, διατηρώντας παράλληλα τους ήδη υπάρχοντες πελάτες της. Παράλληλα η Εταιρεία έχει προχωρήσει στη δημιουργία ειδικού τμήματος εξυπηρέτησης μεγάλων πελατών κινητής τηλεφωνίας, σκοπός του οποίου είναι η παροχή ολοκληρωμένων λύσεων για την εξυπηρέτηση των τηλεπικοινωνιακών αναγκών των Εταιριών.

Επίσης ένας σημαντικός στόχος είναι η παρουσίαση και πώληση προϊόντων και υπηρεσιών που προέρχονται από τη σύγκλιση της τηλεφωνίας με την πληροφορική.

Internet

Στον τομέα των συνδέσεων internet η εταιρεία δραστηριοποιείται από το 1998. Συνεργάζεται με όλες τις μεγάλες εταιρείες του κλάδου, διαθέτοντας όλη την γκάμα των προϊόντων. Στόχος της εταιρείας είναι να εκμεταλλευτεί τις μεγάλες δυνατότητες ανάπτυξης που έχει η πώληση των συνδέσεων internet, λόγω της πολύ μικρής δειξίδου που υπάρχει στην χώρα μας.

Τέλος το 2002 η εταιρεία πρωτοπορώντας για μια ακόμα φορά, παρουσίασε και διέθεσε στην ελληνική αγορά υπηρεσίες δορυφορικού internet συνεργαζόμενη με θυγατρική εταιρεία στην Deutsch Telecom.

Σταθερή Τηλεφωνία

Στον τομέα της σταθερής τηλεφωνίας, η Εταιρεία προσφέρει ολοκληρωμένες λύσεις τόσο για απλές ψηφιακές γραμμές όσο και γραμμές ISDN. Στον τομέα του ISDN η Εταιρεία, βασιζόμενη στην τεχνογνωσία της πληροφορικής και στην δύναμή της στην τηλεφωνία, μπορεί και παρέχει ολοκληρωμένες λύσεις.

Σκοπός της Εταιρείας μας είναι να παίξει ένα πρωτεύοντα ρόλο στην νέα εποχή, προσφέροντας ολοκληρωμένα πακέτα λύσεων, και συνδυάζοντας τόσο την παροχή εξοπλισμού όσο και την παροχή υπηρεσιών μέσω αναλλακτικών δικτύων αλληλά και μέσω της παροχής συνδέσεων ISDN του ΟΤΕ.

ΕΙΔΗ ΓΡΑΦΕΙΟΥ ΚΑΙ ΕΙΔΙΚΑ ΕΙΔΗ

Η Εταιρεία δραστηριοποιείται από την ίδρυσή της, εδώ και 34 χρόνια, στον χώρο ειδών γραφείου και ειδικών ειδών.

Είδη Γραφείου

Η ΠΛΑΙΣΙΟ COMPUTERS A.E.B.E. προσφέροντας ολοκληρωμένες λύσεις για το χώρο του γραφείου, λειτουργεί σαν One

Stop Shop, όπου ο καταναλωτής μπορεί να καλύψει πλήρως όλες τις ανάγκες του γραφείου του, από τα βασικά είδη χαρτοπωλείου καθημερινής χρήσης, μέχρι μηχανές γραφείου και δώρα με ξεχωριστό design.

Η Εταιρεία μας διαθέτει μια ολοκληρωμένη γκάμα προϊόντων γραφείου σε:

- **Είδη οργάνωσης γραφείου**
- **Είδη αρχειοθέτησης**
- **Αναλώσιμα γραφείου**
- **Είδη γραφής**
- **Αναλώσιμα Η/Υ**
- **Μηχανές γραφείου**
- **Έπιπλα και accessories**
- **Δώρα**

Ειδικά Είδη

Η διάθεση των ειδικών προϊόντων σχεδίου, ζωγραφικής, γραφικών τεχνών & hobby, αποτελεί το παλαιότερο αντικείμενο δραστηριότητας της Εταιρείας μας. Απευθύνεται σε συγκεκριμένες κατηγορίες επαγγελματιών και καλλιτεχνών, όπως αρχιτέκτονες, πολιτικοί μηχανικοί, διακοσμητές, ζωγράφοι, γραφίστες αθλητά και σε όλους όσους ζωγραφίζουν ή έχουν κάποιο καλλιτεχνικό hobby στον ελεύθερο χρόνο τους.

Ηγετική θέση

Οι κύριοι παράγοντες που παίζουν βασικό ρόλο στην κατάκτηση ηγετικής θέσης από την ΠΛΑΙΣΙΟ COMPUTERS A.E.B.E στις αγορές Ειδών γραφείου & Ειδικών ειδών, καθώς και στην συνεχή αύξηση του μεριδίου που κατέχει, είναι:

- Η πληρότητα σε είδη
- Οι ανταγωνιστικές τιμές
- Η συνεχής ανανέωση της γκάμας προϊόντων
- Η εξειδικευμένη εξυπηρέτηση

Το μεγάλο πλεονέκτημα της Εταιρείας μας είναι το γεγονός ότι απευθύνεται κατευθείαν στον τελικό καταναλωτή χωρίς μεσοληβητές, με αποτέλεσμα να μηδενίζει την εφοδιαστική αλυσίδα μειώνοντας το κόστος των προϊόντων που εμπορεύεται και προσφέροντας ταυτόχρονα τις καλύτερες τιμές στους πελάτες της.

Ένα ακόμα σημείο υπεροχής για την ΠΛΑΙΣΙΟ COMPUTERS A.E.B.E. είναι η συνεχής ανανέωση της γκάμας με τα πιο σύγχρονα προϊόντα που υπάρχουν στην διεθνή αγορά. Στην κατεύθυνση αυτή έχει συμβάλει αποφασιστικά η διεθνής της συνεργασία με 9 ομοειδής ευρωπαϊκές εταιρίες, που οδήγησε το 1999 στην ίδρυση του πανευρωπαϊκού ομίλου INTERACTION, που κατέχει την κορυφαία θέση στην ευρωπαϊκή αγορά. Η μείωση του κόστους της αλυσίδας εφοδιασμού και η εξασφάλιση της αποκλειστικής διάθεσης για την Ελλάδα των προϊόντων Q-Connect, είναι ορισμένα από τα πλεονεκτήματα που προκύπτουν από τη συμμετοχή σε αυτή την ευρωπαϊκή κοινοπραξία. Έτσι προσφέρει στους πελάτες της λειτουργικές και καινοτόμες λύσεις, οι οποίες ακολουθούν τις τεχνολογικές εξελίξεις, και αναβαθμίζουν το εργασιακό περιβάλλον συμβάλλοντας έτσι στην αύξηση της παραγωγικότητας και της ποιότητας εργασίας.



5.2 Επιχειρηματικό μοντέλο

Η εταιρεία μας δεν είναι μια απλή αλυσίδα καταστημάτων, αλλά ένα πολυκαναλικό και πολυπροϊοντικό συγκρότημα, που καλύπτει συνολικά τις ανάγκες του σύγχρονου καταναλωτή.

Οι κυριότερες διαφοροποιήσεις της ΠΛΑΙΣΙΟ COMPUTERS από τον ανταγωνισμό είναι οι παρακάτω:

1. Στηρίζεται σε ένα Πολυκαναλικό σύστημα διανομής (Καταστήματα, Internet, Κατάλογοι, Business 2 Business, Τεχνική Υποστήριξης, Τηλεφωνικής Υποστήριξης) ενώ ο ανταγωνισμός σε Μονοκαναλικό σύστημα.
2. Διαθέτει τρεις βασικές προϊοντικές κατηγορίες (Πληροφορική, Επικοινωνίες & Τηλεφωνία, Είδη και Εξοπλισμό Γραφείου).
3. Διαθέτει ελεγχόμενο αριθμό μεγάλων καταστημάτων σε στρατηγικά σημεία της Ελλάδος σε σχέση με τον ανταγωνισμό που διαθέτει μεγάλη πληθώρα καταστημάτων πολλής φορές συγκεντρωμένων στην ίδια περιοχή.
4. Συναρμολογεί από το 1986 τους υπολογιστές TURBO-X με την μέθοδο B.T.O. (Built To Order) στα μέτρα του κάθε πελάτη ξεχωριστά.
5. Διαθέτει εξειδικευμένο τμήμα Τεχνικής Υποστήριξης και Αναβαθμίσεων μέσα σε κάθε κατάσταση που υποστηρίζει πλήρως τον καταναλωτή και μετά την πώληση.
6. Πρωτοπορεί κάνοντας πράξη τις νέες τεχνολογίες και πρωτοπορίες που παρουσιάζονται στην αγορά (π.χ. GPRS, Δορυφορικό Internet).

Η συνεχόμενη πορεία υψηλής ανάπτυξης της, οφείλεται κυρίως στο πρωτοποριακό αυτό πολυκαναλικό σύστημα διανομής. Το επιχειρηματικό μας μοντέλο έχει καταξιώσει την εταιρεία σε market leader στην ελληνική αγορά στις άμεσες πωλήσεις ηλεκτρονικών υπολογιστών και γενικά στα είδη γραφείου ενώ συνέβαλε αποφασιστικά στην κατάταξη της το 2002 – για 3η συνεχόμενη χρονιά - στις 500 ταχύτερα αναπτυσσόμενες εταιρίες στην Ευρώπη.

Ταυτόχρονα, οι άνθρωποι της εταιρείας λειτουργούν ως μια άριστα δεμένη ομάδα που συνεχώς εκπαιδεύεται και εξελίσσεται, γεγονός που αποφέρει συρρίκνωση των λειτουργικών εξόδων, με παράλληλη αύξηση της παραγωγικότητας.

Το αποτέλεσμα είναι η ανάπτυξη της ΠΛΑΙΣΙΟ COMPUTERS A.E.B.E., να χαρακτηρίζεται από αυτάρκεια βασισμένη σε υγιή θεμελιώδη μεγέθη, και η υψηλή της ανάπτυξη να συνδυάζεται με μηδενικό δανεισμό.

Πολυκαναλικό σύστημα

Η εταιρεία μας έχει διαμορφώσει και εξελίξει ένα πρωτοποριακό μηχανισμό παροχής πολλαπλών υπηρεσιών, του μοναδικού στη χώρα μας **πολυκαναλικού συστήματος διανομής**, που αποτελεί τον κυριότερο μοχλό της συνεχόμενα υψηλής ανάπτυξης της.

Το πολυκαναλικό σύστημα περιλαμβάνει πωλήσεις μέσω **καταστημάτων, καταλόγων, τηλεφωνικής εξυπηρέτησης, internet, τεχνικής υποστήριξης και business to business**. Προσφέρει πλήρη εξυπηρέτηση καλύπτοντας πολλαπλά κάθε συγκεκριμένη ανάγκη του επιχειρηματία και του ιδιώτη καταναλωτή. Τα 6 κανάλια διανομής είναι τα εξής:

1. Κομβικά καταστήματα

Το δίκτυο των καταστημάτων της ΠΛΑΙΣΙΟ Computers αποτελείται από Κομβικά καταστήματα και Υπερχώρους που δημι-

ουργήσαμε σε στρατηγικά σημεία της Ελλάδος.

Ειδικότερα οι Υπερχώροι χωρίζονται σε δύο κατηγορίες, σε Υπερχώρους αξόνων και σε Υπερχώρους κέντρου.

Οι Υπερχώροι αξόνων κατασκευάζονται κοντά σε σημαντικούς κυκλοφοριακούς άξονες (π.χ. Μεταμόρφωση, Καθαμαριάς), ενώ οι Υπερχώροι κέντρου σε κεντρικά σημεία υψηλής κυκλοφορίας και επισκεψιμότητας ατόμων (π.χ. Στουρνάρη, Πειραιάς).

Επιπλέον οι Υπερχώροι διαφοροποιούνται ως προς τις Εταιρείες που συμμετέχουν σε αυτούς. Έτσι έχουμε τους Υπερχώρους που περιλαμβάνουν προϊόντα μόνο της ΠΛΑΙΣΙΟ Computers (π.χ. Μεταμόρφωση, Στουρνάρη, Πειραιάς) και τους Υπερχώρους που συστεγάζονται και άλλες εταιρείες (π.χ. Gate Through Θεσσαλονίκης – συστέγαση ΠΛΑΙΣΙΟ Computers & Βιβλιοπωλείο Ελευθερουδάκη).

Στα **16 συνολικά κομβικά καταστήματα** μας ο σύγχρονος καταναλωτής μπορεί να δει και να προμηθευτεί ότι χρειάζεται, από την πλούσια γκάμα των **18.000 ετοιμοπαράδοτων προϊόντων μας**. Με αυτόν τον τρόπο τα καταστήματα λειτουργούν σαν **One-stop – shop** για τις ανάγκες του σύγχρονου γραφείου.

Στο πλαίσιο της ολοκληρωμένης εξυπηρέτησης έχουμε διαμορφώσει εξειδικευμένα τμήματα τεχνικής υποστήριξης και αναβάθμισης **σε κάθε κατάστημα ΠΛΑΙΣΙΟ**, προσφέροντας άμεσες και εξειδικευμένες υπηρεσίες στους πελάτες μας.

Απόρροια της ποιοτικής και ανθρώπινης εξυπηρέτησης τους, είναι η εμπιστοσύνη που μας επιδεικνύουν **7.000 αγοραστές την ημέρα**.

Κομβικά καταστήματα – πλεονεκτήματα

- Προσωπική επαφή και εξυπηρέτηση από τους εκπαιδευμένους και εξειδικευμένους ανθρώπους της εταιρείας.
- Άμεση προμήθεια των προϊόντων που επιλέγει ο πελάτης
- Πλήρης οπτική παρουσία όλων των σύγχρονων προϊόντων
- Προϊόντα σε λειτουργία για πλήρη κατανόηση των χαρακτηριστικών και του τρόπου χρήσης τους

Υπερχώροι & superstores

Νέα πρωτοπορία της εταιρείας μας αποτελεί η ανάπτυξη ενός νέου μοντέλου καταστημάτων όπως ο πολυχώρος Gatethrough, ο νέος υπερχώρος του Πειραιά και οι υπερχώροι στη Στουρνάρη και στη Μεταμόρφωση.

Πολυχώρος Gatethrough στη Θεσσαλονίκη: Στον πολυχώρο αυτό, που έχει διαμορφωθεί σε μια επιφάνεια 2.500 τ. μ., εκτός από όλα τα προϊόντα της εταιρείας μας ο καταναλωτής μπορεί να δει μια σειρά ειδικών προϊόντων (όπως το Home Cinema το οποίο λειτουργεί σε δύο αίθουσες επίδειξης – προβολής). Στο internet café να συνδυάσει τις αγορές με τη διασκέδαση. Μπορεί επίσης να ενημερωθεί για τους τελευταίους τίτλους βιβλίων, στο βιβλιοπωλείο Ελευθερουδάκης, με το οποίο συστεγαζόμαστε.

Υπερχώρος Πειραιά: Ο νέος μας υπερχώρος στεγάζεται σε ένα πεντάροφο κτίριο, συνολικής επιφάνειας 1000 τ. μ., που αναπαλαιώθηκε για να συνδυάσει αρμονικά την τεχνολογία με την πειραιϊκή νεοκλασική παράδοση. Η εταιρεία καλύπτει πλήρως τις ανάγκες των καταναλωτών που βρίσκονται όχι μόνο στο κέντρο του Πειραιά και τα προάστια του, αλλά και στην ευρύτερη περιοχή του Αργοσαρωνικού και των νησιών του Αιγαίου. Ταυτόχρονα δημιούργησε ένα κόμβο πλήρους εξυπηρέτησης των Ναυτιλιακών επιχειρήσεων.



Υπερχώρος Στουρνάρη: Το «ιστορικό» πολυκατάστημα της Στουρνάρη, που λειτουργεί στην καρδιά της Αθήνας, ανακαινίστηκε και διαμορφώθηκε σε ένα πολυχώρο 1.000 τ. μ. Καλύπτει έτσι πλήρως τις ανάγκες του επιχειρηματία και του ιδιώτη καταναλωτή, που δραστηριοποιείται στο κέντρο της Αθήνας.

Υπερχώρος Μεταμόρφωσης: Ο υπερχώρος της Μεταμόρφωσης εκτείνεται σε 2.500 τ. μ., συνδυάζοντας μοναδικά τις αγορές, την πλήρη εξυπηρέτηση, την άνετη πρόσβαση και τη διασκέδαση. Διαθέτει πλήρη έκθεση όλων των προϊόντων της εταιρείας, άνετους χώρους parking, αίθουσα Home Cinema και ένα πρωτοποριακό Stock House.

2. Κατάλογοι

Κάθε χρόνο προχωρούμε σε 60 ανανεωμένες εκδόσεις καταλόγων προϊόντων, που τυπώνονται σε τιράζ 7.000.0000 αντιτύπων. Πάνω από 100.000 επιχειρήσεις εμπιστεύονται τους καταλόγους μας, λαμβάνοντας πλήρη και άμεση ενημέρωση. Οι 5 θεματικοί μας κατάλογοι είναι:

- Λύσεις για γραφείο
- Έντεχνο
- Computers / Τηλεφωνία / Είδη γραφείου
- ΠΛΑΙΣΙΟ Telecom
- The art of giving

Ο κάθε κατάλογος φέρνει το ΠΛΑΙΣΙΟ στο χώρο του καταναλωτή, γνωρίζοντας του όλη την ποικιλία των διαφορετικών προϊόντων μας κατηγοριών. Ο πρωτοποριακός τους σχεδιασμός εξασφαλίζει την ταχύτατη ανεύρεση και αξιολόγηση των προϊόντων, αποτελώντας εκτός από εργαλείο στα χέρια του επαγγελματία και του ιδιώτη και ένα ιδανικό check list των αναγκών του. Η παράδοση του 98% των παραγγελιών και του 96% των ειδών μας, γίνεται στο χώρο σας την επόμενη εργάσιμη ημέρα.

3. Τηλεφωνική εξυπηρέτηση:

ΕΠΙΚΟΙΝΩΝΙΑΚΟΣ ΚΟΜΒΟΣ (Customer Interaction Center)

- Η εταιρεία έχει διαμορφώσει ένα μοναδικό επικοινωνιακό μηχανισμό που συνδέει πλήρως τους πελάτες της με τον πολύμορφο μηχανισμό παροχής πολίτησπών υπηρεσιών του ΠΛΑΙΣΙΟΥ. Ο επικοινωνιακός μας κόμβος λαμβάνει 8.000 κλήσεις την ημέρα και προσφέρει:
- Customer Service για την αποτελεσματική διαχείριση των προβλημάτων του πελάτη
- Επεξεργασία και προώθηση e-mail & fax για αποτελεσματική διεκπεραίωση παραγγελιών και προσφορών.
- Προώθηση των παραγγελιών από τα ηλεκτρονικά καταστήματα

Επικοινωνιακός κόμβος – πλεονεκτήματα:

- Προσωποποιημένη Τηλεφωνική Εξυπηρέτηση από τους άριστα ενημερωμένους ανθρώπους του ΠΛΑΙΣΙΟΥ.
- Δυνατότητα επικοινωνίας με όλα τα μέσα (τηλέφωνο, fax, e-mails)
- Παροχή εξειδικευμένων προϊόντικών ή τεχνικών υπηρεσιών

4. Internet

Το 3 διαφορετικά ενεργά ηλεκτρονικά καταστήματα της εταιρείας μας - πρωτοπόρου στην εξυπηρέτηση μέσω του Internet από το 1999 – δέχονται 8.000 επισκέπτες την ημέρα και συνεισφέρουν σημαντικά στις πωλήσεις του ΠΛΑΙΣΙΟΥ. Οι ηλεκτρονικές μας διευθύνσεις και τα πλεονεκτήματα που παρέχουν είναι:

www.plaisio.gr

Internet B2C: Το προσωπικό σας κατάστημα

- Άμεση (Real time) ενημέρωση
- Προϊοντικές συγκρίσεις
- ΒΤΟ (Built to order) Η/Υ – δυνατότητα υπολογισμού κόστους διαφορετικών συνθέσεων Η/Υ στα μέτρα του πελάτη μας και άμεση παραγγελία τους
- Επιλογή Διακανονισμού Πληρωμής

www.plaisio2b.gr

Internet B2B: Ο συνεργάτης της επιχείρησής

- Αποκλειστική πρόσβαση
- Ειδικοί όροι συνεργασίας/τιμολόγησης
- Πλήρης στατιστική απεικόνιση όλων των αγορών κατά τμήμα σε ποσότητα και σε αξία – δυνατότητα σύγκρισης με τον προϋπολογισμό
- Ελάχιστοποίηση επιπέδου κόστους και αποθέματος
- Μεγιστοποίηση βαθμού εξυπηρέτησης

www.plaisiowap.gr

Internet Mobile: Το φορητό σας κατάστημα

- Ένα κατάστημα ΠΛΑΙΣΙΟ στο κινητό σας
- Εξοικονόμηση χρόνου
- Το κανάλι διανομής του μέλλοντος

5. Τεχνική υποστήριξη

Η ΠΛΑΙΣΙΟ COMPUTERS έχει διαμορφώσει έγκαιρα ένα οργανωμένο και εξειδικευμένο τμήμα service, καλύπτοντας τις διαρκώς διευρυνόμενες ανάγκες από την εξάπλωση και την εντατικοποίηση της χρήσης των Η/Υ και των άλλων σύγχρονων πολυμέσων.

Πρωτοπορώντας για μια ακόμη φορά, η εταιρεία παρέχει "express" επισκευή ή αναβάθμιση μέσα σε 4 ώρες σε οποιαδήποτε μονάδα Η/Υ, σε ένα από τα τρία κομβικά κέντρα τεχνικής υποστήριξης: Καταστήματα Στουρνάρη, Γλυφάδας, Μεταμόρφωσης. Διαθέτει επίσης ειδική ομάδα τεχνικών, η οποία μέσα σε 24 ώρες από το τηλεφωνικό ραντεβού, επισκέπτεται τους πελάτες στο χώρο τους, όταν οι τελευταίοι επιθυμούν να αποφύγουν τις μετακινήσεις.

Ακόμα λειτουργούν συνολικά 13 κέντρα τεχνικής υποστήριξης, που επισκευάζουν και αναβαθμίζουν κάθε Η/Υ γρήγορα και αποτελεσματικά. Το δίκτυο των 69 εξειδικευμένων τεχνικών μας εξυπηρετεί σε ημερήσια βάση 500 πελάτες σε όλο



το δίκτυο εξυπηρέτησης της εταιρείας (Αττική, Θεσ/νίκη, Πάτρα, Κρήτη).

Λειτουργεί επίσης δωρεάν γραμμή τηλεφωνικής υποστήριξης (800-11-12345) για τους πελάτες που επιθυμούν άμεση ενημέρωση ή βοήθεια, καθώς και ηλεκτρονική υποστήριξη (tech@plaisio.gr), όλες τις ώρες λειτουργίας των καταστημάτων.

6. Business to Business

Πάνω από 100.000 ενεργές επιχειρήσεις και μεγάλοι οργανισμοί εμπιστεύονται την επίλυση των προβλημάτων τους στην προμήθεια ειδών γραφείου, πληροφορικής και τηλεφωνίας στην ΠΛΑΙΣΙΟ COMPUTERS, μέσα από ένα μοναδικό μηχανισμό προσωπικής εξυπηρέτησης.

Business to Business – πλεονεκτήματα

- Ειδικοί όροι συνεργασίας ανά πελάτη, για τη διαμόρφωση διαφορετικής πολιτικής προσέγγισης των τιμών.
- Εξατομικευμένη εξυπηρέτηση, με έμφαση στην ιδιαιτερότητα κάθε εταιρείας. Για το σκοπό αυτό η ΠΛΑΙΣΙΟ, διαθέτει για κάθε εταιρεία 2 αποκλειστικούς συνεργάτες (ο ένας επισκέπτεται τον πελάτη στο χώρο του).
- Στατιστική παρακολούθηση αναλήψεων, που εξασφαλίζει πλήρη ενημέρωση της αξίας και των ποσοτήτων των προϊόντων και των υλικών που προμηθεύεται και δυνατότητας σύγκρισης τους με τον αντίστοιχο προϋπολογισμό.
- Μείωση εσωτερικών εξόδων, που επιτυγχάνεται με τη δραστική μείωση των εσωτερικών εξόδων. Τα αφανή κόστη ενυπάρχουν στη λειτουργία κάθε επιχείρησης και είναι κατά κανόνα υψηλά.
- Πληκτρολογώντας την διεύθυνση www.plaisio2b.gr επιτυγχάνετε τη συνεργία με το B2B ηλεκτρονικό κατάστημα, που σας προσφέρει on-line ένα πλήρες πληροφοριακό σύστημα χωρίς κόστος για στατιστικά στοιχεία, ύπαρξη διαθέσιμου αποθέματος, πορεία της υπό παράδοση παραγγελίας, αναλυτική κατάσταση λογαριασμού, όρους συνεργασίας και ειδικές τιμές.
- Παροχή ίδιων όρων συνεργασίας από όλα τα καταστήματα

Direct marketing

Η συνεχής προσωπική επαφή και ενημέρωση του πελάτη διασφαλίζεται από την εταιρεία μέσα από το εξής σύστημα direct marketing:

Προσωποποιημένα:

- τηλεφωνική εξυπηρέτηση
- Επεξεργασία και προώθηση email και fax
- Παρακολούθηση της ροής παραγγελιών
- Παροχή εξειδικευμένων προϊόντων
- Συνεχής ενημέρωση

Αυτάρκεια

Το επιχειρηματικό μοντέλο της ΠΛΑΙΣΙΟ COMPUTERS A.E.B.E., χαρακτηρίζεται από αυτάρκεια βασισμένη σε υγιή θεμελιώδη μεγέθη, αφού η υψηλή της ανάπτυξη συνδυάζεται με μηδενικό δανεισμό.

Οι άνθρωποι της εταιρείας λειτουργούν ως μια άριστα δεμένη ομάδα, γεγονός που αποφέρει συρρίκνωση των λειτουργικών εξόδων, με παράλληλη αύξηση της παραγωγικότητας και του προσωπικού.

Δυναμική εξέλιξη Ηλεκτρονικών Υπολογιστών (Turbo-x)

Συναρμολόγηση: Από το 1986 η εταιρεία πρωτοπορεί, συναρμολογώντας τον Η/Υ με το δικό της Brand Name Turbo-x, που έρχεται σταθερά πρώτος σε απευθείας πωλήσεις στη χώρα μας. Μόνο το 2002 συναρμολογήθηκαν 28.000 Η/Υ turbo-x. Έτσι ο καταναλωτής μπορεί να συνθέσει εύκολα τον υπολογιστή που ανταποκρίνεται αποκλειστικά στις δικές του ανάγκες. Για το σκοπό αυτό η εταιρεία προμηθεύεται από όλο τον κόσμο εξαρτήματα και μέρη Η/Υ (C.P.U., μνήμες, σκληρούς δίσκους, motherboards, κάρτες ήχου) κ. α., τον συναρμολογεί στις εγκαταστάσεις της, και τον παραδίδει στον καταναλωτή άμεσα και σύμφωνα με τις ανάγκες του σε τεχνικές προδιαγραφές και ανταγωνιστικές τιμές.

Αναβάθμιση: Η εταιρεία δεν συναρμολογεί μόνο τον Η/Υ που χρειάζεστε πραγματικά, αλλά εξασφαλίζει την διαχρονική του αναβάθμιση, μέσα από δύο ειδικά τμήματα που λειτουργούν σε κάθε κατάσταση της.

Το πρώτο είναι το ειδικό τμήμα εξαρτημάτων και υλικών αναβάθμισης. Εδώ ο καταναλωτής μπορεί να βρει όλα ετοιμοπαράδοτα όλα τα τελευταία τεχνολογία υλικά (επεξεργαστές, μητρικές, θήκες, μνήμες) κτλ., που είναι κατάλληλα για να αναβαθμίζουν τον υπολογιστή του.

Το δεύτερο είναι το τμήμα αναβάθμισης και τεχνικής υποστήριξης, που αναλαμβάνει το πολύ μέσα σε 24 ώρες, να βελτιώσει τον υπολογιστή σας.

Η εταιρεία διασφαλίζει έτσι τη δυναμική εξέλιξη του Η/Υ, που προσαρμόζεται σε ζωντανός οργανισμός στις ανάγκες του καταναλωτή.

Service Η/Υ: Η εταιρεία παρέχει ολοκληρωμένη επισκευή ή αναβάθμιση σε οποιαδήποτε κεντρική μονάδα Η/Υ σε κάθε της κατάσταση. Πρωτοπορώντας για μια ακόμη φορά προσφέρει επίσης express επισκευή ή αναβάθμιση μέσα σε 4 ώρες, σε ένα από τα κέντρα τεχνικής υποστήριξης που λειτουργούν σε 3 κομβικά μας καταστήματα: Γλυφάδας, Στουρνάρη και Μεταμόρφωσης.

Επιπλέον, μετά από τηλεφωνικό ραντεβού, ειδική ομάδα τεχνικών επισκέπτεται το χώρο του πελάτη εντός 24 ωρών. Για όσους πελάτες επιθυμούν άμεση ενημέρωση ή βοήθεια λειτουργεί τέλος γραμμή δωρεάν τηλεφωνικής υποστήριξης: 800-11-12345.



Δυναμική και μέλλον

Νέο κέντρο logistics – διανομών

Νέο κέντρο logistics - διανομών αρχικής έκτασης 7.000 τ. μ. στην Μαγούλα Αττικής, με σκοπό την κεντροποίηση των λειτουργιών. Επενδύοντας στη σύγχρονη τεχνολογία αυτοματισμού, επιτυγχάνεται ο πλήρης εκσυγχρονισμός του δικτύου αποθήκευσης, διανομής και συναρμολόγησης των Η/Υ.

Μηχανοργάνωση SAP

Η επιλογή για την εγκατάσταση του συστήματος ενδο-επιχειρησιακής οργάνωσης MySAP, ήταν αποτέλεσμα πολλών παραμέτρων που σχετίζονταν τόσο με την εσωτερική μας οργάνωση όσο και με τα αναπτυξιακά σχέδια που πρόκειται να υλοποιήσουμε άμεσα για τη διατήρηση της εταιρίας μας στην ηγετική θέση του κλάδου. Με την εγκατάσταση του τα οφέλη είναι ήδη ορατά καθώς υπάρχει πλήρης και ακριβής πληροφόρηση που βοηθά στην λήψη σωστών επιχειρηματικών αποφάσεων και βελτιώνει τα βασικά μεγέθη και δείκτες της εταιρείας μας.

Data warehousing:

Το σύστημα αυτό διαχειρίζεται τα στοιχεία της βάσης δεδομένων η οποία αποτελείται από 450.000 κωδικούς πελατών και 25.000 κωδικούς προϊόντων. Παρέχει άμεση και γρήγορη πληροφόρηση για:

Την αποδοτικότητα όλων των εσωτερικών λειτουργιών και διαδικασιών της εταιρίας

Τη σύνθεση της πελατειακής μας βάσης και τις αγοραστικές της συνήθειες.

Η πληροφόρηση αυτή μας δίνει τη δυνατότητα της:

Βελτίωσης των εσωτερικών λειτουργιών, με αποτέλεσμα τη μείωση του λειτουργικού κόστους

Πληρέστερης κάλυψης των αναγκών του κάθε πελάτη

Customer relationship management (CRM)

Πρόκειται για ένα σύστημα διαχείρισης της επικοινωνίας με τον κάθε πελάτη μας ξεχωριστά (one to one marketing), με τρόπο ώστε αφ' ενός να καλύπτει πλήρως τις ανάγκες του και αφ' ετέρου να δημιουργεί κέρδος και στην εταιρία και στον ίδιο.

Εκπαίδευση και ανάπτυξη ανθρωπίνων πόρων

Life long learning: Η εταιρία μεθοδεύει και προωθεί τη συνεχή εκπαίδευση και ανάπτυξη του προσωπικού της, ώστε να ανταποκρίνεται πλήρως στα νέα δεδομένα μιας διαρκώς εξελισσόμενης αγοράς. Για το σκοπό αυτό αφιερώνει για κάθε της συνεργάτη, τουλάχιστον 6 ημέρες εκπαίδευσης το χρόνο.

5.3 Πάγια περιουσιακά στοιχεία-Εγγυήσεις και εμπράγματα ασφάλειες

Γήπεδα – Κτιριακές Εγκαταστάσεις

Ιδιότητα Ακίνητα – Κτιριακές Εγκαταστάσεις

Τα ακίνητα που έχει η Εταιρεία στην ιδιοκτησία της, σε ποσοστό 100%, είναι τα παρακάτω:

- Οικόπεδο επιφάνειας 2.207 τ.μ στη Μεταμόρφωση Αττικής, όπου βρίσκεται ο Υπερχώρος (Superstore) της Μεταμόρφωσης. Το οικόπεδο αυτό αποκτήθηκε το 1990.
- Οικόπεδο επιφάνειας 420 τ.μ. στο Ψυχικό Αττικής όπου βρίσκεται το υποκατάστημα του Πλαισίου. Το οικόπεδο αυτό αποκτήθηκε το 1989.
- Οικόπεδο επιφάνειας 29.808 τ.μ στη Μαγούλα Αττικής στο οποίο η Εταιρεία προτίθεται να αναγείρει ιδιόκτητους αποθηκευτικούς χώρους υψηλών προδιαγραφών προκειμένου να καλύψει τις ολοένα αυξανόμενες ανάγκες της.
- Έκταση συνολικής επιφάνειας 778,45 τ.μ στη Μεταμόρφωση Αττικής.

Κτιριακές Εγκαταστάσεις

- Κτιριακό Συγκρότημα με υπόγεια και βοηθητικούς χώρους, συνολικής επιφάνειας 2.498 τ.μ το οποίο αποκτήθηκε το 1991 και σήμερα, μετά από τις αναγκαίες προσθήκες και βελτιώσεις, φιλοξενεί τον Υπερχώρο της Μεταμόρφωσης.
- Κτιριακό Συγκρότημα δύο ορόφων με βοηθητικούς χώρους συνολικής επιφάνειας 516 τ.μ, το οποίο αποκτήθηκε το 1992 και στεγάζει το κατάστημα του Ψυχικού.
- Διαμέρισμα επί της οδού Στουρνάρη επιφάνειας 50 τ.μ, όπως επίσης και επί της οδού Ζαίμη 10 επιφάνειας 25 τ.μ.

Ενοικιαζόμενα Ακίνητα – Κτιριακές Εγκαταστάσεις

Εκτός από τα προαναφερόμενα ακίνητα, η Εταιρεία έχει προβεί στην ενοικίαση των παρακάτω χώρων για την αποθήκευση των εμπορευμάτων και για τα καταστήματά της:

ΚΑΤΑΣΤΑΣΗ ΕΝΟΙΚΙΑΖΟΜΕΝΩΝ ΕΓΚΑΤΑΣΤΑΣΕΩΝ

ΕΓΚΑΤΑΣΤΑΣΗ	Τ.Μ	ΕΓΚΑΤΑΣΤΑΣΗ	Τ.Μ
ΚΑΤΑΣΤΗΜΑ ΣΤΟΥΡΝΑΡΗ 24	823	ΚΑΤΑΣΤΗΜΑ ΚΑΛΛΙΘΕΑΣ	567
ΚΑΤΑΣΤΗΜΑ ΣΤΟΥΡΝΑΡΗ 19	185	ΚΑΤΑΣΤΗΜΑ ΚΑΛΑΜΑΡΙΑΣ ΘΕΣ/ΝΙΚΗΣ	2.057
ΚΑΤΑΣΤΗΜΑ ΖΑΙΜΗ	100	ΚΑΤΑΣΤΗΜΑ ΓΛΥΦΑΔΑΣ (Service)	198
ΚΑΤΑΣΤΗΜΑ ΓΛΥΦΑΔΑΣ	338	ΚΑΤΑΣΤΗΜΑ ΠΕΙΡΑΙΑ	925
ΚΑΤΑΣΤΗΜΑ ΘΕΣ/ΝΙΚΗΣ	734	ΑΠΟΘΗΚΗ ΑΣΠΡΟΠΥΡΓΟΥ (Θέση Φούσα)	2.450
ΚΑΤΑΣΤΗΜΑ ΠΕΡΙΣΤΕΡΙΟΥ	506	ΑΠΟΘΗΚΗ ΑΣΠΡΟΠΥΡΓΟΥ (Θέση Γκόρυτσα)	4.140
ΚΑΤΑΣΤΗΜΑ ΠΑΤΡΑΣ	441	ΑΠΟΘΗΚΗ ΣΥΝ/ΣΗΣ Η/Υ ΜΕΤΑΜΟΡΦΩΣΗΣ	580
ΚΑΤΑΣΤΗΜΑ ΚΡΗΤΗΣ	379	ΓΡΑΦΕΙΑ ΕΡΜΟΥ & ΧΛΟΗΣ ΜΕΤΑΜΟΡΦΩΣΗ (Ισόγειο)	1.090
ΚΑΤΑΣΤΗΜΑ ΣΥΝΤΑΓΜΑΤΟΣ	600	ΓΡΑΦΕΙΑ ΕΡΜΟΥ & ΧΛΟΗΣ ΜΕΤΑΜΟΡΦΩΣΗ (1ος Όροφος)	1.090
ΚΑΤΑΣΤΗΜΑ ΑΓ. ΠΑΡΑΣΚΕΥΗΣ	300	ΑΠΟΘΗΚΗ ΑΣΠΡΟΠΥΡΓΟΥ (ΜΑΥΡΗ ΩΡΑ)	500
ΣΥΝΟΛΟ ΕΝΟΙΚΙΑΖΟΜΕΝΩΝ ΤΜ:			18.003

Πληροφορίες σχετικά με το Κεφάλαιο, τους Μετόχους, τη Διοίκηση & το Προσωπικό της Εταιρείας

6.1 Εξέλιξη μετοχικού κεφαλαίου της Εταιρείας

Το Μετοχικό Κεφάλαιο της Εταιρείας, ολοσχερώς καταβεβλημένο, ανέρχεται σήμερα στο ποσό των έξι εκατομμυρίων εξακοσίων είκοσι τεσσάρων χιλιάδων (6.844.800,00) ευρώ και διαιρείται σε είκοσι δύο εκατομμύρια ογδόντα χιλιάδες (22.080.000) κοινές ονομαστικές μετοχές, ονομαστικής αξίας τριάντα λεπτών (0,31) του ευρώ.

Την τελευταία πενταετία η εξέλιξη του Μετοχικού Κεφαλαίου της Εταιρείας έχει ως ακολούθως:

Με την από 28.6.1996 απόφαση της Γ.Σ. των μετόχων της Εταιρείας το μετοχικό κεφάλαιο αυξήθηκε: α) με την κεφαλαιοποίηση του αποθεματικού που σχηματίστηκε με βάση το άρθρο 22 του ν. 1828/89 ύψους 96.097.462 δρχ. και β) με την καταβολή μετρητών από τους μετόχους ύψους 2.538 δρχ. Κατόπιν των ανωτέρω το μετοχικό κεφάλαιο αυξήθηκε συνολικά κατά 96.100.000 δρχ. με την έκδοση 19.220 νέων ονομαστικών μετοχών ονομαστικής αξίας 5.000 δρχ. (ΦΕΚ 2317/26.05.1997). Κατόπιν τούτου το μετοχικό κεφάλαιο της Εταιρείας ανήλθε σε 351.100.000 δρχ. διαιρούμενο σε 70.220 ονομαστικές μετοχές ονομαστικής αξίας 5.000 δρχ. η κάθε μία. Σημειώνεται ότι με την από 13.12.1995 απόφαση της Γ.Σ. των μετόχων, οι μετοχές της Εταιρείας μετατράπηκαν από κοινές ανώνυμες σε κοινές ονομαστικές (ΦΕΚ 257/22.01.1996).

Με την από 30/6/1997 απόφαση της Γ.Σ. των μετόχων της Εταιρείας το μετοχικό κεφάλαιο αυξήθηκε: α) με την κεφαλαιοποίηση της υπεραξίας που προέκυψε από την αναπροσαρμογή των ακινήτων της Εταιρείας κατά το Ν. 2065/92 ύψους 29.971.622 δρχ. και β) με την καταβολή μετρητών από τους μετόχους ύψους 28.378 δρχ. Κατόπιν των ανωτέρω το μετοχικό κεφάλαιο αυξήθηκε συνολικά κατά 30.000.000 δρχ. με την έκδοση 6.000 νέων ονομαστικών μετοχών ονομαστικής αξίας 5.000 δρχ. (ΦΕΚ 615/04.2.1998). Κατόπιν τούτου το μετοχικό κεφάλαιο της Εταιρείας ανήλθε σε 381.100.000 δρχ. διαιρούμενο σε 76.220 ονομαστικές μετοχές ονομαστικής αξίας 5.000 δρχ. η κάθε μία.

Με την από 31/08/98 απόφαση της Έκτακτης Γενικής Συνέλευσης των μετόχων της Εταιρείας αποφασίσθηκαν:

- Αύξηση του μετοχικού κεφαλαίου της Εταιρείας κατά 18.900.000 δρχ. λόγω κεφαλαιοποίησης έκτακτων αποθεματικών, με την έκδοση 3.780 κοινών ονομαστικών μετοχών, ονομαστικής αξίας 5.000 δρχ. η κάθε μία. Κατόπιν τούτου το μετοχικό κεφάλαιο της Εταιρείας διαμορφώνεται σε 400.000.000 δρχ., διαιρούμενο σε 80.000 κοινές ονομαστικές μετοχές ονομαστικής αξίας 5.000 δρχ. η κάθε μία.
- Μείωση της ονομαστικής αξίας των μετοχών της Εταιρείας από 5.000 δρχ. σε 100 δρχ. και αντικατάσταση των 80.000

παιδιών κοινών ονομαστικών μετοχών με 4.000.000 νέες κοινές ονομαστικές μετοχές, ονομαστικής αξίας 100 δρχ. η κάθε μία.

Με την από 19/1/99 απόφαση της Έκτακτης Γενικής Συνέλευσης των μετόχων της Εταιρείας αποφασίσθηκε:

- Η αύξηση του μετοχικού κεφαλαίου της Εταιρείας κατά το ποσό των 60.000.000 δρχ. με την έκδοση 600.000 νέων κοινών ονομαστικών μετοχών, ονομαστικής αξίας 100 δρχ. η κάθε μία παράλληλα με παραίτηση προτίμησης του δικαιώματος των παιδιών μετόχων στην εν λόγω αύξηση του μετοχικού κεφαλαίου. Η διάφορα από την έκδοση υπέρ το άρτιο ύψους 1.890.000.000 δρχ., θα αχθεί στον λογαριασμό «Ειδικό αποθεματικό από την έκδοση μετοχών υπέρ το άρτιο».
- Εισαγωγή του συνόλου των μετοχών της Εταιρείας στην Παράλληλη Αγορά του Χρηματιστηρίου Αξιών Αθηνών.

Με την 13/05/1999 απόφαση της Έκτακτης Γενικής Συνέλευσης των μετόχων της Εταιρείας αποφασίσθηκε η αύξηση του μετοχικού κεφαλαίου της Εταιρείας κατά δρχ. 1.380.000.000 με κεφαλαιοποίηση τμήματος αποθεματικού από την έκδοση μετοχών υπέρ το άρτιο και την έκδοση 13.800.000 κοινών ονομαστικών μετοχών οι οποίες διατέθηκαν δωρεάν στους παλαιούς μετόχους της Εταιρείας σε αναλογία 3 νέων μετοχών για κάθε 1 παιδιαί.

Με την από 14.6.2000 απόφαση της Τακτικής Γενικής Συνέλευσης των μετόχων της Εταιρείας αποφασίσθηκε η αύξηση του μετοχικού κεφαλαίου της Εταιρείας κατά δρχ. 368.00.000 με καταβολή μετρητών με την έκδοση 3.680.000 νέων κοινών ονομαστικών μετοχών και την διάθεση αυτών υπέρ των παιδιών μετόχων της Εταιρείας σε αναλογία 2 νέων μετοχών για κάθε 10 παιδιές με την καταβολή δρχ. 1.100 ανά 1 νέα μετοχή.

Με την από 18.6.2001 απόφαση της Γενικής Συνέλευσης των μετόχων της Εταιρείας αυξήθηκε το μετοχικό της κεφάλαιο κατά το ποσό των 49.128.000 δρχ., με ταυτόχρονη αύξηση της ονομαστικής αξίας κάθε μετοχής της εταιρείας από 100 δρχ. σε 102,225 δρχ., με κεφαλαιοποίηση αποθεματικού εκδόσεως μετοχών υπέρ το άρτιο.

Με την από 23/05/2002 απόφαση της Γενικής Συνέλευσης των μετόχων της Εταιρείας αυξήθηκε το μετοχικό της κεφάλαιο κατά το ποσό των 220.800 ευρώ, με κεφαλαιοποίηση; α) διαφοράς από έκδοση μετοχών υπέρ το άρτιο ύψους 101.726,24 ευρώ και β) διαφορών από αναπροσαρμογή αξίας λοιπών περιουσιακών στοιχείων ύψους 119.073,76 ευρώ και αύξηση της ονομαστικής αξίας των υφισταμένων μετοχών της εταιρείας από 0,30 ευρώ σε 0,31 ευρώ.

Η εξέλιξη του Μετοχικού Κεφαλαίου της Εταιρείας από την ίδρυσή της μέχρι σήμερα, εμφανίζεται στον παρακάτω πίνακα:

(Για να είναι συγκριτικά τα ποσά έχουν μετατραπεί σε euro)

ΕΞΕΛΙΞΗ ΤΟΥ ΜΕΤΟΧΙΚΟΥ ΚΕΦΑΛΑΙΟΥ ΤΗΣ ΕΤΑΙΡΙΑΣ								
Ημερομηνία Γενικής Συνέλευσης	Αρ. ΦΕΚ/ Ημερομηνία	Ποσό αύξησης Μετοχικού Κεφαλαίου	Τιμή Διάθεσης	Μετρητά	Κεφαλαιοποίηση Αποθεματικών	Αριθ. Μετοχών	Ονομ. Αξία	Συνολικό Μετοχικό Κεφάλαιο
Ίδρυση	948/17.5.1988	44.020,54		44.020,54		3.000	14,67	44.020,54
15.4.1988	155/27.01.1989	58.694,06		58.694,06		4.000	14,67	102.714,60
16.10.1989	4383/18.12.1990	88.041,09		88.041,09		6.000	14,67	190.755,69
27.6.1991	4663/02.12.91	146.735,14		146.735,14		10.000	14,67	337.490,83
30.9.1991	4662/02.12.1991	102.714,60		102.714,60		7.000	14,67	440.205,43
30.6.1994	1607/12.05.1995	308.143,80		5.326,77	302.817,03	21.000	14,67	748.349,23
28.6.1996	2317/26.05.1997	282.024,94		7,44	282.017,50	19.220	14,67	1.030.374,17
30.6.1997	615/04.02.1998	88.041,09		83,29	87.957,80	6.000	14,67	1.118.415,26
31.8.1998	1283/8.3.99	55.465,88			55.465,88	3.780	14,67	1.173.881,14
31.8.1998		Μεταβολή ονομαστικής αξίας μετοχής από δρχ. 5.000 σε δρχ. 100				3.920.000	0,29	
19.1.1999	1283/8.3.99	176.082,17	9,54	176.082,17		600.000	0,29	1.349.963,31
19.1.1999	3269/7.6.99	4.049.889,95			4.049.889,95	13.800.000	0,29	5.399.853,26
14.6.2000	7458/ 8..8.00	1.079.970,65	3,23	1.079.970,65		3.680.000	0,29	6.479.823,91
18.6.2001	9340/22.10.2001	144.176,08		144.176,08			0,30	6.624.000,00
23.5.2002	5419/20.06.02	220.800,00			220.800,00		0,31	6.844.800,00
Σύνολο Μετοχών:						22.080.000		

6.2 Ίδια κεφάλαια- Λογιστική αξία μετοχής

Στον πίνακα που ακολουθεί παρουσιάζονται τα Ίδια Κεφάλαια της ΠΛΑΙΣΙΟ COMPUTERS καθώς και η λογιστική αξία της κάθε μετοχής:

ΙΔΙΑ ΚΕΦΑΛΑΙΑ ΤΗΣ ΕΤΑΙΡΕΙΑΣ (31.12.2002)	
Αριθμός μετοχών	22.080.000
Ονομαστική αξία μετοχής	0,31
Μετοχικό Κεφάλαιο	6.844.800,00
Διαφορές από την έκδοση μετοχών υπέρ το άρτιο	12.050.502,67
Τακτικό αποθεματικό	1.048.918,61
Λοιπά Αποθεματικά	8.422.242,02
Σύνολο Ιδίων Κεφαλαίων	28.366.463,30
Λογιστική Αξία Μετοχής	1,28

Με βάση τον Ισολογισμό της 31.12.2002

6.3 Μέτοχοι

Ο παρακάτω πίνακας παρουσιάζει τη πιο πρόσφατη μετοχική σύνθεση της Εταιρείας την 01/04/2003:

ΜΕΤΟΧΟΣ	ΑΡΙΘΜΟΣ ΜΕΤΟΧΩΝ	ΠΟΣΟΣΤΟ
ΓΕΩΡΓΙΟΣ ΓΕΡΑΡΔΟΣ	15.956.240	72,26%
ANNA ΓΕΡΑΡΔΟΥ	313.770	1,42%
ΚΩΝ/ΝΟΣ ΓΕΡΑΡΔΟΣ	197.532	0,89%
ΕΠΕΝΔΥΤΙΚΟ ΚΟΙΝΟ	5.612.458	25,43%
ΣΥΝΟΛΟ	22.080.000	100%

6.4 Δικαιώματα Μετόχων

Γενικά

Μετά την αύξηση του μετοχικού κεφαλαίου, όπως αποφασίσθηκε από την Τακτική Γενική Συνέλευση των Μετόχων της Εταιρείας την 14/6/2000, οι μετοχές της Εταιρείας θα ανέρχονται σε 22.080.000 κοινές ονομαστικές. Η ονομαστική δε αξία αυτών, μετά την τελευταία αύξηση η οποία πιστοποιήθηκε την 20/6/2002 και είχε αποφασιστεί στην Γενική Συνέλευση της 23/5/2002, είναι 0,31 euro.

1. Κάθε μετοχή της Εταιρείας ενσωματώνει όλα τα δικαιώματα και τις υποχρεώσεις που καθορίζονται από το Νόμο και το Καταστατικό της Εταιρείας, το οποίο δεν περιέχει διατάξεις περισσότερο περιοριστικές από αυτές που προβλέπει ο Νόμος. Η κατοχή του τίτλου της μετοχής συνεπάγεται αυτοδικαίως την αποδοχή από τον κύριο αυτής του καταστατικού της Εταιρείας και των νομίμων αποφάσεων των Γενικών Συνελεύσεων των μετόχων, έστω και αν δεν έλαβαν μέρος σε αυτές οι Μέτοχοι.
2. Το καταστατικό της Εταιρείας δεν περιέχει ειδικά δικαιώματα υπέρ συγκεκριμένων μετόχων.
3. Οι μετοχές της Εταιρείας είναι ελεύθερα διαπραγματεύσιμες.
4. Η ευθύνη των μετόχων περιορίζεται μέχρι το ύψος της ονομαστικής αξίας των μετοχών που αυτοί κατέχουν και μετέχουν στη διοίκηση και τα κέρδη της Εταιρείας ανάλογα και σύμφωνα με τις διατάξεις του Νόμου και του Καταστατικού. Τα δικαιώματα και οι υποχρεώσεις που απορρέουν από κάθε μετοχή παρακολουθούν αυτή σε οποιοδήποτε καθολικό ή ειδικό διάδοχο του μετόχου.
5. Οι μέτοχοι έχουν προνόμιο προτίμησης σε κάθε μελλοντική αύξηση του Μετοχικού Κεφαλαίου της Εταιρείας, που δεν γίνεται με εισφορά σε είδος ή έκδοσης ομολογιών με δικαίωμα μετατροπής τους σε μετοχές ανάλογα με τη συμμετοχή τους στο υφιστάμενο μετοχικό κεφάλαιο, όπως ορίζεται στο άρθρο 13, παρ. 5 του ΚΝ. 2190/20.
6. Οι δανειστές του μετόχου και οι διάδοχοί τους, σε καμία περίπτωση δεν μπορούν να προκαλέσουν κατάσχεση ή σφράγιση οποιουδήποτε περιουσιακού στοιχείου ή των βιβλίων της Εταιρείας ούτε να ζητήσουν την διανομή ή την εκκαθάρισή της, ούτε να αναμειχθούν στη διοίκηση ή τη διαχείρισή της.
7. Κάθε μέτοχος, οπουδήποτε και αν κατοικεί, θεωρείται ότι έχει μόνιμη κατοικία την έδρα της Εταιρείας ως προς τις σχέ-

σεις του με αυτή και υπόκειται στους Ελληνικούς Νόμους. Κάθε διαφορά μεταξύ της Εταιρείας αφενός και των μετόχων ή οποιουδήποτε τρίτου αφετέρου, υπάγεται στην αποκλειστική αρμοδιότητα των Τακτικών δικαστηρίων η δε Εταιρεία ενάγεται μόνο ενώπιον των δικαστηρίων της έδρας της.

8. Κάθε κοινή μετοχή παρέχει το δικαίωμα μιας ψήφου. Συγκύριοι κοινών μετοχών πρέπει να υποδείξουν στην Εταιρεία κοινό εκπρόσωπό τους για να έχουν ψήφο στη Γενική Συνέλευση, μέχρι δε τον καθορισμό αυτό αναστέλλεται η άσκηση των δικαιωμάτων τους.
9. Κάθε μέτοχος δικαιούται να μετέχει στη Γενική Συνέλευση των μετόχων της Εταιρείας είτε αυτοπροσώπως είτε μέσω πληρεξουσίου. Για να μετάσχει μέτοχος στη Γενική Συνέλευση πρέπει να καταθέσει τις μετοχές του στο Ταμείο της Εταιρείας ή στο Ταμείο Παρακαταθηκών και Δανείων ή σε οποιαδήποτε τράπεζα στην Ελλάδα, πέντε (5) τουλάχιστον ημέρες πριν την ορισθείσα για τη συνεδρίαση της Γενικής Συνέλευσης ημερομηνία. Μέσα στην ίδια προθεσμία πρέπει να κατατίθενται στην Εταιρεία οι αποδείξεις κατάθεσης των μετοχών και τα έγγραφα εκπροσώπησης και να δίνεται στο μέτοχο απόδειξη για την είσοδό του στη Γενική Συνέλευση.
10. Μέτοχοι που δεν συμμορφώνονται με τα παραπάνω θα μετέχουν στη Γενική Συνέλευση μόνο με την άδειά της.
11. Μέτοχοι που εκπροσωπούν το 5% του καταβεβλημένου μετοχικού κεφαλαίου έχουν δικαίωμα να ζητήσουν:
 - α) Από το πρωτοδικείο της έδρας της Εταιρείας, τον έλεγχο της Εταιρείας σύμφωνα με το άρθρο 40, 40 ε του ν. 2190/1920.
 - β) Τη σύγκληση Έκτακτης Γενικής Συνέλευσης των μετόχων. Το Διοικητικό Συμβούλιο υποχρεούται να συγκαλέσει την Έκτακτη Γενική Συνέλευση εντός 30 ημερών από την κατάθεση της αίτησης στον πρόεδρο του Δ.Σ. Οι μέτοχοι που ζητούν τη σύγκληση Έκτακτης Γενικής Συνέλευσης των μετόχων οφείλουν να μνημονεύουν στην αίτησή τους και τα θέματα που θα συζητηθούν στη συνέλευση αυτή.
 - γ) Με αίτησή τους, η οποία θα πρέπει να έχει υποβληθεί στην Εταιρεία τουλάχιστον πέντε (5) ολόκληρες μέρες πριν από την Τακτική Γενική Συνέλευση να ζητήσουν από το Δ.Σ.:
 - ί. να ανακοινώσει στη Γενική Συνέλευση τα ποσά τα οποία καταβλήθηκαν, εντός της τελευταίας διετίας, για οποιαδήποτε αιτία, από την Εταιρεία σε μέλη του Διοικητικού Συμβουλίου ή στους Διευθυντές ή άλλους υπαλλήλους της, καθώς και κάθε άλλη παροχή της Εταιρείας στα πρόσωπα αυτά, ή κάθε άλλη σύμβαση της Εταιρείας, που καταρτίστηκε, για οποιαδήποτε αιτία, με τα ίδια πρόσωπα ή
 - ίι. να παράσχει τις συγκεκριμένες πληροφορίες που ζητούνται, σχετικά με τις υποθέσεις της Εταιρείας, στο μέτρο που αυτές είναι χρήσιμες για την πραγματική εκτίμηση των θεμάτων της ημερήσιας διάταξης. Το Δ.Σ. της Εταιρείας μπορεί να αρνηθεί να παράσχει τις αιτούμενες πληροφορίες για αποχρώντα λόγο, αναγράφοντας τη σχετική αιτιολογία στα πρακτικά.
 - δ) Να ζητήσουν η λήψη αποφάσεων για οποιοδήποτε θέμα της ημερήσιας διάταξης της γενικής συνέλευσης να γίνει με ονομαστική κλήση.
12. Μέτοχοι που εκπροσωπούν το ένα τρίτο (1/3) του καταβεβλημένου μετοχικού κεφαλαίου, δικαιούνται:
 - α) Εφόσον δεν εκπροσωπούνται στο Δ.Σ. της Εταιρείας, με αίτησή τους, η οποία θα πρέπει να έχει υποβληθεί στην Εταιρεία τουλάχιστον πέντε (5) ολόκληρες ημέρες πριν από την Τακτική Γενική Συνέλευση να ζητήσουν από το Δ.Σ. πληροφορίες σχετικά με την πορεία των Εταιρικών υποθέσεων και την περιουσιακή κατάσταση της Εταιρείας. Το Δ.Σ. της Εταιρείας μπορεί να αρνηθεί να παράσχει τις αιτούμενες πληροφορίες, για αποχρώντα λόγο.
 - β) Εφόσον δεν εκπροσωπούνται στο Δ.Σ., να ζητήσουν έλεγχο της Εταιρείας από το αρμόδιο δικαστήριο της περιφέ-

ρεια της έδρας της, εφόσον, από την όλη πορεία των Εταιρικών υποθέσεων, γίνεται πιστευτό ότι η διοίκηση των Εταιρικών υποθέσεων δεν ασκείται όπως επιβάλλει η χρηστή και συνετή διαχείριση.

13. Οι μέτοχοι που ασκούν τα ανωτέρω δικαιώματα, οφείλουν να έχουν καταθέσει, σύμφωνα με τα οριζόμενα στον όρο 9, τις μετοχές τους που τους παρέχουν αυτά τα δικαιώματα και να τις διατηρούν κατατεθειμένες από την ημερομηνία επίδοσης της αίτησής τους και μέχρι την ημερομηνία συνεδρίασης της γενικής συνέλευσης.
14. Κάθε μέτοχος μπορεί να ζητήσει δέκα (10) ημέρες πριν από την Τακτική Γενική Συνέλευση τις ετήσιες οικονομικές καταστάσεις και τις σχετικές εκθέσεις του Διοικητικού Συμβουλίου και των Ελεγκτών της εκδότριας Εταιρείας.
15. Το μέρος κάθε μετοχής θα καταβάλλεται στον μέτοχο, μέσα σε διάστημα δύο (2) μηνών από την ημερομηνία της Τακτικής Γενικής Συνέλευσης που ενέκρινε τις ετήσιες οικονομικές καταστάσεις. Ο τρόπος καθώς και ο τόπος καταβολής θα γνωστοποιείται εγκαίρως στους μετόχους από τον ημερήσιο τύπο.
16. Οι μέτοχοι που αμελούν να ζητήσουν την πληρωμή των μερισμάτων που δικαιούνται να εισπράξουν δεν μπορούν να έχουν αξίωση για τόκους. Τα μερίσματα που δεν έχουν ζητηθεί για μια πενταετία από τότε που κατέστησαν απαιτητά, παραγράφονται υπέρ του Δημοσίου.

Σε ότι αφορά τη διαδικασία κατάθεσης των μετοχών προκειμένου να συμμετάσχει ο μέτοχος στις Γενικές Συνελεύσεις και τη διαδικασία πληρωμής μερίσματος, θα εφαρμόζονται τα προβλεπόμενα στον Κανονισμό Λειτουργίας και Εκκαθάρισης του Συστήματος Άυλων Τίτλων του Κεντρικού αποθετηρίου Αξιών, όπως αυτός εκάστοτε ισχύει.

6.5 Διοίκηση – Διεύθυνση της εταιρείας

Το παρόν Διοικητικό Συμβούλιο της Εταιρείας που εξελέγη σύμφωνα με απόφαση της Τακτικής Γενικής Συνέλευσης των μετόχων της 14/6/2000 είναι 6μελές, έχει 5ετή θητεία η οποία λήγει την 30/6/2005. Επίσης με απόφαση της Τακτικής Γενικής Συνέλευσης των μετόχων της 23/5/2002 εγκρίθηκαν οι ιδιότητες των μελών σε εκτελεστικά και ανεξάρτητα μη εκτελεστικά. Με συνεδρίαση του ΔΣ την 15/10/2002 εξέλεξε τον κύριο Τσίρο Νικόλαο ως μέλος σε αντικατάσταση του παραιτηθέντος κυρίου Μπρίνια Νικολάου. Η απόφαση αυτή τίθεται προς έγκριση στην Τακτική Γενική Συνέλευση των μετόχων της 8ης Μαΐου 2003.

Η σύνθεση του ΔΣ σήμερα έχει ως εξής:

Γεράρδος Κων. Γεώργιος

Γεράρδου Γεωρ. Άννα

Γεράρδος Γεωρ. Κωνσταντίνος

Γεώργιος Χαρ. Λιάσκας

Αντιόπη-Άννα Αναστασοπούλου

Τσίρος Κων. Νικόλαος

Πρόεδρος του Διοικητικού Συμβουλίου και Διευθύνων Σύμβουλος

Αντιπρόεδρος του Διοικητικού Συμβουλίου

Μέλος του Διοικητικού Συμβουλίου

Μέλος του Διοικητικού Συμβουλίου

Μέλος του Διοικητικού Συμβουλίου

Μέλος του Διοικητικού Συμβουλίου

Το Διοικητικό Συμβούλιο έχει αναθέσει την ενάσκηση όλων των εξουσιών και των δικαιωμάτων του στον Πρόεδρο και Διευθύνοντα Σύμβουλο του Διοικητικού Συμβουλίου κ. Γεράρδο Γεώργιο ή στην Αντιπρόεδρο του Διοικητικού Συμβουλίου κ. Γεράρδου Άννα.



Η διεύθυνση των εργασιών της Εταιρείας εκτελείται από έμπειρα διευθυντικά στελέχη τα κυριότερα των οποίων είναι τα ακόλουθα:

- **Γεράρδος Κων. Γεώργιος**, Πρόεδρος και Διευθύνων Σύμβουλος. Γεννήθηκε το 1946 στο Παλαιό Φάληρο. Πτυχιούχος Πολιτικός Μηχανικός του Εθνικού Μετσόβιου Πολυτεχνείου. Ο κ. Γεράρδος είναι ο ιδρυτής της Εταιρείας.
- **Λιάσκας Χαρ. Γεώργιος**, Διευθυντής Ανάπτυξης Καταστημάτων. Γεννήθηκε το 1949 στην Άρτα Πτυχιούχος Εργοδηγός Δομικών Έργων. Εργάζεται στην Εταιρεία από το 1989.
- **Θεοφανοπούλου Κων/νου Χρυσούλα**, Αναπλ. Γενική Διευθύντρια. Πτυχιούχος του Οικονομικού Πανεπιστημίου στην Αθήνα, με μεταπτυχιακές σπουδές στο Business Administration. Πολυετής επαγγελματική εμπειρία ως Οικον. Διευθυντής σε μεγάλες Εταιρείες. Εργάζεται στην εταιρεία από τον Ιούλιο του 2002.
- **Κράνος Βασ. Γρηγόρης**, Διευθυντής Marketing Hardware & Software. Γεννήθηκε το 1960 στην Αθήνα Πτυχιούχος Τοπογράφος Μηχανικός και Πολιτικός Μηχανικός Τ.Ε.Ι. Εργάζεται στην Εταιρεία από το 1989.
- **Καραγκούνης Ανασ. Φίλιππος**, Οικονομικός Διευθυντής. Γεννήθηκε το 1953 στα Ιωάννινα. Πτυχιούχος του Τμήματος Λογιστικής της Ανωτάτης Σχολής Οικονομικών και Εμπορικών Επιστημών. Εργάζεται στην Εταιρεία από το 1989.
- **Βέργος Γεωρ. Δημήτριος**, Διευθυντής Marketing Αναλωσίμων, Ειδών Γραφείου & Ειδικών Ειδών. Γεννήθηκε το 1963 στην Τρίπολη. Πτυχιούχος του Τμήματος Διοίκησης Επιχειρήσεων της Ανωτάτης Βιομηχανικής Σχολής Πειραιά. Εργάζεται στην Εταιρεία από το 1989.
- **Κυβεντίδης Γεωργ. Μωυσής**. Γεννήθηκε στο Αμβούργο το 1971. Πτυχιούχος του Τμήματος Διοίκησης Επιχειρήσεων της Ανωτάτης Βιομηχανικής Σχολής Πειραιά. Εργαζόταν επί τριετία στη PANAFON. Εργάζεται στην Εταιρεία από το 1999 και κατέχει τη θέση του Διευθυντή Marketing Κινητής Τηλεφωνίας.
- **Μπρίνιας Γεωρ. Νικόλαος**, Διευθυντής Logistics. Γεννήθηκε το 1955 στην Πάτρα. Πτυχιούχος Εργοδηγός Δομικών Έργων. Εργάζεται στην Εταιρεία από το 1989.
- **Κόντος Νικόλαος**, Υπεύθυνος Οικονομικής Ανάλυσης. Γεννήθηκε στην Χαλκίδα το 1971. Πτυχιούχος του Τμήματος Λογιστικής & Χρηματοοικονομικής Διοίκησης του Οικονομικού Πανεπιστημίου Αθηνών (ΑΣΟΕΕ) και του Τμήματος Διοίκησης Επιχειρήσεων του Τ.Ε.Ι Πειραιά. Σημαντική προουπηρεσία σε διεθνή Ελεγκτικό Οίκο και σε τμήματα Οικονομικής Ανάλυσης εταιριών.
- **Ζαρκαλής Σωτ. Ευάγγελος**, Υπεύθυνος Τμήματος Marketing, Δημοσίων Σχέσεων και Εταιρικών Ανακοινώσεων. Γεννήθηκε το 1975 στο Μόναχο Γερμανίας. Πτυχιούχος Marketing και Διοίκησης Επιχειρήσεων με μεταπτυχιακό στο Marketing. Εργάζεται στην εταιρεία από το 1999

- **Τσιότσια Παρασκευή**, Υπεύθυνη τμήματος Ανθρώπινου Δυναμικού. Γεννήθηκε στην Κοζάνη το 1970. Πτυχιούχος του τμήματος Φιλοσοφίας, Παιδαγωγικής και Ψυχολογίας του Α.Π.Θ με μεταπτυχιακό στην Εκπαίδευση Προσωπικού και Οργανωσιακή Ανάπτυξη στο Πανεπιστήμιο του St. Joseph's στις ΗΠΑ. Τριετής ανάλογη επαγγελματική εμπειρία στις ΗΠΑ, εργάζεται στην εταιρεία από το 1999
- **Ανδριόπουλος Μιχάλης**, Διευθυντής Πωλήσεων. Γεννήθηκε το 1954. Πτυχιούχος του Οικονομικού Τμήματος της Ανωτάτης Βιομηχανικής Σχολής του Πειραιά (ΑΒΣΠ). Πολυετής προϋπηρεσία σε ανάλογες θέσεις άλλων εταιρειών, εργάζεται στην Εταιρεία από το 1998

Όλα τα μέλη του Διοικητικού Συμβουλίου και τα διευθυντικά στελέχη της Εταιρείας έχουν την ελληνική υπηκοότητα.

Κατά τη χρήση 2002 οι συνολικές ετήσιες μικτές αποδοχές των εκτελεστικών μελών του Διοικητικού Συμβουλίου της Εταιρείας, ανήλθαν σε 236.557,85 Ευρώ (ελάχιστες αποδοχές 115.317,52 Ευρώ περίπου και μέγιστες αποδοχές 121.240,33 Ευρώ περίπου) λόγω της υπαλληλικής τους σχέσης με την Εταιρεία.

Δεν υπάρχουν άρτιου είδους συναλλαγές μεταξύ των μελών του Διοικητικού Συμβουλίου και της Εταιρείας. Επιπλέον, κανένα από τα μέλη του Διοικητικού Συμβουλίου της Εκδότριας Εταιρείας δεν έχει λάβει οποιοδήποτε ποσό αμοιβών ή σε είδος ωφελημάτων από το σύνολο των συνδεδεμένων εταιριών που αποτελούν Όμιλο με την Εκδότρια.

Κατά τη χρήση 2002 οι συνολικές ετήσιες μικτές αποδοχές των Διευθυντικών Στελεχών της Εταιρείας που παρουσιάζονται παραπάνω, εξαιρουμένων αυτών του Διοικητικού Συμβουλίου που προαναφέρθηκαν, ανήλθαν σε 320.925,97 Ευρώ περίπου (ελάχιστες αποδοχές 27.850,28 Ευρώ περίπου και μέγιστες αποδοχές 76.308,37 Ευρώ περίπου).

Η ταχυδρομική διεύθυνση των διευθυντικών στελεχών, καθώς και των μελών του Διοικητικού Συμβουλίου της Εταιρείας είναι στην, οδό Φαβιέρου 5 & Χιόης στην Μεταμόρφωση Αττικής.

Σημειώνεται ότι κανένα από τα μέλη του Διοικητικού Συμβουλίου καθώς και από τα διευθυντικά στελέχη της Εταιρείας δεν έχει καταδικαστεί για ατιμωτικές πράξεις, οικονομικά εγκλήματα ή είναι αναμειγμένο σε δικαστικές εκκρεμότητες που αφορούν πτώχευση, εγκληματική πράξη και απαγόρευση άσκησης:

- α) επιχειρηματικής δραστηριότητας,
- β) χρηματιστηριακών συναλλαγών και
- γ) επαγγέλματος ως συμβούλου επενδύσεων, διευθυντικού στελέχους τραπεζών και ασφαλιστικών Εταιριών, αναδόχου έκδοσης, στελέχους χρηματιστηριακών συναλλαγών κ.λ.π.

Μεταξύ των μελών του Διοικητικού Συμβουλίου και των διευθυντικών στελεχών της Εταιρείας υπάρχουν οι ακόλουθες συγγενικές σχέσεις: Η κ. Γεράρδου Άννα, Αντιπρόεδρος του Δ.Σ. είναι σύζυγος του κ. Γεράρδου Γεώργιου Προέδρου του Δ.Σ. Επίσης ο κ. Γεράρδος Κωνσταντίνος μέλος του Δ.Σ. είναι υιός του κ. Γεράρδου Γεώργιου και της κ. Γεράρδου Άννας.

6.6 Συμμετοχές των μελών του Δ.Σ και των κύριων μετόχων στο κεφάλαιο ή και στη Διοίκηση άλλων εταιριών

Στο πίνακα που ακολουθεί παρουσιάζονται οι συμμετοχές των μελών του Διοικητικού Συμβουλίου στο Διοικητικό Συμβούλιο άλλων εταιριών και τα αντίστοιχα ποσοστά συμμετοχής τους :

ΣΥΜΜΕΤΟΧΕΣ ΜΕΛΩΝ Δ.Σ – ΜΕΛΗ Δ.Σ ΣΕ ΑΛΛΕΣ ΕΤΑΙΡΕΙΕΣ			
ΜΕΛΟΣ ΔΣ	ΕΤΑΙΡΕΙΑ	ΙΔΙΟΤΗΤΑ	ΠΟΣΟΣΤΟ ΣΥΜΜΕΤΟΧΗΣ
ΓΕΡΑΡΔΟΣ ΓΕΩΡΓΙΟΣ	ΠΛΑΙΣΙΟ ΑΝΩΝΥΜΗ ΕΤΑΙΡΕΙΑ ΑΝΑΠΤΥΞΗΣ & ΔΙΑΧΕΙΡΗΣΗΣ ΑΚΙΝΗΤΩΝ	ΠΡΟΕΔΡΟΣ & Δ/ΝΩΝ ΣΥΜΒΟΥΛΟΣ	80%
ΓΕΡΑΡΔΟΣ ΓΕΩΡΓΙΟΣ	ΕΛΛΟΥΣ ΑΝΩΝΥΜΗ ΕΤΑΙΡΕΙΑ ΜΕΛΕΤΩΝ & ΕΡΕΥΝΩΝ	ΠΡΟΕΔΡΟΣ & Δ/ΝΩΝ ΣΥΜΒΟΥΛΟΣ	27%
ΓΕΡΑΡΔΟΥ ANNA	ΠΛΑΙΣΙΟ ΑΝΩΝΥΜΗ ΕΤΑΙΡΕΙΑ ΑΝΑΠΤΥΞΗΣ & ΔΙΑΧΕΙΡΗΣΗΣ ΑΚΙΝΗΤΩΝ	ΑΝΤΙΠΡΟΕΔΡΟΣ ΔΣ	---
ΓΕΡΑΡΔΟΥ ANNA	ΕΛΛΟΥΣ ΑΝΩΝΥΜΗ ΕΤΑΙΡΕΙΑ ΜΕΛΕΤΩΝ & ΕΡΕΥΝΩΝ	ΑΝΤΙΠΡΟΕΔΡΟΣ ΔΣ	---
ΓΕΡΑΡΔΟΣ ΚΩΝ/ΝΟΣ	ΠΛΑΙΣΙΟ ΑΝΩΝΥΜΗ ΕΤΑΙΡΕΙΑ ΑΝΑΠΤΥΞΗΣ & ΔΙΑΧΕΙΡΗΣΗΣ ΑΚΙΝΗΤΩΝ	ΜΕΛΟΣ ΔΣ	---
ΛΙΑΣΚΑΣ ΓΙΩΡΓΟΣ	ΠΛΑΙΣΙΟ ΑΝΩΝΥΜΗ ΕΤΑΙΡΕΙΑ ΑΝΑΠΤΥΞΗΣ & ΔΙΑΧΕΙΡΗΣΗΣ ΑΚΙΝΗΤΩΝ	ΜΕΛΟΣ ΔΣ	---

6.7 Προσωπικό

Στον πίνακα που ακολουθεί παρουσιάζεται η εξέλιξη του προσωπικού της εταιρείας κατά την τελευταία πενταετία:

1998	1999	2000	2001	2002
254	357	360	464	540

Σύμφωνα με τα πιο πρόσφατα στοιχεία, η εταιρεία απασχολεί συνολικά 588 άτομα τα οποία αναλύονται ως εξής:

ΑΤΟΜΑ	
Προσωπικό καταστημάτων	276
Διοικητικές υπηρεσίες	76
Logistics	87
Τηλεφωνική εξυπηρέτηση & B2B	76
Τεχνικοί	73
Σύνολο	588

Ακόμα, σύμφωνα με την ακαδημαϊκή κατάρτιση του, το προσωπικό κατηγοριοποιείται ως εξής:

ΑΤΟΜΑ	
Κάτοχοι μεταπτυχιακού τίτλου	5
Πτυχιούχοι ΑΕΙ	35
Πτυχιούχοι ΤΕΙ	22
Απόφοιτοι Δευτ/μιας Εκπ/σης	526
Σύνολο	588

Η εξέλιξη του προσωπικού παρουσιάζει σημαντική αύξηση τα τελευταία χρόνια, γεγονός που οφείλεται στην ραγδαία ανάπτυξη όλων των δραστηριοτήτων της Εταιρείας .

Ο άνθρωπος παράγοντας είναι το μεγαλύτερο κεφάλαιο της εταιρείας και απαραίτητη προϋπόθεση επιτυχίας είναι η εκπαίδευση του ανθρώπινου δυναμικού μας.

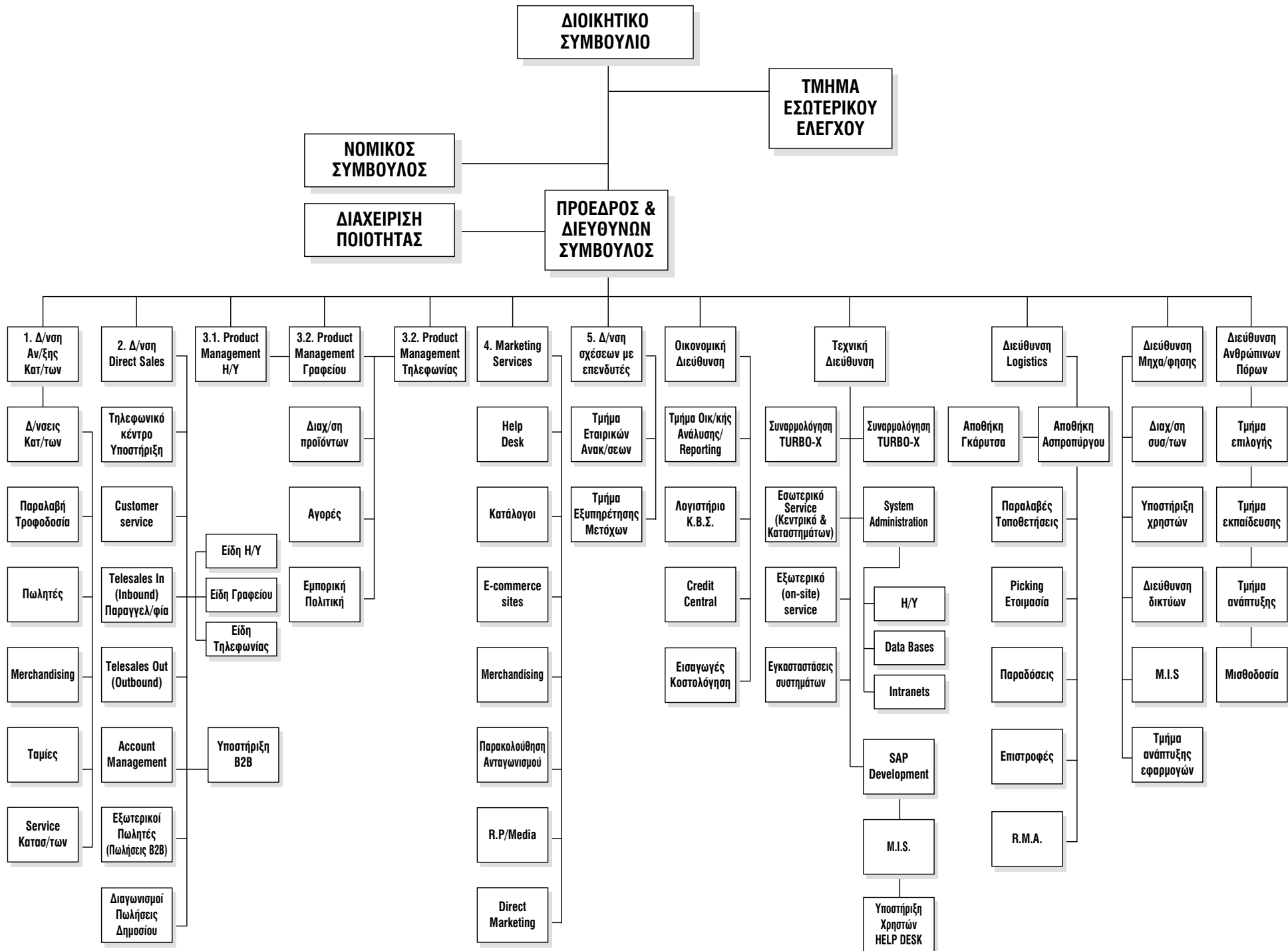
Για να βοηθήσουμε τους συνεργάτες μας να αντεπεξέρχονται καθημερινά στις νέες προκλήσεις και να προσαρμόζονται ταχύτατα στις νέες καταστάσεις, εστιάζουμε με μεγάλη προσοχή και σοβαρότητα στην εκπαίδευση του ανθρώπινου δυναμικού μας με συνεργασία εξωτερικών φορέων, in-house training και on the job training. Τα εκπαιδευτικά προγράμματα της Εταιρείας υλοποιούνται στο οργανωμένο Εκπαιδευτικό Κέντρο που διαθέτει η εταιρεία στο χώρο των γραφείων της. Υποστηρίζουμε την πολιτική της συνεχούς επιμόρφωσης (life long learning), καθώς οι λειτουργικές ανάγκες της επιχείρησης απαιτούν τη διαρκή απόκτηση νέων γνώσεων και δεξιοτήτων. Σκοπός μας είναι να αφιερώσουμε τουλάχιστον 6 μέρες εκπαίδευση τον χρόνο για κάθε συνεργάτη σε ένα ευρύ φάσμα θεμάτων.

Η εταιρεία επενδύει συνεχώς στη σωστή διαχείριση και αξιοποίηση του ανθρώπινου δυναμικού της, έχοντας υιοθετήσει την πολιτική της «εσωτερικής αναρρίχησης» (promotion from within). Το σύγχρονο και δυναμικό περιβάλλον παρέχει στον εργαζόμενο τη δυνατότητα προσωπικής ανάπτυξης και ευελιξίας, η οποία υποστηρίζεται από προγράμματα αξιολόγησης, εκπαίδευσης και ανάπτυξης.

6.8 Οργανόγραμμα

Η οργανωτική διάρθρωση της εταιρείας παρουσιάζεται στο ακόλουθο οργανόγραμμα

Σημειώνεται ότι η Εταιρεία, σύμφωνα με την Απόφαση 5/204/14.11.2000 του Δ.Σ της Επιτροπής Κεφαλαιαγοράς, έχει δημιουργήσει τμήμα εξυπηρέτησης μετόχων, τμήμα εταιρικών ανακοινώσεων, καθώς και τμήμα εσωτερικού ελέγχου. Υπεύθυνη του τμήματος εξυπηρέτησης μετόχων είναι η κα Δήμητρα Φώτη, υπεύθυνος των εταιρικών ανακοινώσεων είναι ο κ. Βαγγέλης Ζαρκαλής, ενώ υπεύθυνος του τμήματος εσωτερικού ελέγχου έχει ορισθεί ο κ. Νικόλαος Μηρίνιας.



Απολογιστικά οικονομικά στοιχεία της εταιρείας

7.1 Δραστηριότητα

Επισημαίνεται ότι ο κύκλος εργασιών κατά την τελευταία τριετία προέρχεται αποκλειστικά από εμπορική δραστηριότητα εσωτερικού. Τη χρήση 2002 ο κύκλος εργασιών της εταιρείας παρουσίασε αύξηση και ανήλθε σε 145,52 εκατ. έναντι 107 εκατ. τη προηγούμενη χρήση. Η παραπάνω αύξηση του κύκλου εργασιών της εταιρείας προήλθε αφ'ενός μεν από την αύξηση του μεριδίου της αγοράς, αφ'ετέρου δε λόγω της επιτυχούς εφαρμογής του αναπτυξιακού μας προγράμματος.

7.2 Αποτελέσματα χρήσεων 1999-2002

Στον παρακάτω πίνακα παρουσιάζεται συνοπτικά η εξέλιξη του κύκλου εργασιών και των αποτελεσμάτων χρήσης της εταιρείας, για την περίοδο 1999 – 2002:

ΑΠΟΤΕΛΕΣΜΑΤΑ ΧΡΗΣΕΩΝ 1999 - 2002				Ποσά σε €
	1999	2000	2001	2002
Κύκλος Εργασιών	53.909.576,63	79.131.548,68	107.008.393,85	145.537.319,65
Μείον: Κόστος Πωληθέντων	43.648.702,95	62.831.208,50	84.817.590,37	115.138.513,49
Μικτό Κέρδος	10.260.873,68	16.300.340,18	22.190.803,48	30.398.806,16
% επί Κύκλου Εργασιών	19,03%	20,60%	20,74%	20,89%
Πλέον: Λοιπά Έσοδα Εκμετάλλευσης	284.077,21	1.010.699,11	168.362,09	893.709,53
Σύνολο	10.544.950,89	17.311.039,29	22.359.165,57	31.292.515,69
Μείον: Έξοδα Διοικήσεως	1.560.753,13	1.848.774,75	2.522.983,74	3.061.434,97
Μείον: Έξοδα Διαθέσεως	6.682.641,60	10.497.168,98	14.224.150,24	17.024.060,67
Σύνολο Εξόδων	8.243.394,73	12.345.943,73	16.747.133,98	20.085.495,64
% επί Κύκλου Εργασιών	15,29%	15,60%	15,65%	13,80%
Λειτουργικό Αποτέλεσμα	2.301.556,16	4.965.095,56	5.612.031,59	11.133.875,42
% επί Κύκλου Εργασιών	4,2%	6,3%	5,02%	7,65%
Πλέον: Έσοδα Συμμετοχών & Χρεογράφων	6.004,70	7.569,77	2.471,02	36.625,09
Πλέον: Κέρδη Πωλήσεως Συμμετοχών & Χρεογράφων	1.941.517,79	0,00	0,00	0,00
Πλέον: Έκτακτα και Ανόργανα Έσοδα	43.687,02	301.515,21	13.747,80	10.172,02
Μείον: Έξοδα και Ζημιές Συμμετοχών & Χρεογράφων	276.809,72	0,00	0,00	0,00
Μείον: Έκτακτα & Ανόργανα Έξοδα	92.676,03	287.519,46	75.406,96	755.922,63
Κέρδη προ Τόκων	3.923.279,92	4.986.661,08	5.552.843,45	10.424.749,90
% επί Κύκλου Εργασιών	7,2%	6,30%	5,19%	7,16%
Πλέον: Πιστωτικοί Τόκοι	418.948,10	154.948,97	13.999,44	14.038,42
Μείον: Χρεωστικοί Τόκοι	268.326,90	695.297,04	534.551,55	1.390.907,34
Κέρδη προ Φόρων	4.073.901,11	4.446.313,01	5.032.291,34	9.047.880,98
% επί Κύκλου Εργασιών	7,56%	5,62%	4,70%	6,22%
Μείον: Φόροι χρήσης και Λοιποί Φόροι	824.847,33	1.572.649,88	1.782.091,30	3.175.908,34
Κέρδη μετά από Φόρους Χρήσης και Αμοιβές Δ.Σ	3.249.053,79	2.873.663,13	3.250.200,04	5.871.972,64
% επί Κύκλου Εργασιών	6,03%	3,63%	3,04%	4,03%
Μείον: Φόροι Φορολογικού Ελέγχου	0,00	222.787,89	0,00	0,00
Κέρδη μετά από Φόρους Χρήσης, Αμοιβές Δ.Σ. και Φόρους Φορολογικού Ελέγχου	3.249.053,79	2.650.875,24	3.250.200,04	5.871.972,64
% επί Κύκλου Εργασιών	6,03%	3,35%	3,04%	4,03%

7.3 Ανάλυση οικονομικής κατάστασης

Τα στοιχεία των ισολογισμών της εταιρείας για την περίοδο 1999-2002 παρουσιάζονται στον ακόλουθο πίνακα:

Χρήση	ΙΣΟΛΟΓΙΣΜΟΙ ΧΡΗΣΕΩΝ 1999 - 2002			
	ποσά σε €			
	31.12.1999	31.12.2000	31.12.2001	31.12.2002
ΕΝΕΡΓΗΤΙΚΟ				
Αναπόσβεστα Έξοδα Εγκατάστασης	976.372,97	2.009.683,12	2.223.161,15	2.475.252,55
Αναπόσβεστες Ανώματες Ακίνητοποιήσεις	0,00	743.410,23	877.299,31	0,00
Ενώματες Ακίνητοποιήσεις	7.407.687,32	8.845.127,28	12.079.998,06	13.880.956,19
Μείον: Συσσωρευμένες Αποσβέσεις	1.786.396,16	2.374.084,57	3.555.174,08	5.097.158,07
Αναπόσβεστα Πάγια	5.621.291,16	6.471.042,71	8.524.823,98	8.783.798,12
Συμμετοχές σε Συνδεδεμένες Επιχειρήσεις	0,00	898.019,07	868.672,05	868.672,05
Συμμετοχές σε Λοιπές Επιχειρήσεις	0,00	5.869,41	29.477,61	29.477,61
Λοιπές Μακροπρόθεσμες Απαιτήσεις	140.113,28	750.378,47	1.894.447,85	353.747,15
Σύνολο Παγίου Ενεργητικού	5.761.404,38	8.868.719,89	12.194.720,80	10.035.694,93
Αποθέματα	9.703.082,49	16.114.314,67	19.698.093,74	21.295.707,50
Πελάτες - Γραμμάτια - Δόσεις & Επιταγές Εισπρακτές	4.887.332,29	9.403.039,44	9.694.395,87	12.501.385,66
Λοιπές Απαιτήσεις	916.375,06	3.584.939,15	7.600.154,95	4.245.234,78
Χρεόγραφα	1.680.592,65	701.924,90	0,00	0,00
Διαθέσιμα	4.715.038,23	2.525.571,89	4.499.849,52	8.527.310,28
Σύνολο Κυκλοφορούντος Ενεργητικού	21.902.420,72	32.329.790,05	41.492.494,08	46.569.638,22
Μεταβατικοί λογαριασμοί Ενεργητικού	14.782,10	59.909,57	80.014,71	0,00
Σύνολο Ενεργητικού	28.654.980,16	43.268.102,63	55.990.390,74	59.080.585,70
ΠΑΘΗΤΙΚΟ				
Μετοχικό Κεφάλαιο	5.399.853,26	6.479.823,92	6.624.000,00	6.844.800,00
Διαφορά από Έκδοση Μετοχών Υπέρ το Άρτιο	1.496.698,46	12.296.404,99	12.152.228,91	12.050.502,67
Διαφορές Αναπροσαρμογής Αξίας	0,00	119.073,76	119.073,76	0,00
Λοιπών Περιουσιακών Στοιχείων				
Αποθεματικά Κεφάλαια	5.305.166,88	5.555.348,40	6.690.387,99	9.471.160,63
Σύνολο Ιδίων Κεφαλαίων	12.201.718,60	24.450.651,07	25.585.690,66	28.366.463,30
Προβλέψεις	205.355,72	429.964,79	204.127,75	739.830,46
Σύνολο Μακροπρόθεσμων Υποχρεώσεων	0,00	0,00	0,00	0,00
Προμηθευτές - Γραμμάτια & Επιταγές Πληρωτέες	13.507.300,10	12.822.111,03	15.158.019,03	19.855.472,38
Τράπεζες	131,43	0,00	7.581.181,09	0,00
Προκαταβολές Πελατών	169.915,09	357.727,15	593.670,55	611.168,10
Φόροι - Τέλη - Ασφαλιστικά Ταμεία	1.158.449,59	2.841.369,75	2.910.273,53	5.404.962,32
Μερίσματα Πληρωτέα	1.133.969,19	1.619.955,98	1.766.400,00	3.091.200,00
Λοιπές Βραχυπρόθεσμες Υποχρεώσεις	278.140,44	746.322,86	2.101.834,14	1.011.489,14
Μεταβατικοί λογαριασμοί Παθητικού	0,00	0,00	89.193,99	0,00
Σύνολο Παθητικού	28.654.980,16	43.268.102,63	55.990.390,74	59.080.585,70

7.4 Διάθεση Κερδών

7.4.1 Διάθεση των προ φόρων και αποσβέσεων Κερδών της ΠΛΑΙΣΙΟ COMPUTERS Α.Ε.Β.Ε. για τις χρήσεις 1999-2002 παρατίθεται στον ακόλουθο πίνακα:

	1999	2000	2001	ποσά σε € 2002
Κέρδη προ Φόρων και Αποσβέσεων	4.957.188,46	5.859.837,74	6.933.709,73	11.570.109,71
Σύνολο	4.957.188,46	5.859.837,74	6.933.709,73	11.570.109,71
Σχηματισμός Ειδικού Αποθεματικού από Κέρδη Συμμετοχών & Χρεογράφων	1.664.708,07	0,00	0,00	0,00
Σύνολο Αποσβέσεων	883.287,35	1.413.524,73	1.901.418,39	2.522.228,73
Φόρος Χρήσεως	824.847,34	1.572.649,88	1.782.091,30	3.175.908,34
Διαφορές Φόρων Φορολογικού Ελέγχου Προηγ. Χρήσεων	0,00	222.787,89	0,00	0,00
Κέρδη προς Διάθεση	1.584.345,72	2.650.875,24	3.250.200,04	5.871.972,64
Τακτικό Αποθεματικό	162.458,24	133.528,98	162.510,00	293.598,63
Ειδικά και Έκτακτα Αποθεματικά	287.918,29	897.390,28	1.321.290,04	2.487.174,01
Μερισμάτα	1.133.969,19	1.619.955,98	1.766.400,00	3.091.200,00
Σύνολο	1.584.345,72	2.650.875,24	3.250.200,04	5.871.972,64

7.4.2 Μερισματική Πολιτική

Η μερισματική πολιτική που ακολούθησε η Εταιρεία κατά την εξεταζόμενη περίοδο 2000-2002 παρουσιάζεται στον παρακάτω πίνακα

ΜΕΡΙΣΜΑΤΙΚΗ ΠΟΛΙΤΙΚΗ				
	2000	2001	2002	Σύνολο
Καθαρά αποτελέσματα χρήσης	4.446.313,01	5.032.291,34	9.047.880,98	18.526.485,33
Μείον: Διαφορές φορολογικού ελέγχου προηγούμενων χρήσεων	222.787,89		0,00	222.787,89
Μείον: Φόρος εισοδήματος	1.572.649,88	1.782.091,30	3.175.908,34	6.530.649,52
Μείον: Τακτικό αποθεματικό	133.528,98	162.510,00	293.598,63	589.637,61
Κέρδη μετά την αφαίρεση φόρων και τακτικού αποθεματικού	2.517.346,26	3.087.690,04	5.578.374,01	11.183.410,31
Συνολικό Μέρισμα	1.619.955,98	1.766.400,00	3.091.200,00	6.477.555,98
% επί των κερδών μετά την αφαίρεση φόρων και τακτικού αποθεματικού	64,35%	57,21%	55,41%	57,92%

Όπως προκύπτει από τον παραπάνω πίνακα, η Διοίκηση της εταιρείας, κατά την προηγούμενη τριετία διένειμε με τη μορφή μερισμάτων το 57,92% μετά από φόρους και τακτικό αποθεματικό, με κύριο στόχο την χρηματοδότηση των επενδύσεων της από την ίδια της την κερδοφορία, και την ικανοποίηση των μετόχων της.

Κατά την ελληνική νομοθεσία, το ελάχιστο μέρισμα που διατίθεται ετησίως στους μετόχους δεν μπορεί να είναι μικρότερο από το 35% των προ φόρων κερδών της, αφαιρουμένων των εταιρικών βαρών, του τακτικού αποθεματικού και του ανα-

λογούντος φόρου, ή το 6% επί του καταβεβλημένου μετοχικού κεφαλαίου, όποιο ποσό είναι μεγαλύτερο.

Το μέρισμα καταβάλλεται στους μετόχους εντός δύο μηνών από την Ετήσια Τακτική Γενική Συνέλευση που ενέκρινε τις οικονομικές καταστάσεις της Εταιρείας.

7.4.3 Φορολογία Μερισμάτων

Σύμφωνα με την ισχύουσα Νομοθεσία (Ν. 2238/1994, άρθρο 109) οι εταιρίες των οποίων οι μετοχές είναι εισηγμένες στο Χρηματιστήριο Αξιών Αθηνών βαρύνονται με φόρο 35% επί των φορολογητέων κερδών τους πριν από οποιαδήποτε διανομή. Τα μερίσματα διανέμονται λοιπόν από ήδη φορολογηθέντα στο νομικό πρόσωπο κέρδη και επομένως ο μέτοχος δεν έχει καμία φορολογική υποχρέωση επί του ποσού των μερισμάτων που εισπράττει.

Ως χρόνος απόκτησης του εισοδήματος από τα μερίσματα λογίζεται η ημερομηνία έγκρισης του Ισολογισμού από τη Γενική Συνέλευση των μετόχων της Εταιρείας.

Ειδικότερα στην χρήση 2002 εφαρμόστηκαν οι διατάξεις του νόμου 2992/2002 οι οποίες καθορίστηκαν με την υπ' αριθμ. 1100052/10943/Β0012/ΠΟΛ 1276/12.12.2002. Συγκεκριμένα υπολογίστηκε ο μειωμένος συντελεστής 32,5% επί των φορολογητέων κερδών λόγω του ότι η απασχόληση αυξήθηκε σε ποσοστό μεγαλύτερο του 12,5% δηλ. 16%.

7.5 Χρηματοοικονομικοί δείκτες

Στον παρακάτω πίνακα παρουσιάζονται οι χρηματοοικονομικοί δείκτες για τις χρήσεις 1999-2002:

Χρηματοοικονομικοί δείκτες (1999-2002)					
Χρήση	1999	2000	2001	2002	μ.ο.
Εξέλιξης (%)					
Κύκλου εργασιών	80,0%	46,8%	35,2%	36,0%	49,5%
Κερδών προ φόρων	84,0%	9,1%	13,2%	79,8%	46,5%
Κερδών μετά από φόρους & αμοιβές Δ.Σ.	35,5%	81,4%	13,1%	80,7%	52,7%
Συνολικών απασχολούμενων κεφαλαίων	119%	51,0%	29,4%	5,5%	51,2%
Αποδοτικότητα (%)					
μ.ο. Αποδοτικότητας ιδίων κεφαλαίων (προ φόρων)	48,7%	24,3%	20,1%	33,5%	31,6%
μ.ο. Αποδοτικότητας συνολ. απασχ. κεφαλαίων (προ φόρων)	20,8%	14,3%	11,2%	18,1%	16,1%
Κυκλοφοριακής ταχύτητας					
Αποθεμάτων (σε ημέρες)	81,2 ημ.	93,6 ημ.	84,8 ημ.	67,5 ημ.	81,8 ημ.
Πελατών & βραχ. γραμμ. εισπρακτέων (σε ημέρες)	33,1 ημ.	43,4 ημ.	34,4 ημ.	30,3 ημ.	35,3 ημ.
Προμηθευτών-γραμμ. & επιταγών πληρωτέων (σε ημέρες)	113,0 ημ.	74,5 ημ.	65,2 ημ.	62,9 ημ.	78,9 ημ.
Δανειακής επιβάρυνσης (:1)					
Ξένα προς Ίδια κεφάλαια	1,33	0,75	1,18	1,06	1,08
Τραπεζικές υποχρεώσεις προς Ίδια κεφάλαια	0,00	0,00	0,30	0,00	0,07
Ρευστότητας (:1)					
Γενική ρευστότητα	1,35	1,76	1,38	1,55	1,51
Ειδική ρευστότητα	0,75	0,89	0,72	0,84	0,80

ΕΠΕΞΗΓΗΣΗ ΧΡΗΜΑΤΟΟΙΚΟΝΟΜΙΚΩΝ ΔΕΙΚΤΩΝ

ΔΕΙΚΤΕΣ ΕΞΕΛΙΞΗΣ (%)

Κύκλου εργασιών	$= \left[\frac{\text{Κύκλος εργασιών τρέχουσας χρήσης} - \text{Κύκλος εργασιών προηγούμενης χρήσης}}{\text{Κύκλος εργασιών προηγούμενης χρήσης}} \right] * 100$
Κέρδη προ φόρων	$= \left[\frac{\text{Κέρδη προ φόρων τρέχουσας χρήσης} - \text{Κέρδη προ φόρων προηγούμενης χρήσης}}{\text{Κέρδη προ φόρων προηγούμενης χρήσης}} \right] * 100$
Κερδών μετά από φόρους χρήσης και αμοιβές ΔΣ	$= \left[\frac{\text{Κέρδη μετά από φόρους χρήσης και αμοιβές ΔΣ τρέχουσας χρήσης} - \text{Κέρδη μετά από φόρους χρήσης και αμοιβές ΔΣ προηγούμενης χρήσης}}{\text{Κέρδη μετά από φόρους χρήσης και αμοιβές ΔΣ προηγούμενης χρήσης}} \right] * 100$
Συνολικών απασχολούμενων κεφαλαίων	$= \left[\frac{\text{Σύνολο ενεργητικού τρέχουσας χρήσης} - \text{Σύνολο ενεργητικού προηγούμενης χρήσης}}{\text{Σύνολο ενεργητικού προηγούμενης χρήσης}} \right] * 100$

ΔΕΙΚΤΕΣ ΑΠΟΔΟΤΙΚΟΤΗΤΑΣ (%)

Μέσου όρου ιδίων κεφαλαίων	$= \left[\frac{\text{Κέρδη προ φόρων τρέχουσας χρήσης}}{\left(\frac{\text{Ίδια κεφάλαια τρέχουσας χρήσης} + \text{Ίδια κεφάλαια προηγούμενης χρήσης}}{2} \right)} \right] * 100$
Μέσου όρου συνολικών απασχολούμενων κεφαλαίων	$= \left\{ \frac{\text{Κέρδη προ φόρων τρέχουσας χρήσης} + \text{Χρηματοοικονομικά έξοδα}}{\left[\left(\frac{\text{Σύνολο ενεργητικού τρέχουσας χρήσης} + \text{Σύνολο ενεργητικού προηγούμενης χρήσης}}{2} \right) \right]} \right\} * 100$

ΔΕΙΚΤΕΣ ΚΥΚΛΟΦΟΡΙΑΚΗΣ ΤΑΧΥΤΗΤΑΣ (σε ημέρες)

Αποθεμάτων	$= \left(\frac{\text{Αποθέματα τρέχουσας χρήσης}}{\text{Κόστος πωληθέντων (προ αποσβέσεων) τρέχουσας χρήσης}} \right) * 365$
Πελατών-βραχ. γραμμ. εισπρακτέων	$= \left[\frac{\text{Πελάτες, γραμμάτια & επιταγές εισπρακτέες, γραμμάτια και επιταγές σε καθυστέρηση τρέχουσας χρήσης}}{\text{Σύνολο κύκλου εργασιών τρέχουσας χρήσης}} \right] * 365$
Προμηθευτών-γραμμ. & επιταγών πληρωτέων	$= \left[\frac{\text{Προμηθευτές, γραμμάτια & επιταγές πληρωτέες τρέχουσας χρήσης}}{\text{Κόστος πωληθέντων τρέχουσας χρήσης}} \right] * 365$

ΔΕΙΚΤΕΣ ΔΑΝΕΙΑΚΗΣ ΕΠΙΒΑΡΥΝΣΗΣ (:1)

Ξένα / Ίδια κεφάλαια	$= \frac{\text{Μακροπρόθεσμες υποχρεώσεις} + \text{Βραχυπρόθεσμες υποχρεώσεις} + \text{Μεταβατικοί λογαριασμοί παθητικού}}{\text{Σύνολο ιδίων κεφαλαίων}}$
Τραπεζικές υποχρεώσεις / Ίδια κεφάλαια	$= \frac{\text{Μακροπρόθεσμες υποχρεώσεις} + \text{Βραχυπρόθεσμες υποχρεώσεις} + \text{Βραχυπρόθεσμες υποχρεώσεις προς τράπεζες} + \text{Τραπεζικές υποχρεώσεις πληρωτέες την επόμενη χρήση}}{\text{Σύνολο ιδίων κεφαλαίων}}$

ΔΕΙΚΤΕΣ ΡΕΥΣΤΟΤΗΤΑΣ (:1)

Γενική ρευστότητα	$= \frac{\text{Κυκλοφορούν ενεργητικό} + \text{Μεταβατικοί λογαριασμοί ενεργητικού}}{\left(\text{Σύνολο βραχυπρόθεσμων υποχρεώσεων} + \text{Μεταβατικοί λογαριασμοί παθητικού} \right)}$
Ειδική ρευστότητα	$= \frac{\text{Κυκλοφορούν ενεργητικό} + \text{Μεταβατικοί λογαριασμοί ενεργητικού} - \text{Αποθέματα}}{\left(\text{Σύνολο βραχυπρόθεσμων υποχρεώσεων} + \text{Μεταβατικοί λογαριασμοί παθητικού} \right)}$

7.6 Πηγές και Χρήσεις Κεφαλαίων

Πηγές και Χρήσεις Κεφαλαίων (1999-2002)

Πηγές κεφαλαίων	Ποσά σε χιλ. Ευρώ				Σύνολο	%
	1999	2000	2001	2002		
Κέρδη προ φόρων	4.073,90	4.446,31	5.032,29	9.047,88	22.600,39	41,1%
Αποσβέσεις	883,29	1.413,52	1.901,42	2.522,23	6.720,46	12,2%
Προβλέψεις	(8,19)	224,61	(225,84)	535,70	526,28	1,0%
Αύξηση μετοχικού κεφαλαίου	5.546,59	11.879,68	0,00	119,07	17.545,34	31,9%
Διαφορές αναπροσαρμογής-επιχορηγήσεις επενδύσεων	0,00	119,07	0,00	(119,07)	0,00	0,0%
Αύξηση βραχυπρόθεσμων τραπεζικών υποχρεώσεων	0,00	0,00	7.581,18	0,00	7.581,18	13,8%
Σύνολο	10.495,59	18.083,20	14.289,05	12.105,81	54.973,65	100,0%
Χρήσεις κεφαλαίων						
Μεταβολή κεφαλαίου κίνησης	(712,57)	11.923,54	3.678,55	(6.382,59)	8.506,93	15,5%
Μεταβολή διαθεσίμων και χρεογράφων	5.068,91	(2.283,68)	1.621,11	4.027,46	8.433,80	15,3%
Καθαρή μεταβολή εξόδων εγκατάστασης και ασώματων ακινητοποιήσεων	1.039,98	2.299,01	1.067,70	352,39	4.759,08	8,7%
Καθαρή μεταβολή παγίων	3.069,26	1.437,44	3.234,87	1.800,96	9.542,53	17,4%
Αύξηση (μείωση) συμμετοχών και λοιπών μακροπρόθεσμων απαιτήσεων	68,86	1.514,15	1.138,33	(1.540,70)	1.180,64	2,1%
Μείωση βραχυπρόθεσμου τραπεζικού δανεισμού	2,33	0,13	0,00	7.581,18	7.583,64	13,8%
Διανεμόμενα μερίσματα	1.133,97	1.619,96	1.766,40	3.091,20	7.611,53	13,8%
Φόροι εισοδήματος, φόροι αποθεματικών, λοιποί φόροι χρήσης & φόροι φορολογικού ελέγχου προηγούμενων χρήσεων	824,85	1.572,65	1.782,09	3.175,91	7.355,50	13,4%
Σύνολο	10.495,59	18.083,20	14.289,05	12.105,81	54.973,65	100,0%

Απολογιστικά ενοποιημένα οικονομικά στοιχεία της Εταιρείας

8.1 Εταιρείες που περιλαμβάνονται στην ενοποίηση

Στην ενοποιημένη οικονομική κατάσταση της Εταιρείας, στις 31.12.2002, εκτός από την εταιρεία περιλαμβάνονται και οι εταιρείες: ΠΛΑΙΣΙΟ ΑΝΩΝΥΜΗ ΕΤΑΙΡΙΑ ΑΝΑΠΤΥΞΗΣ ΚΑΙ ΔΙΑΧΕΙΡΙΣΗΣ ΑΚΙΝΗΤΩΝ και ΕΛΝΟΥΣ ΑΝΩΝΥΜΗ ΕΤΑΙΡΕΙΑ ΜΕΛΕΤΩΝ & ΕΡΕΥΝΩΝ.

8.2 Ενοποιημένα αποτελέσματα χρήσεων

Στον παρακάτω πίνακα παρουσιάζεται η εξέλιξη του ενοποιημένου κύκλου εργασιών και των αντιστοίχων αποτελεσμάτων, κατά την περίοδο 2000 – 2002.

ΕΝΟΠΟΙΗΜΕΝΑ ΑΠΟΤΕΛΕΣΜΑΤΑ ΧΡΗΣΕΩΝ 2000 - 2002			
Ποσά σε Ευρώ	2000	2001	2002
Κύκλος Εργασιών	79.363.200,65	107.460.190,49	146.090.436,25
Μείον: Κόστος Πωληθέντων	62.848.167,64	85.073.141,97	115.672.366,58
Μικτό Κέρδος	16.515.033,01	22.387.048,52	30.418.069,67
% επί Κύκλου Εργασιών	19,55%	20,83%	20,82%
Πλέον: Λοιπά Έσοδα Εκμετάλλευσης	1.010.699,11	216.462,49	1.017.430,00
Σύνολο	17.525.732,12	22.603.511,01	31.435.499,67
Μείον: Έξοδα Διοικήσεως	1.868.360,69	2.561.552,00	3.108.201,93
Μείον: Έξοδα Διαθέσεως	10.523.077,52	14.296.637,26	17.163.619,17
Συνολο Εξόδων	12.391.438,21	16.848.189,26	20.271.821,10
% επί Κύκλου Εργασιών	15,61%	15,67%	13,88%
Λειτουργικό Αποτέλεσμα	5.134.293,91	5.755.321,75	11.163.678,57
% επί Κύκλου Εργασιών	6,47%	7,27%	7,64%
Πλέον: Έσοδα Συμμετοχών & Χρεογράφων	7.569,77	2.471,02	0,00
Πλέον: Κέρδη Πωλησεως Συμμετοχών & Χρεογράφων	0,00	0,00	0,00
Πλέον: Έκτακτα και Ανόργανα Έσοδα	321.464,88	15.190,13	12.783,78
Μείον: Έξοδα και Ζημιές Συμμετοχών & Χρεογράφων	0,00	0,00	0,00
Μείον: Έκτακτα & Ανόργανα Έξοδα	287.519,46	78.044,29	771.114,49
Κέρδη προ Τόκων	5.175.809,10	5.694.938,61	10.405.347,86
% επί Κύκλου Εργασιών	6,52%	5,30%	7,12%
Πλέον: Πιστωτικοί Τόκοι	160.538,79	17.740,32	15.384,67
Μείον: Χρεωστικοί Τόκοι	695.324,18	536.526,58	1.391.954,32
Κέρδη προ Φόρων	4.641.023,72	5.176.152,35	9.028.778,21
% επί Κύκλου Εργασιών	5,85%	4,82%	6,18%
Μείον: Δικαιώματα Μειοψηφίας	147.980,15	110.397,86	13.412,47
Κέρδη Ομίλου προ Φόρων και μετά από Δικαιώματα Μειοψηφίας	4.493.043,58	5.065.754,49	9.015.365,74
% επί Κύκλου Εργασιών	5,66%	4,71%	6,17%



Χρήση	ΕΝΟΠΟΙΗΜΕΝΟΙ ΙΣΟΛΟΓΙΣΜΟΙ ΧΡΗΣΕΩΝ 2000 - 2002		
	2000	2001	2002
ΕΝΕΡΓΗΤΙΚΟ			
Αναπόσβεστα Έξοδα Εγκατάστασης	2.009.683,12	2.745.950,43	2.881.039,31
Αναπόσβεστες Ανώματες Ακίνητοποιήσεις	743.410,23	877.299,31	0,00
Ενώματες Ακίνητοποιήσεις	8.873.031,69	14.856.013,69	16.808.217,96
Μείον: Σύσσωρευμένες Ενώματες Αποσβέσεις	2.385.437,61	3.634.967,38	5.251.790,12
Αναπόσβεστα Πάγια	6.487.594,08	11.221.046,31	11.556.427,84
Συμμετοχές σε Συνδεδεμένες Επιχειρήσεις	616.287,60	35.477,61	35.477,61
Συμμετοχές σε Λοιπές Επιχειρήσεις	5.869,40	0,00	0,00
Λοιπές Μακροπρόθεσμες Απαιτήσεις	751.904,52	1.898.623,04	357.922,34
Σύνολο Παγίου Ενεργητικού	8.605.065,83	14.032.446,27	11.949.827,79
Αποθέματα	16.114.314,67	19.698.093,74	21.295.707,50
Πελάτες - Γραμμάτια & Επιταγές Εισπρακτέες	9.448.105,22	9.762.558,68	12.359.936,72
Λοιπές Απαιτήσεις	3.628.203,10	7.783.370,85	4.456.313,28
Χρεόγραφα	701.924,89	0,00	0,00
Διαθέσιμα	2.706.209,11	4.684.148,00	8.600.825,66
Σύνολο Κυκλοφορούντος Ενεργητικού	32.598.756,99	41.928.171,27	46.712.783,16
Μεταβατικοί Λογαριασμοί Ενεργητικού	59.909,57	80.014,71	0,00
Σύνολο Ενεργητικού	43.273.415,51	58.786.582,68	61.543.650,26

Χρήση	Ποσά σε Ευρώ		
	2000	2001	2002
ΠΑΘΗΤΙΚΟ			
Μετοχικό Κεφάλαιο	6.479.823,92	6.624.000,00	6.844.800,00
Διαφορά από Έκδοση Μετοχών Υπέρ το Άρτιο	12.296.404,99	12.152.228,91	12.050.502,67
Διαφορές Αναπροσαρμογής & Επιχορηγήσεις	119.073,76	119.073,76	0,00
Αποθεματικά Κεφάλαια	5.576.478,25	6.691.481,02	9.472.427,24
Αποτελέσματα εις Νέο	0,00	18.628,51	37.288,25
Χρεωστικές Διαφορές Ενοποίησης	259.091,42	259.091,42	259.091,41
Δικαιώματα Μειοψηφίας	138.604,77	2.483.755,99	2.423.723,97
Αναμορφώσεις Ενοποίησης	0,00	0,00	36.625,09
Σύνολο Ιδίων Κεφαλαίων	24.351.294,27	27.830.076,77	30.533.025,63
Προβλέψεις	431.189,54	207.919,32	739.830,46
Σύνολο Μακροπρόθεσμων Υποχρεώσεων	0,00	0,00	0,00
Προμηθευτές - Γραμμάτια & Επιταγές Πληρωτέες	12.822.111,04	15.158.520,71	19.855.472,38
Τράπεζες	0,00	7.581.181,09	0,00
Προκαταβολές Πελατών	357.727,15	593.670,55	611.168,10
Φόροι - Τέλη - Ασφαλιστικά Ταμεία	2.944.814,65	2.981.153,05	5.463.365,56
Μερίσματα Πληρωτέα	1.619.955,98	1.766.400,00	3.091.200,00
Λοιπές Βραχυπρόθεσμες Υποχρεώσεις	746.322,88	2.578.467,20	1.249.588,13
Σύνολο Βραχυπρόθεσμων Υποχρεώσεων	18.490.931,70	30.659.392,60	30.270.794,17
Μεταβατικοί Λογαριασμοί Παθητικού	0,00	89.193,99	0,00
Σύνολο Παθητικού	43.273.415,51	58.786.582,68	61.543.650,26

Συνδεδεμένες εταιρείες

9.1 Συμμετοχές της ΠΛΑΙΣΙΟ COMPUTERS Α.Ε.Β.Ε

9.1.1 ΠΛΑΙΣΙΟ ΑΚΙΝΗΤΩΝ ΑΕ

Την 2/2/2000 ο κύριος μέτοχος της ΠΛΑΙΣΙΟ COMPUTERS ΑΕΒΕ κ. Γεώργιος Γεράρδος από κοινού με την Εταιρεία προχώρησαν στην σύσταση Εταιρείας με την επωνυμία «ΠΛΑΙΣΙΟ ΑΝΩΝΥΜΗ ΕΤΑΙΡΙΑ ΑΝΑΠΤΥΞΗΣ ΚΑΙ ΔΙΑΧΕΙΡΙΣΗΣ ΑΚΙΝΗΤΩΝ» και με διακριτικό τίτλο «ΠΛΑΙΣΙΟ ΑΚΙΝΗΤΩΝ». Ο σκοπός της Εταιρείας αυτής είναι η αγορά, κτήση, εμπορία, ανέγερση, διαμόρφωση, πώληση και εκμετάλλευση, διαχείριση και ανάπτυξη, οιασδήποτε μορφής και είδους ακινήτων, η παροχή τεχνικών και εμπορικών, οικονομικών συμβουλών προς τρίτους επί συναφών θεμάτων, καθώς επίσης και η συμμετοχή σε Εταιρίες Επενδύσεων Χαρτοφυλακίου και σε Εταιρίες Διαχείρισεως Αμοιβαίων Κεφαλαίων.

Η έδρα της Εταιρείας βρίσκεται επί της οδού Βασ. Όθωνος 88 στην Κηφισιά.

Το μετοχικό κεφάλαιο της Εταιρείας ορίστηκε σε δρχ. 1.000.000.000 καταβλητέο σε μετρητά από τους μετόχους της Εταιρείας που είναι οι παρακάτω:

ΜΕΤΟΧΟΙ	ΠΟΣΟΣΤΟ ΣΥΜΜΕΤΟΧΗΣ
ΓΕΩΡΓΙΟΣ ΓΕΡΑΡΔΟΣ	80%
ΠΛΑΙΣΙΟ COMPUTERS Α.Ε.Β.Ε.	20%

Το Διοικητικό Συμβούλιο της Εταιρείας απαρτίζεται από τους κ.κ.:

1. Γεώργιος Γεράρδος	Πρόεδρος και Διευθύνων Σύμβουλος
2. Άννα Γεράρδου	Αντιπρόεδρος
3. Κωνσταντίνος Γεράρδος	Μέλος
4. Γεώργιος Λιάσκας	Μέλος
5. Φίλιππος Καραγκούνης	Μέλος

Η «ΠΛΑΙΣΙΟ ΑΚΙΝΗΤΩΝ» δρα συμπληρωματικά στις κύριες δραστηριότητες της μητρικής Εταιρείας. Η συμπληρωματικότητα της έγκειται στη εύρεση και αναμόρφωση καταστημάτων ή και στη κατασκευή νέων τα οποία στη συνέχεια θα εκμισθωθούν και θα χρησιμοποιηθούν κυρίως ως σημεία πώλησης της ΠΛΑΙΣΙΟ COMPUTERS ΑΕΒΕ, αλλά πιθανώς και άλλων εταιριών.



9.1.2 ΕΛΝΟΥΣ Α.Ε.

Σκοπός της Εταιρείας είναι, η οργάνωση, ανάληψη και διενέργεια μορφωτικών σεμιναρίων στην Ελλάδα και στο εξωτερικό, η παροχή συμβουλευτικών υπηρεσιών, η συμμετοχή και η συνεργασία με άλλους εκπαιδευτικούς οργανισμούς, η συμμετοχή σε εταιρίες παντός τύπου καθώς και η δημιουργία εργαστηρίου ελευθέρων σπουδών.

Η έδρα της Εταιρείας βρίσκεται επί της οδού Καποδιστρίου 102 Ν. Ιωνία και η ημερομηνία ίδρυσης της είναι η 07/12/1995. Το Διοικητικό Συμβούλιο της Εταιρείας, το οποίο διορίστηκε την Γενική Συνέλευση της 08/09/2000 και μετά την από 15/1/2002 παραίτηση του μέλους του κ. Παναγιώτη Σπυρόπουλου απαρτίζεται από τους κ.κ.:

1. Γεώργιος Γεράρδος	Πρόεδρος και Διευθύνων Σύμβουλος
2. Άννα Γεράρδου	Αντιπρόεδρος
3. Αλέξανδρος Χλής	Μέλος
4. Φίλιππος Καραγκούνης	Μέλος

Η μετοχική σύνθεση της Εταιρείας παρατίθεται στον παρακάτω πίνακα:

ΜΕΤΟΧΟΙ	ΑΡΙΘΜΟΣ ΜΕΤΟΧΩΝ	ΠΟΣΟΣΤΟ ΣΥΜΜΕΤΟΧΗΣ
ΓΕΡΑΡΔΟΣ ΓΕΩΡΓΙΟΣ	540	27%
GALDERWOOD INVESTMENTS LTD	500	25%
ΠΛΑΙΣΙΟ COMPUTERS A.E.B.E	480	24%
GIANKO TECHNOLOGY RETAIL LTD	480	24%
ΣΥΝΟΛΟ	2.000	100%

9.1.3 ΠΑΡΚΟ ΥΨΗΛΗΣ ΤΕΧΝΟΛΟΓΙΑΣ ΑΚΡΟΠΟΛΙΣ Α.Ε.Β.Ε.Π

Η μετοχική σύνθεση της Εταιρείας κατά την 31/12/2002 παρατίθεται στον παρακάτω πίνακα:

“ΑΚΡΟΠΟΛΙΣ” ΠΑΡΚΟ ΥΨΗΛΗΣ ΤΕΧΝΟΛΟΓΙΑΣ	ΑΡΙΘΜΟΣ ΜΕΤΟΧΩΝ	ΠΟΣΟΣΤΟ ΣΥΜΜΕΤΟΧΗΣ
ΠΛΑΙΣΙΟ COMPUTERS ΑΕΒΕ	2.000	1,00%
ΠΛΑΙΣΙΟ ΑΚΙΝΗΤΩΝ Α.Ε	2.000	1,00%
ΛΟΙΠΟΙ	196.000	98,00%
ΣΥΝΟΛΟ	200.000	100,00%

9.1.4 ΠΑΡΚΟ ΕΠΙΧΕΙΡΗΣΕΩΝ ΥΨΗΛΗΣ ΤΕΧΝΟΛΟΓΙΑΣ – ΤΕΧΝΟΠΟΛΗ ΘΕΣ/ΚΗ Α.Ε

Η μετοχική σύνθεση της Εταιρείας κατά την 31/12/2002 παρατίθεται στον παρακάτω πίνακα

“ΤΕΧΝΟΠΟΛΗ”	ΑΡΙΘΜΟΣ ΜΕΤΟΧΩΝ	ΠΟΣΟΣΤΟ ΣΥΜΜΕΤΟΧΗΣ
ΠΛΑΙΣΙΟ COMPUTERS ΑΕΒΕ	8.000	3,20%
ΛΟΙΠΟΙ	242.000	96,80%
ΣΥΝΟΛΟ	250.000	100,00%



ΠΛΑΙΣΙΟ COMPUTERS A.E.B.E.

ΕΔΡΑ: ΦΑΒΙΕΡΟΥ 5 - 144 52 ΜΕΤΑΜΟΡΦΩΣΗ - ΑΡΙΘΜΟΣ ΜΗΤΡΩΟΥ ΝΟΜΑΡΧΙΑΣ 16601/06/Β/88/13

Κατάσταση Ταμιακών Ροών της χρήσεως: από 01/01/2002 μέχρι 31/12/2002

A/A	Ανάλυση	Ποσά σε χιλιάδες Ευρώ	
		Χρήση 1/1 - 31/12/2002	Χρήση 1/1 - 31/12/2001
	Ταμιακές Ροές από συνήθειες (λειτουργικές) δραστηριότητες		
A 100	Ταμιακές εισροές		
101	Πωλήσεις	145 537.32	107 008.39
102	Άλλα έσοδα εκμεταλλεύσεως	893.71	168.36
103	Έκτακτα και ανόργανα έσοδα	10.17	13.75
104	Έσοδα προηγούμενων χρήσεων	0.00	0.00
105	Πιστωτικοί τόκοι [καταθέσεων κλπ]	14.04	14.00
106	Έσοδα χρεογράφων	0.00	0.00
107	Πώληση χρεογράφων	0.00	1 468.76
108	Μείωση απαιτήσεων	3 895.33	1 660.39
	Αφαιρούνται:		
109	Αγορά χρεογράφων	0.00	1 115.60
110	Αύξηση απαιτήσεων	3 566.24	6 192.80
	Σύνολο Ταμιακών Εισροών (A100)	146 784.33	103 025.25
A 200	Ταμιακές εκροές		
201	Κόστος πωληθέντων (μείον αποσβέσεις και προβλέψεις)	114 254.20	84 817.59
202	Έξοδα λειτουργίας διοικήσεως	2 652.33	2 235.87
203	Έξοδα λειτουργίας ερευνών - αναπτύξεως	0.00	0.00
204	Έξοδα λειτουργίας διαθέσεως	14 749.09	12 609.85
205	Έξοδα υποαποαχολήσεως / αδράνειας	0.00	0.00
206	Άλλα έξοδα	243.36	40.19
207	Αύξηση αποθεμάτων	1 958.79	3 583.78
208	Αύξηση μεταβατικών λογαριασμών ενεργητικού	0.00	20.10
209	Μείωση μεταβατικών λογαριασμών παθητικού	89.19	0.00
210	Μείωση βραχυπρόθεσμων υποχρεώσεων (πλην Τραπεζών)	1 090.35	610.4
	Αφαιρούνται:		
211	Μείωση αποθεμάτων	361.18	0.00
212	Μείωση μεταβατικού λογαριασμού ενεργητικού	80.01	0.00
213	Αύξηση μεταβατικών λογαριασμών παθητικού	0.00	89.19
214	Αύξηση βραχυπρόθεσμων υποχρεώσεων (πλην Τραπεζών)	4 766.66	4 619.82
	Σύνολο Ταμιακών Εκροών (A200)	129 829.45	99 208.80
A 300	Ταμιακές Εκροές φόρων		
301	Φόρος εισοδήματος	3 175.91	1 861.24
302	Μη ενσωματούμενοι στο λειτουργικό κόστος φόροι	0.00	0.00
303	Διαφορές φόρου φορολογικού ελέγχου	0.00	0.00
304	Μείωση υποχρεώσεων από φόρους - τέλη	0.00	13.12
	Αφαιρείται:		
305	Αύξηση υποχρεώσεων από φόρους - τέλη	2 442.95	0.00
	Σύνολο Ταμιακών Εκροών Φόρων (A300)	732.96	1 874.36
	Ταμιακές Ροές από συνήθειες (λειτουργικές) δραστηριότητες (A100 - A200 - A300) = A	16 221.92	1 942.09
	Ταμιακές Ροές από Επενδυτικές δραστηριότητες		
B 100	Ταμιακές εισροές		
101	Πώληση ασώματων ακινητοποιήσεων	0.00	0.00
102	Πώληση ενσώματων ακινητοποιήσεων	0.00	22.56
103	Πώληση συμμετοχών και τίτλων ακινητοποιήσεων	0.00	29.35
104	Μείωση μακροπρόθεσμων απαιτήσεων	1 578.15	15.25
105	Έσοδα συμμετοχών και τίτλων ακινητοποιήσεων	36.63	2.47
106	Πιστωτικοί τόκοι (μακροπρόθεσμων κλπ απαιτήσεων)	0.00	0.00
	Σύνολο Ταμιακών Εισροών (B100)	1 614.77	69.63
B 200	Ταμιακές εκροές		
201	Αγορά ασώματων ακινητοποιήσεων	0.00	133.89
202	Αγορά ενσώματων ακινητοποιήσεων	1 803.60	3 213.48
203	Αγορά συμμετοχών και τίτλων ακινητοποιήσεων	0.00	23.61
204	Αύξηση μακροπρόθεσμων απαιτήσεων	37.45	1 159.32
205	Αύξηση εξόδων εγκαταστάσεως	1 229.69	933.81
	Σύνολο Ταμιακών Εκροών (B200)	3 070.74	5 464.11
	Ταμιακές Ροές από Επενδυτικές δραστηριότητες (B100 - B200) = B	-1 455.97	-5 394.48
	Ταμιακές Ροές από Χρηματοδοτικές δραστηριότητες		
Γ 100	Ταμιακές εισροές		
101	Είσπραξη αύξησης μετοχικού κεφαλαίου και διαφορές υπέρ άρθιο	0.00	0.00
102	Είσπραξη επιχορήγησης παγίων	0.00	0.00
103	Αύξηση μακροπρόθεσμων υποχρεώσεων	0.00	0.00
104	Αύξηση βραχυπρόθεσμων υποχρεώσεων (λογαριασμοί τραπεζών)	0.00	7 581.18
	Σύνολο Ταμιακών Εισροών (Γ100)	0.00	7 581.18
Γ 200	Ταμιακές εκροές		
201	Μείωση (επιστροφή) μετοχικού κεφαλαίου	0.00	0.00
202	Επιστροφή επιχορήγησης παγίων	0.00	0.00
203	Μείωση μακροπρόθεσμων υποχρεώσεων	0.00	0.00
204	Μείωση βραχυπρόθεσμων υποχρεώσεων (λογαριασμοί τραπεζών)	7 581.18	0.00
205	Τόκοι πληρωθέντες	1 390.91	534.55
206	Μερίσματα πληρωθέντα	1 766.40	1 619.96
207	Διανομή κερδών στο προσωπικό	0.00	0.00
208	Αμοιβές Δ.Σ. από κέρδη χρήσεως	0.00	0.00
	Σύνολο Ταμιακών Εκροών (Γ200)	10 738.49	2 154.51
	Ταμιακές Ροές από Χρηματοδοτικές δραστηριότητες (Γ100 - Γ200) = Γ	-10 738.49	5 426.67
	ΤΑΜΙΑΚΕΣ ΡΟΕΣ ΕΤΑΙΡΙΑΣ (αλγεβρικό άθροισμα A+B+Γ)	4 027.46	1 974.28
	ΠΛΕΟΝ: ΧΡΗΜΑΤΙΚΑ ΔΙΑΘΕΣΙΜΑ ΕΝΑΡΞΗΣ ΧΡΗΣΗΣ	4 499.85	2 525.57
	ΧΡΗΜΑΤΙΚΑ ΔΙΑΘΕΣΙΜΑ ΤΕΛΟΥΣ ΧΡΗΣΗΣ	8 527.31	4 499.85

ΑΘΗΝΑ 11/04/2003

Ο ΠΡΟΕΔΡΟΣ ΤΟΥ Δ.Σ
& Δ/ΝΩΝ ΣΥΜΒΟΥΛΟΣ

ΓΕΩΡΓΙΟΣ Κ. ΓΕΡΑΡΔΟΣ
Α.Δ.Τ. Ν 318959

Η ΑΝΤΙΠΡΟΕΔΡΟΣ
ΤΟΥ Δ.Σ

ANNA Γ. ΓΕΡΑΡΔΟΥ
Α.Δ.Τ.Ρ. 539089

Ο ΟΙΚΟΝΟΜΙΚΟΣ
ΔΙΕΥΘΥΝΤΗΣ

ΦΙΛΙΠΠΟΣ Α. ΚΑΡΑΓΚΟΥΝΗΣ
Α.Δ.Τ. Π 706801

Βεβαίωση Ελέγχου Ορκωτού Ελεγκτή Λογιστή
Ελέγξαμε την ανωτέρω Κατάσταση Ταμιακών Ροών της Ανώνυμης Εταιρείας ΠΛΑΙΣΙΟ COMPUTERS
Α.Ε.Β.Ε. της χρήσεως 2002. Κατά τη γνώμη μας η προαναφερόμενη Κατάσταση Ταμιακών Ροών
απεικονίζει τις Ταμιακές εισροές και εκροές από τις κατά τη χρήση δραστηριότητες της ανωτέρω εταιρείας.

Αθήνα 11/04/2003
Ο Ορκωτός Ελεγκτής Λογιστής
Ανάγνος Θ. Λυμπερης



ΠΛΑΙΣΙΟ COMPUTERS A.E.B.E.

ΕΔΡΑ: ΦΑΒΙΕΡΟΥ 5 - 144 52 ΜΕΤΑΜΟΡΦΩΣΗ - ΑΡΙΘΜΟΣ ΜΗΤΡΩΟΥ ΝΟΜΑΡΧΙΑΣ 16601/06/Β/88/13

Κατάσταση Ενοποιημένων Ταμιακών Ροών της χρήσεως: από 01/01/2002 μέχρι 31/12/2002

A/A	Ανάλυση	Χρήση 1/1 - 31/12/2002	Χρήση 1/1 - 31/12/2001
	Ταμιακές Ροές από συνήθεις (λειτουργικές) δραστηριότητες		
A	100 Ταμιακές εισροές		
	101 Πωλήσεις	146 090.44	107 460.19
	102 Άλλα έσοδα εκμεταλλεύσεως	1 017.43	217.71
	103 Έκτακτα και ανόργανα έσοδα	12.78	15.19
	104 Έσοδα προηγούμενων χρήσεων	0.00	0.00
	105 Πιστωτικοί τόκοι [καταθέσεων κλπ]	15.38	17.74
	106 Έσοδα χρεογράφων	0.00	0.00
	107 Πώληση χρεογράφων	0.00	1 468.76
	108 Μείωση απαιτήσεων	3 935.74	1 663.28
	Αφαιρούνται:	0.00	
	109 Αγορά χρεογράφων	0.00	1 115.60
	110 Αύξηση απαιτήσεων	3 603.28	6 358.73
	Σύνολο Ταμιακών Εισροών (A100)	147 468.50	103 368.54
A	200 Ταμιακές εκροές		
	201 Κόστος πωληθέντων (μείον αποσβέσεις και προβλέψεις)	114 522.70	84 915.17
	202 Έξοδα λειτουργίας διοικήσεως	2 696.84	2 262.32
	203 Έξοδα λειτουργίας ερευνών - αναπτύξεως	0.00	0.00
	204 Έξοδα λειτουργίας διαθέσεως	14 885.27	12 680.40
	205 Έξοδα υποαπασχολήσεως / αδράνειας	0.00	0.00
	206 Άλλα έξοδα	258.49	53.16
	207 Αύξηση αποθεμάτων	1 958.79	3 583.78
	208 Αύξηση μεταβατικών λογαριασμών ενεργητικού	0.00	20.10
	209 Μείωση μεταβατικών λογαριασμών παθητικού	89.19	0.00
	210 Μείωση βραχυπρόθεσμων υποχρεώσεων (πλην Τραπεζών)	1 329.38	633.91
	Αφαιρούνται:	0.00	
	211 Μείωση αποθεμάτων	361.18	0.00
	212 Μείωση μεταβατικού λογαριασμού ενεργητικού	80.01	0.00
	213 Αύξηση μεταβατικών λογαριασμών παθητικού	0.00	89.19
	214 Αύξηση βραχυπρόθεσμων υποχρεώσεων (πλην Τραπεζών)	4 941.25	5 097.10
	Σύνολο Ταμιακών Εκροών (A200)	130 358.22	98 962.56
A	300 Ταμιακές Εκροές Φόρων		
	301 Φόρος εισοδήματος	3 206.69	1 939.44
	302 Μη ενσωματούμενοι στο λειτουργικό κόστος φόροι	0.00	0.00
	303 Διαφορές φόρου φορολογικού ελέγχου	0.00	0.00
	304 Μείωση υποχρεώσεων από φόρους - τέλη	30.40	13.12
	Αφαιρείται:	0.00	
	305 Αύξηση υποχρεώσεων από φόρους - τέλη	2 460.81	34.92
	Σύνολο Ταμιακών Εκροών Φόρων (A300)	776.28	1 917.64
	Ταμιακές Ροές από συνήθεις (λειτουργικές) δραστηριότητες (A100 - A200 - A300) = A	16 333.99	2 488.34
	Ταμιακές Ροές από Επενδυτικές δραστηριότητες		
B	100 Ταμιακές εισροές		
	101 Πώληση ασώματων ακινητοποιήσεων	0.00	0.00
	102 Πώληση ενσώματων ακινητοποιήσεων	0.00	22.56
	103 Πώληση συμμετοχών και τίτλων ακινητοποιήσεων	0.00	29.35
	104 Μείωση μακροπρόθεσμων απαιτήσεων	1 578.15	15.25
	105 Έσοδα συμμετοχών και τίτλων ακινητοποιήσεων	36.63	2.47
	106 Πιστωτικοί τόκοι (μακροπρόθεσμων κλπ απαιτήσεων)	0.00	0.00
	Σύνολο Ταμιακών Εισροών (B100)	1 614.77	69.63
B	200 Ταμιακές εκροές		
	201 Αγορά ασώματων ακινητοποιήσεων	0.00	133.89
	202 Αγορά ενσώματων ακινητοποιήσεων	1 954.85	5 961.59
	203 Αγορά συμμετοχών και τίτλων ακινητοποιήσεων	0.00	31.79
	204 Αύξηση μακροπρόθεσμων απαιτήσεων	37.45	1 159.79
	205 Αύξηση εξόδων εγκαταστάσεως	1 235.69	1 548.82
	Σύνολο Ταμιακών Εκροών (B200)	3 227.99	8 835.88
	Ταμιακές Ροές από Επενδυτικές δραστηριότητες (B100 - B200) = B	-1 613.21	-8 766.25
	Ταμιακές Ροές από Χρηματοδοτικές δραστηριότητες		
Γ	100 Ταμιακές εισροές		
	101 Είσπραξη αύξησης μετοχικού κεφαλαίου και διαφοράς υπέρ άρτιο	0.00	2 919.19
	102 Είσπραξη επιχορήγησης παγίων	0.00	0.00
	103 Αύξηση μακροπρόθεσμων υποχρεώσεων	0.00	0.00
	104 Αύξηση βραχυπρόθεσμων υποχρεώσεων (λογαριασμοί τραπεζών)	0.00	7 581.18
	Σύνολο Ταμιακών Εισροών (Γ100)	0.00	10 500.37
Γ	200 Ταμιακές εκροές		
	201 Μείωση (επιστροφή) μετοχικού κεφαλαίου	0.00	0.00
	202 Επιστροφή επιχορηγήσεων παγίων	0.00	0.00
	203 Μείωση μακροπρόθεσμων υποχρεώσεων	0.00	0.00
	204 Μείωση βραχυπρόθεσμων υποχρεώσεων (λογαριασμοί τραπεζών)	7 581.18	0.00
	205 Τόκοι πληρωθέντες	1 391.95	536.53
	206 Μερίσματα πληρωθέντα	1 830.96	1 708.00
	207 Διανομή κερδών στο προσωπικό	0.00	0.00
	208 Αμοιβές Δ.Σ. από κέρδη χρήσεως	0.00	0.00
	Σύνολο Ταμιακών Εκροών (Γ200)	10 804.10	2 244.53
	Ταμιακές Ροές από Χρηματοδοτικές δραστηριότητες (Γ100 - Γ200) = Γ	-10 804.10	8 255.84
	ΤΑΜΙΑΚΕΣ ΡΟΕΣ ΕΤΑΙΡΙΑΣ (αλγεβρικό άθροισμα A+B+Γ)	3 916.68	1 977.94
	ΠΛΕΟΝ: ΧΡΗΜΑΤΙΚΑ ΔΙΑΘΕΣΙΜΑ ΕΝΑΡΞΗΣ ΧΡΗΣΗΣ	4 684.15	2 706.21
	ΧΡΗΜΑΤΙΚΑ ΔΙΑΘΕΣΙΜΑ ΤΕΛΟΥΣ ΧΡΗΣΗΣ	8 600.83	4 684.15

ΑΘΗΝΑ 11/04/2003

Ο ΠΡΟΕΔΡΟΣ ΤΟΥ Δ.Σ.
& Δ/ΝΩΝ ΣΥΜΒΟΥΛΟΣ

ΓΕΩΡΓΙΟΣ Κ. ΓΕΡΑΡΔΟΣ
Α.Δ.Τ. Ν 318959

Η ΑΝΤΙΠΡΟΕΔΡΟΣ
ΤΟΥ Δ.Σ.

ANNA Γ. ΓΕΡΑΡΔΟΥ
Α.Δ.Τ.Ρ. 539089

Ο ΟΙΚΟΝΟΜΙΚΟΣ
ΔΙΕΥΘΥΝΤΗΣ

ΦΙΛΙΠΠΟΣ Α. ΚΑΡΑΓΚΟΥΝΗΣ
Α.Δ.Τ. Π 706801

Βεβαίωση Ελέγχου Ορκωτού Ελεγκτή Λογιστή
Ελέγξαμε την ανωτέρω Κατάσταση Ταμιακών Ροών της Ανώνυμης Εταιρείας ΠΛΑΙΣΙΟ COMPUTERS
Α.Ε.Β.Ε. της χρήσεως 2002. Κατά τη γνώμη μας η προαναφερόμενη Κατάσταση Ταμιακών Ροών
απεικονίζει τις Ταμιακές εισροές και εκροές από τις κατά τη χρήση δραστηριότητες της ανωτέρω εταιρείας.

Αθήνα 11/04/2003
Ο Ορκωτός Ελεγκτής Λογιστής
Ανάγνος Θ. Λυμπερής



ΠΛΑΙΣΙΟ COMPUTERS A.E.B.E.

Ετήσιο Δελτίο 2002

12

Παραρτήματα

- I. Ετήσια οικονομική κατάσταση Εταιρείας 31.12.2002
- II. Έκθεση Διαχείρισης ΠΛΑΙΣΙΟ COMPUTERS ΑΕΒΕ 31.12.2002
- III. Προσάρτημα Ισολογισμού 31.12.2002
- IV. Ενοποιημένη ετήσια οικονομική κατάσταση της εταιρείας
- V. Ενοποιημένη έκθεση διαχείρισης του Ομίλου
- VI. Περιοδικές οικονομικές καταστάσεις της εταιρείας 1ου, 2ου, 3ου τριμήνου
- VII. Ετήσιες οικονομικές καταστάσεις εταιρειών που περιλαμβάνονται στην ενοποίηση



ΠΛΑΙΣΙΟ COMPUTERS A.E.B.E.

ΑΡΙΘΜΟΣ ΜΗΤΡΩΟΥ ΝΟΜΑΡΧΙΑΣ 16601/06/Β/88/13

ΕΚΘΕΣΗ ΔΙΑΘΕΣΗΣ ΚΕΦΑΛΑΙΩΝ ΑΠΟ ΤΗΝ ΑΥΞΗΣΗ ΤΟΥ ΜΕΤΟΧΙΚΟΥ ΚΕΦΑΛΑΙΟΥ ΤΗΣ ΕΤΑΙΡΕΙΑΣ

ΕΔΡΑ: ΦΑΒΙΕΡΟΥ 5 - 144 52 ΜΕΤΑΜΟΡΦΩΣΗ

Σύμφωνα με την υπ' αριθμ. 58/ 28.12.2000 απόφαση του Δ.Σ. του Χρηματοπιστωτικού Αξιών Αθηνών γνωστοποιείται ότι : Την 12/11/2000 ολοκληρώθηκε η αύξηση του Μετοχικού Κεφαλαίου της εταιρείας, με καταβολή μετρητών, που έγινε με βάση την από 14/06/2000 απόφαση της Τακτικής Γενικής Συνέλευσης των Μετόχων και την από 22/09/2000 απόφαση του Δ.Σ. του Χρηματοπιστωτικού Αξιών Αθηνών. Αντλήθηκαν κεφάλαια ποσού Ευρώ 11,879,677.18, εκδόθηκαν 3,680,000 νέες μετοχές και εισήχθησαν την 11/12/2000 προς διαπραγμάτευση στο Χ.Α.Α. Η περίοδος άσκησης του δικαιώματος στην αύξηση διήρκησε από 12/10/2000 έως 12/11/2000. Το Διοικητικό Συμβούλιο της Εταιρείας με την από 14/11/2000 απόφαση, προέβη σε πιστοποίηση της καταβολής των αντληθέντων κεφαλαίων. Τα ανωτέρω κεφάλαια σε σχέση με τα αναφερόμενα στο Ενημερωτικό Δελτίο, διατέθηκαν μέχρι την 31/03/2002 ως ακολούθως :

	ΠΡΟΒΛΕΠΟΜΕΝΕΣ ΕΝΕΡΓΕΙΕΣ ΒΑΣΕΙ ΕΝΗΜΕΡΩΤΙΚΟΥ ΔΕΛΤΙΟΥ				ΣΥΝΟΛΟ	ΣΥΝΟΛΑ ΥΛΟΠΟΙΗΣΕΩΝ ΕΝΕΡΓΕΙΩΝ ΕΩΣ 31-12-01	ΣΥΝΟΛΑ ΥΛΟΠΟΙΗΣΕΩΝ ΕΝΕΡΓΕΙΩΝ ΑΠΟ 01/01/2002 ΕΩΣ 31/03/2002	ΣΥΝΟΛΑ ΥΛΟΠΟΙΗΣΕΩΝ ΕΝΕΡΓΕΙΩΝ ΕΩΣ 31/03/2002	ΑΔΙΑΘΕΤΑ ΚΕΦΑΛΑΙΑ ΕΩΣ 31/03/2002	ΑΠΟΚΛΙΣΕΙΣ
	2000	Α' Εξάμηνο 2001	Β' Εξάμηνο 2001	Α' Εξάμηνο 2002						
1. Τέσσερα νέα κομβικά καταστήματα προϋπολογισμού 250 εκατ. το καθένα. Ένα από αυτά θα λειτουργήσει εντός του 2000 και τα υπόλοιπα τρία εντός του 2001	733.675,72	733.675,72	1.467.351,43	0,00	2.934.702,86	2.392.199,56	156.320,89	2.548.520,45	386.182,41	-386.182,41
2. Δημιουργία Super Store στο ιδιόκτητο κτίριο της εταιρείας στη Μεταμόρφωση	0,00	0,00	0,00	1.173.881,14	1.173.881,14	54.933,38	677.014,26	731.947,64	441.933,50	-441.933,50
3. Αποπληρωμή τραπεζικού δανεισμού (Σύνολο)	4.865.737,34	0,00	0,00	0,00	4.865.737,34	4.865.737,34	0,00	4.865.737,34	0,00	0,00
3.α. Αποπληρωμή προηγούμενου επενδυτικού προγράμματος	1.837.123,99	0,00	0,00	0,00	1.837.123,99	1.837.123,99	0,00	1.837.123,99	0,00	0,00
3.β. Δύο κομβικά καταστήματα στο Ηράκλειο & στο Σύνταγμα	1.452.677,92	0,00	0,00	0,00	1.452.677,92	1.452.677,92	0,00	1.452.677,92	0,00	0,00
3.γ. Συμμετοχή στο Μ.Κ της Πλαίσιο Ακινήτων	586.940,57	0,00	0,00	0,00	586.940,57	586.940,57	0,00	586.940,57	0,00	0,00
3.δ. Βελτίωση κέντρου Διανομής στον Ασπρόπυργο	322.817,31	0,00	0,00	0,00	322.817,31	322.817,31	0,00	322.817,31	0,00	0,00
3.ε. Αγορά οικοπέδου στη Μαγούλα Αττικής	337.490,83	0,00	0,00	0,00	337.490,83	337.490,83	0,00	337.490,83	0,00	0,00
3.στ. Βελτίωση της μηχανογραφικής υποδομής και επέκταση του ηλεκτρονικού καταστήματος της εταιρείας	308.143,80	0,00	0,00	0,00	308.143,80	308.143,80	0,00	308.143,80	0,00	0,00
3.η. Έναρξη μελέτης κατασκευής νέου κέντρου διανομής	20.542,92	0,00	0,00	0,00	20.542,92	20.542,92	0,00	20.542,92	0,00	0,00
4. Επέκταση ηλεκτρονικού καταστήματος & βελτίωση μηχανογραφικής υποδομής	132.061,63	146.735,14	146.735,14	0,00	425.531,91	1.475.647,95	0,00	1.475.647,95	-1.050.116,04	1.050.116,04
5. Βελτίωση υφιστάμενου κέντρου διανομής στον Ασπρόπυργο	117.388,11	0,00	0,00	0,00	117.388,11	239.919,83	894,30	240.814,13	-123.426,02	123.426,02
6. Μελέτη κατασκευής νέου κέντρου διανομής	38.151,14	44.020,54	44.020,54	0,00	126.192,22	125.909,80	0,00	125.909,80	282,43	-282,43
7. Ενίσχυση κεφαλαίου κίνησης	1.942.773,29	0,00	0,00	0,00	1.942.773,29	1.942.773,29	0,00	1.942.773,29	0,00	0,00
8. Έξοδα παρούσας αύξησης μετοχικού κεφαλαίου	293.470,29	0,00	0,00	0,00	293.470,29	160.249,80	0,00	160.249,80	133.220,49	-133.220,49
Σύνολο	8.123.257,52	924.431,40	1.658.107,12	1.173.881,14	11.879.677,18	11.257.370,95	834.229,45	12.091.600,40	-211.923,22	211.923,22

ΣΗΜΕΙΩΣΕΙΣ: Όπως προκύπτει από τον παραπάνω πίνακα έχει διατεθεί στην ανωτέρω επένδυση το σύνολο των κεφαλαίων που αντλήθηκαν από την αύξηση του μετοχικού κεφαλαίου που αποφασίστηκε με την από 14/6/2000 απόφαση της Γενικής Συνέλευσης των Μετόχων. Η πορεία του επενδυτικού προγράμματος της εταιρείας έως την 31/03/2002 αναλύεται ως εξής: 1. Δημιουργήθηκαν τέσσερα νέα κομβικά καταστήματα εντός των ετών 2000 και 2001 συνολικού ύψους επένδυσης 2.548.520,45 Ευρώ έναντι 2.934.702,86 Ευρώ όπως αναφέρεται στο ενημερωτικό Δελτίο. Το τέταρτο κατάστημα επί της οδού Α. Παπανδρέου στη Γλυφάδα συνολικής επιφάνειας 197,95 τα.μ άρχισε να λειτουργεί το πρώτο δεκαπενθήμερο του έτους 2002. Η εν λόγω επένδυση ολοκληρώθηκε κατά το πρώτο τρίμηνο του 2002. 2. Εντός του 2000 ήδη η εταιρεία ξεκίνησε προκαταρκτικές ενέργειες για την δημιουργία Super Store στο ιδιόκτητο κτίριο της στην Μεταμόρφωση Αττικής. Η εν λόγω επένδυση ολοκληρώθηκε κατά το πρώτο τρίμηνο του 2002. 4. Στα πλαίσια της εντονότερης διείσδυσης στον ταχέως αναπτυσσόμενο χώρο του internet και του e-commerce, η εταιρεία προχώρησε οριστικά σε υψηλότερες επενδύσεις στην αναφερόμενη στο Ενημερωτικό της Δελτίο επέκταση του ηλεκτρονικού καταστήματος της www.plaisio.gr και την βελτίωση της μηχανογραφικής της υποδομής, ενώ παράλληλα συνέχισε την περαιτέρω επέκταση των νέων ηλεκτρονικών καταστημάτων www.plaisiowar.gr και www.plaisio2b.gr. Τα επιπλέον κεφάλαια καλύφθηκαν από κεφάλαια που δεν απαιτήθηκε να διατεθούν στις επενδύσεις υπ' αριθμόν 1,2,8 ανωτέρω, σύμφωνα με την από 23/4/2002 απόφαση του Διοικητικού Συμβουλίου της εταιρείας. 5. Οι εργασίες για την βελτίωση του υφιστάμενου κέντρου διανομής της εταιρείας στον Ασπρόπυργο απαιτήσαν οριστικά υψηλότερες επενδύσεις, προκειμένου η εταιρεία να καλύψει τις αυξανόμενες ανάγκες που προκύπτουν από την συνεχή και έντονη ανάπτυξη της, έως την έναρξη λειτουργίας του νέου ιδιόκτητου κέντρου διανομής που θα κατασκευάσει στην Μαγούλα Αττικής, το οποίο όπως αναφέρεται στο Ενημερωτικό της Δελτίο βρίσκεται στην φάση της ολοκλήρωσης της μελέτης. Τα επιπλέον κεφάλαια καλύφθηκαν από κεφάλαια που δεν απαιτήθηκε να διατεθούν στις επενδύσεις υπ' αριθμόν 1,2,8 ανωτέρω, σύμφωνα με την από 23/4/2002 απόφαση του Διοικητικού Συμβουλίου της εταιρείας. 8. Τα έξοδα της παρούσας αύξησης του Μετοχικού Κεφαλαίου ανήλθαν τελικώς σε μικρότερο ποσό από το προβλεπόμενο λόγω της προσεκτικής διαχείρισης της εταιρείας. Το υπόλοιπο ποσό θα χρησιμοποιηθεί για να καλύψει τμήμα των επιπλέον ποσών που θα απαιτηθούν, για τις λοιπές επενδύσεις που αναφέρονται στο Ενημερωτικό της Δελτίο.

Αθήνα, 23/04/2002

Για το Διοικητικό Συμβούλιο,

Ο Πρόεδρος του Δ.Σ. & Διευθύνων Σύμβουλος,

ΓΕΩΡΓΙΟΣ ΓΕΡΑΡΔΟΣ

ΒΕΒΑΙΩΣΗ ΟΡΚΩΤΟΥ ΕΛΕΓΚΤΗ ΛΟΓΙΣΤΗ

Ελέγξαμε τα ανωτέρω στοιχεία της ΠΛΑΙΣΙΟ COMPUTERS A.E.B.E. εφαρμόζοντας τις αρχές και τους κανόνες ελεγκτικής που ακολουθεί το Σώμα Ορκωτών Ελεγκτών Λογιστών. Από τον έλεγχό μας αυτό διαπιστώσαμε ότι τα ανωτέρω στοιχεία προκύπτουν από τα λογιστικά βιβλία και στοιχεία που πήρσε η εταιρεία καθώς και από το εγκεκριμένο από το Χ.Α.Α. Ενημερωτικό Δελτίο, εκτός των αποκλίσεων που εμφανίζονται στον παραπάνω πίνακα.

Αθήνα, 24/04/2002

Ο Ορκωτός Ελεγκτής Λογιστής

ΑΝΑΓΝΟΣ Θ. ΛΥΜΠΕΡΗΣ

ΑΜ ΣΟΕΛ 11241

ΒΚΡ ΠΡΟΤΥΠΟΣ ΕΛΕΓΚΤΙΚΗ Α.Ε.

Ορκωτοί Ελεγκτές Λογιστές - Σύμβουλοι Επιχειρήσεων

Ανεξάρτητο Μέλος της ΒΚΡ INTERNATIONAL



«ΕΚΘΕΣΗ ΤΟΥ ΔΙΟΙΚΗΤΙΚΟΥ ΣΥΜΒΟΥΛΙΟΥ ΤΗΣ ΑΝΩΝΥΜΗΣ ΕΤΑΙΡΙΑΣ ΜΕ ΤΗΝ ΕΠΩΝΥΜΙΑ "ΠΛΑΙΣΙΟ COMPUTERS A.E.B.E" ΓΙΑ ΤΗ ΔΙΑΧΕΙΡΙΣΗ ΤΟΥ ΟΜΙΛΟΥ ΕΤΑΙΡΕΙΩΝ ΑΠΟ 1/1/2002 - 31/12/2002

Προς
Την Ετήσια Τακτική Γενική Συνέλευση
των Μετόχων της ΠΛΑΙΣΙΟ COMPUTERS A.E.B.E.

Κύριοι Μέτοχοι,

Έχουμε την τιμή να σας υποβάλουμε, σύμφωνα με το άρθρο 43α του Κ.Ν. 2190/1920 και το Καταστατικό, για έγκριση, τις Ένοποιημένες Οικονομικές Καταστάσεις όπως αυτές απεικονίζονται στο έντυπο που επισυνάπτεται. Παρακάτω αναλύουμε τα πεπραγμένα και παρέχουμε επεξηγήσεις για τα κονδύλια του Ένοποιημένου Ισολογισμού και των Αποτελεσμάτων της χρήσεως.

Α) ΙΣΟΛΟΓΙΣΜΟΣ

Ο Ένοποιημένος Ισολογισμός της 31/12/2002 περιλαμβάνει τις οικονομικές πράξεις που έγιναν στην περίοδο από 1/1/2002 μέχρι 31/12/2002 και απεικονίζει τις μεταβολές που επήλθαν από τις πράξεις αυτές στην περιουσία του ομίλου, όπως τελικά διαμορφώθηκε την 31/12/2002.

Ενεργητικό

Το ενεργητικό του ομίλου έχει ως απεικονίζεται στις επισυναπτόμενες ένοποιημένες οικονομικές καταστάσεις :

Ενεργητικό	Ποσά κλειόμενης χρήσης 2002 (ΕΥΡΩ)			Ποσά προηγούμενης χρήσης 2001 (ΕΥΡΩ)		
Β. ΕΞΟΔΑ ΕΓΚΑΤΑΣΤΑΣΕΩΣ						
1. Έξοδα ιδρύσεως & πρώτης εγκατ/σεως	1.582,62	1.582,61	0,01	1.582,62	1.582,61	0,01
4. Λοιπά έξοδα εγκαταστάσεως	5.596.694,34	2.715.655,03	2.881.039,31	4.361.004,96	1.615.054,54	2.745.950,42
	<u>5.598.276,96</u>	<u>2.717.237,64</u>	<u>2.881.039,32</u>	<u>4.362.587,58</u>	<u>1.616.637,15</u>	<u>2.745.950,43</u>
Γ. ΠΑΓΙΟ ΕΝΕΡΓΗΤΙΚΟ						
I. ΑΣΩΜΑΤΕΣ ΑΚΙΝΗΤΟΠΟΙΗΣΕΙΣ						
2α. Δικαιώματα συμβάσεων	0,00		0,00	877.299,31		877.299,31
II. ΕΝΣΩΜΑΤΕΣ ΑΚΙΝΗΤΟΠΟΙΗΣΕΙΣ						
1. Γήπεδα - Οικόπεδα	3.977.732,46		3.977.732,46	3.970.279,98		3.970.279,98
3. Κτίρια και τεχνικά έργα	8.583.834,66	3.530.716,30	5.053.118,36	7.917.007,35	2.590.252,49	5.326.754,86
5. Μεταφορικά μέσα	251.120,40	180.897,17	70.223,23	214.473,47	153.845,42	60.628,05
6. Επιπλά και λοιπός εξοπλισμός	3.410.702,11	1.540.176,65	1.870.525,46	2.489.897,68	890.869,47	1.599.028,21
7. Ακινήτοποιήσεις υπό εκτέλεση	584.828,33		584.828,33	264.355,21		264.355,21
	<u>16.808.217,96</u>	<u>5.251.790,12</u>	<u>11.556.427,84</u>	<u>14.856.013,69</u>	<u>3.634.967,38</u>	<u>11.221.046,31</u>
ΣΥΝΟΛΟ ΑΚΙΝΗΤΟΠ/ΣΕΩΝ(ΓΙ + ΓΙΙ)	16.808.217,96	5.251.790,12	11.556.427,84	15.733.313,00	3.634.967,38	12.098.345,62

Ενεργητικό	Ποσά κλειόμενης χρήσης 2002 (ΕΥΡΩ)		Ποσά προηγούμενης χρήσης 2001 (ΕΥΡΩ)	
III. ΣΥΜΜΕΤΟΧΕΣ & ΑΛΛΕΣ ΜΑΚΡ/ΜΕΣ ΑΠΑΙΤΗΣΕΙΣ				
2. Συμμετοχές σε λοιπές επιχειρήσεις		35.477,61		35.477,61
7. Λοιπές μακροπρόθεσμες απαιτήσεις	357.922,34		320.475,23	
7α. Μακροπρόθεσμες απαιτήσεις διακανονισμών μέσω πιστωτικών καρτών	0,00	357.922,34	1.578.147,81	1.898.623,04
		<u>393.399,95</u>		<u>1.934.100,65</u>
ΣΥΝΟΛΟ ΠΑΓΙΟΥ ΕΝΕΡΓΗΤΙΚΟΥ (ΓΙ+ΓΙΙ+ΓΙΙΙ)		<u><u>11.949.827,79</u></u>		<u><u>14.032.446,27</u></u>
Δ. ΚΥΚΛΟΦΟΡΟΥΝ ΕΝΕΡΓΗΤΙΚΟ				
I. ΑΠΘΕΜΑΤΑ				
1. Εμπορεύματα		20.435.988,74		18.494.668,01
2. Προϊόντα έτοιμα & ημιτελή		25.423,04		7.951,74
4. Πρώτες και βοηθητικές ύλες		719,85		30.065,65
5. Προκαταβολές για αγορές εμπορευμάτων		833.575,87		1.165.408,34
		<u>21.295.707,50</u>		<u>19.698.093,74</u>
II. ΑΠΑΙΤΗΣΕΙΣ				
1. Πελάτες		10.118.109,52		8.342.531,18
2. Γραμμάτια Εισπρακτέα		0,00		54.231,52
3. Γραμμάτια σε καθυστέρηση		0,00		63.125,03
3α. Επιταγές εισπρακτέες		1.998.683,46		1.249.239,22
10. Επισφαλείς-Επιδικοί πελάτες & χρεώστες Μείον προβλέψεις	670.033,73		290.790,59	
	426.890,00	243.143,73	237.358,86	53.431,73
11. Χρεώστες διάφοροι	1.941.787,51		1.272.032,59	
11α. Βραχυπρόθεσμες απαιτήσεις διακανονισμών μέσω πιστωτικών καρτών	2.459.301,75	4.401.089,26	6.431.539,91	7.703.572,50
12. Λογ/σμοί διακ/σεως προκ/λών & πιστώσεων		55.224,02		79.798,35
		<u>16.816.249,99</u>		<u>17.545.929,53</u>
IV. ΔΙΑΘΕΣΙΜΑ				
1. Ταμείο		540.295,94		237.654,84
3. Καταθέσεις όψεως και προθεσμίας		8.060.529,72		4.446.493,16
		<u>8.600.825,66</u>		<u>4.684.148,00</u>
ΣΥΝΟΛΟ ΚΥΚΛΟΦΟΡΟΥΝΤΟΣ ΕΝΕΡΓΗΤΙΚΟΥ (ΔΙ+ΔΙΙ+ΔΙΥ)		<u><u>46.712.783,15</u></u>		<u><u>41.928.171,27</u></u>
Ε. ΜΕΤΑΒΑΤΙΚΟΙ ΛΟΓΑΡΙΑΣΜΟΙ ΕΝΕΡΓΗΤΙΚΟΥ				
1. Έξοδα επομένων χρήσεων		0,00		80.014,71
ΓΕΝΙΚΟ ΣΥΝΟΛΟ ΕΝΕΡΓΗΤΙΚΟΥ (Β+Γ+Δ+Ε)		<u><u>61.543.650,26</u></u>		<u><u>58.786.582,68</u></u>
ΛΟΓΑΡΙΑΣΜΟΙ ΤΑΞΕΩΣ ΧΡΕΩΣΤΙΚΟΙ				
1. Αλληλότρια περιουσιακά στοιχεία		1.277.068,14		1.277.068,14
2. Χρεωστικοί λογ/σμοί εγγυήσεων και εμπράγματων ασφαλειών		55.465,88		55.465,88
		<u>25.429.576,01</u>		<u>17.715.534,01</u>
4. Λοιποί λογαριασμοί τάξεως		26.762.110,03		19.048.068,03



Στο πάγιο ενεργητικό της εταιρείας, περιλαμβάνονται εκτός των άθλων και ιδιόκτητα οικόπεδα και κτίρια τα οποία είναι τα εξής:

A/A	ΠΕΡΙΓΡΑΦΗ	ΑΞΙΑ ΚΤΗΣΕΩΣ
1	Οικόπεδο 2.207 τ.μ επί της οδού Φαβιέρου 5, Μεταμόρφωση Αττικής	330.321,35
2	Κτίριο 2.498 τ.μ. επί της οδού Φαβιέρου 5, Μεταμόρφωση Αττικής	2.086.489,41
3	Οικόπεδο 420 τ.μ επί της οδού Ομήρου 5, Ψυχικό	159.807,08
4	Κτίριο 516 τ.μ επί της οδού Ομήρου 5, Ψυχικό	595.854,41
5	Διαμέρισμα 50 τ.μ επί της οδού Μπουμπουλίνας 4, Αθήνα	46.879,28
6	Διαμέρισμα 25 τ.μ επί της οδού Ζαΐμη 10, Αθήνα	10.767,57
7	Οικόπεδο 300,21 τ.μ επί των οδών Ανδριανείου & Ερμού, Μεταμόρφωση Αττικής	52.824,65
8	Οικόπεδο 33,20 τ.μ επί των οδών Ανδριανείου & Ερμού, Μεταμόρφωση Αττικής	7.452,48
9	Οικόπεδο 52,99 τ.μ επί της οδού Ερμού, Μεταμόρφωση Αττικής	10.016,14
10	Οικόπεδο 229 τ.μ επί της οδού Ανδριανείου, Μεταμόρφωση Αττικής	17.828,32
11	Οικόπεδο 163,05 τ.μ. επί της οδού Ανδριανείου & Ερμού, Μεταμόρφωση Αττικής	22.567,07
12	Οικόπεδο 25.808 τ.μ στη θέση Λούτσα Χατζηδημητρίου ή Μαντρί του Λογοθέτη, Απρόπυργος Αττικής	1.570.066,03
13	Οικόπεδο 4.000 τ.μ στη θέση Τράπεζα, Μαγούλα Αττικής	316.947,91
14	Διαμέρισμα επί της οδού Μπουμπουλίνας 4, Αθήνα	60.713,98
15	Οικόπεδο 1.039,42 τ.μ. μετά κτίσματος 1.067 τ.μ. στην οδό Βας. Όθωνος 88, Κηφισιά	2.033.065,77

Διαθέσιμα

Σημειώνεται ότι, στο τέλος της χρήσεως, υπήρξε στην κατοχή του ομίλου διαθέσιμο συνάλλαγμα το οποίο είχε ως εξής:

Εταιρεία	Αξία συναλλάγματος σε Ευρώ	Αξία συναλλάγματος σε Ξ.Ν.
Πλαίσιο Computers AEBE	143.615,83	150.609,93 USD
Εθνούς ΑΕ	49.771,35	32.376,26 GBP

Παθητικό

Το παθητικό του ομίλου έχει ως απεικονίζεται στις επισυναπτόμενες οικονομικές καταστάσεις

Παθητικό	Ποσά κλειόμενης χρήσης 2002 (ΕΥΡΩ)	Ποσά προηγούμενης χρήσης 2001 (ΕΥΡΩ)
A. ΙΔΙΑ ΚΕΦΑΛΑΙΑ		
I. ΚΕΦΑΛΑΙΟ ΜΕΤΟΧΙΚΟ (22.080.000 ονομ. μετοχές των 0.31 Ευρώ)		
1. Καταβλημένο	6.844.800,00	6.624.000,00
	<u>6.844.800,00</u>	<u>6.624.000,00</u>
II. Διαφορά από έκδοση μετοχών υπέρ το άρτιο	12.050.502,67	12.152.228,91
	<u>12.050.502,67</u>	<u>12.152.228,91</u>
III. ΔΙΑΦΟΡΕΣ ΑΝΑΠΡΟΣΑΡΜΟΓΗΣ-ΕΠΙΧΟΡΗΓΗΣΕΙΣ ΕΠΕΝΔΥΣΕΩΝ		
2. Διαφορές από αναπροσαρμογή αξίας λοιπών περιουσιακών στοιχείων	0,00	119.073,76
	<u>0,00</u>	<u>119.073,76</u>
IV. ΑΠΟΘΕΜΑΤΙΚΑ ΚΕΦΑΛΑΙΑ		
1. Τακτικό αποθεματικό	1.050.011,33	756.306,05
4. Έκτακτα αποθεματικά	7.658.957,00	5.196.583,29
5. Αφορ. αποθεματικά ειδ. διατ. νόμων	763.458,91	738.591,68
	<u>9.472.427,24</u>	<u>6.691.481,02</u>

Παθητικό	Ποσά κλειόμενης χρήσης 2002 (ΕΥΡΩ)	Ποσά προηγούμενης χρήσης 2001 (ΕΥΡΩ)
V. ΑΠΟΤΕΛΕΣΜΑΤΑ ΕΙΣ ΝΕΟ		
Υπόλοιπο κερδών χρήσεως εις νέο	0,00	18.628,51
Υπόλοιπο ζημιών χρήσεως εις νέο	-2.470,12	0,00
Υπόλοιπο κερδών προηγ. χρήσεων εις νέο	39.758,37	0,00
	<u>37.288,25</u>	<u>18.628,51</u>
VI. ΠΡΟΣΑΡΜΟΓΕΣ ΕΝΟΠΟΙΗΣΗΣ		
1. Διαφορές Ενοποίησης		
- Χρεωστικές	-259.091,41	-259.091,42
2. Δικαιώματα μειοψηφίας		
- Στα ίδια κεφάλαια	2.434.687,74	2.419.455,85
- Στα αποτελέσματα χρήσεως	-10.963,77	64.300,14
3. Αναμορφώσεις ενοποίησης	-36.625,09	0,00
	<u>2.128.007,47</u>	<u>2.224.664,57</u>
ΣΥΝΟΛΟ ΙΔΙΩΝ ΚΕΦΑΛΑΙΩΝ (ΑΙ+ΑΙΙ+ΑΙΙΙ+ΑΙΥ+ΑΥ+ΑΥΙ)	<u>30.533.025,63</u>	<u>27.830.076,77</u>
B. ΠΡΟΒΛΕΨΕΙΣ ΓΙΑ ΚΙΝΔΥΝΟΥΣ & ΕΞΟΔΑ		
1. Προβλ.για αποζημ. προσ. λόγω εξ. από την υπ.	739.830,46	204.093,27
2. Λοιπές προβλέψεις	0,00	3.826,05
	<u>739.830,46</u>	<u>207.919,32</u>
Γ. ΥΠΟΧΡΕΩΣΕΙΣ		
II. ΒΡΑΧΥΠΡΟΘΕΣΜΕΣ ΥΠΟΧΡΕΩΣΕΙΣ		
1. Προμηθευτές	6.155.114,88	4.778.985,41
2. Γραμμάτια πληρωτέα και υποσχετικές	1.207.823,76	1.188.939,56
2α. Επιταγές πληρωτέες	12.492.533,74	9.190.595,74
3. Τράπεζες λογ/σμοί βραχ/μων υποχρ.	0,00	7.581.181,09
4. Προκαταβολές πελατών	611.168,10	593.670,55
5. Υποχρεώσεις από φόρους-τέλη	5.018.319,20	2.587.909,85
6. Ασφαλιστικοί οργανισμοί	445.046,36	393.243,20
10. Μερίσματα πληρωτέα	3.091.200,00	1.766.400,00
11. Πιστωτές διάφοροι	1.249.588,13	2.578.467,20
ΣΥΝΟΛΟ ΥΠΟΧΡΕΩΣΕΩΝ (ΓΙΙ)	<u>30.270.794,17</u>	<u>30.659.392,60</u>
Δ. ΜΕΤΑΒΑΤΙΚΟΙ ΛΟΓΑΡΙΑΣΜΟΙ ΠΑΘΗΤΙΚΟΥ		
3. Λοιποί μεταβατικοί λογαριασμοί	0,00	89.193,99
ΓΕΝΙΚΟ ΣΥΝΟΛΟ ΠΑΘΗΤΙΚΟΥ (Α+Β+Γ+Δ)	<u>61.543.650,26</u>	<u>58.786.582,68</u>
ΛΟΓΑΡΙΑΣΜΟΙ ΤΑΞΕΩΣ ΠΙΣΤΩΤΙΚΟΥ		
1. Δικαιούχοι αλληλότριων περιουσιακών στοιχείων	1.277.068,14	1.277.068,14
2. Πιστωτικοί λογ/σμοί εγγυήσεων και εμπράγματων ασφαλειών	55.465,88	55.465,88
4. Λοιποί λογαριασμοί τάξεως	25.429.576,01	17.715.534,01
	<u>26.762.110,03</u>	<u>19.048.068,03</u>

**Β) ΑΠΟΤΕΛΕΣΜΑΤΑ ΧΡΗΣΕΩΣ**

Τα αποτελέσματα χρήσεως 1/1 έως 31/12/2002 του ομίλου έχουν ως απεικονίζονται στις επισυναπτόμενες ενοποιημένες οικονομικές καταστάσεις :

ΚΑΤΑΣΤΑΣΗ ΛΟΓΑΡΙΑΣΜΟΥ ΑΠΟΤΕΛΕΣΜΑΤΩΝ ΧΡΗΣΕΩΣ 31ης ΔΕΚΕΜΒΡΙΟΥ 2002				
	Ποσά κλειόμενης χρήσης 2002 (ΕΥΡΩ)		Ποσά προηγούμενης χρήσης 2001 (ΕΥΡΩ)	
I. Αποτελέσματα εκμετάλλευσης				
Κύκλος εργασιών (πωλήσεις)	146.090.436,25		107.460.190,49	
ΜΕΙΟΝ : Κόστος πωλήσεων	<u>115.672.366,58</u>		<u>85.073.141,97</u>	
Μικτά αποτελέσματα (κέρδη) εκμετάλλευσης	30.418.069,67		22.387.048,52	
ΠΛΕΟΝ : Άλλα έσοδα εκμετάλλευσης	<u>1.017.430,00</u>		<u>216.462,49</u>	
Σύνολο	31.435.499,67		22.603.511,01	
ΜΕΙΟΝ : 1.Έξοδα διοικητικής λειτουργίας	3.108.201,93		2.551.552,00	
3.Έξοδα λειτουργίας διαθέσεως	<u>17.163.619,17</u>	<u>20.271.821,10</u>	<u>14.296.637,26</u>	
Μερικά αποτελέσματα (κέρδη) εκμετάλλευσης		11.163.678,57	5.755.321,75	
ΠΛΕΟΝ : 1.Έσοδα συμμετοχών	0,00		2.471,02	
4.Πιστωτικοί τόκοι & συναφή έσοδα	15.384,67		17.740,32	
Μείον :				
3.Χρεωστικοί τόκοι & συναφή έξοδα	<u>1.391.954,32</u>	<u>-1.339.944,56</u>	<u>536.526,58</u>	
Ολικά αποτελέσματα (κέρδη) εκμετάλλευσης		9.787.108,92	5.239.006,51	
II. ΠΛΕΟΝ: Έκτακτα αποτελέσματα				
1.Έκτακτα & ανόργανα έσοδα		<u>12.783,78</u>	<u>15.190,13</u>	
		9.836.517,79	5.254.196,64	
Μείον :				
1.Έκτακτα & ανόργανα έξοδα	249.783,23		42.827,86	
2. Έκτατες ζημιές	387,74		0,00	
3. Έξοδα προηγούμενων χρήσεων	302.107,02		0,00	
4.Προβλέψεις για έκτακτους κινδύνους	<u>218.836,50</u>	<u>771.114,49</u>	<u>35.216,43</u>	
771.114,49			78.044,29	
Οργανικά & έκτακτα αποτελέσματα (κέρδη)		9.028.778,21	5.176.152,35	
ΜΕΙΟΝ : Σύνολο αποσβέσεων πάγιων στοιχείων	2.720.070,00		2.062.081,97	
Μείον: Οι ενσωματωμένες στο λειτουργικό κόστος	<u>2.720.070,00</u>	<u>0,00</u>	<u>2.062.081,97</u>	<u>0,00</u>
Καθαρά αποτελέσματα (κέρδη) χρήσεως προ φόρων		<u>9.028.778,21</u>	<u>5.176.152,35</u>	
ΜΕΙΟΝ : Αναλογία Μειοψηφίας στα προ φόρων αποτελέσματα		<u>13.412,47</u>	<u>110.397,86</u>	
ΑΝΑΛΟΓΙΑ ΟΜΙΛΟΥ ΣΤΑ ΠΡΟ ΦΟΡΩΝ ΑΠΟΤΕΛΕΣΜΑΤΑ		<u>9.015.365,74</u>	<u>5.065.754,49</u>	
ΜΕΙΟΝ : Φόρος εισοδήματος	3.206.690,98		1.841.930,62	
ΠΛΕΟΝ : Αναλογία μειοψηφίας σε φόρους	<u>24.376,24</u>		<u>46.097,72</u>	
ΚΑΘΑΡΑ ΕΝΟΠΟΙΗΜΕΝΑ ΑΠΟΤ./ΤΑ (ΚΕΡΔΗ) ΧΡΗΣΕΩΣ ΟΜΙΛΟΥ	<u>5.833.051,00</u>		<u>3.269.921,59</u>	
ΠΛΕΟΝ : Υπόλοιπο αποτελεσμάτων προηγ. Χρήσεων	<u>36.625,09</u>		<u>0,00</u>	
ΚΑΘΑΡΑ ΕΝΟΠΟΙΗΜΕΝΑ ΑΠΟΤ./ΤΑ (ΚΕΡΔΗ) ΟΜΙΛΟΥ	<u>5.869.676,09</u>		<u>3.269.921,59</u>	

Η δυναμική πορεία του ομίλου παρόλο τον έντονο ανταγωνισμό αναμένεται να συνεχιστεί και τις επόμενες χρήσεις στηριζόμενη στις σωστές, όπως και στο παρελθόν, επιλογές της Διοικήσεως και στην συνδρομή του προσωπικού της εταιρείας.

Γ) ΣΗΜΕΙΩΣΕΙΣ

1. Στον Ενοποιημένο Ισολογισμό εκτός της μητρικής εταιρείας περιλαμβάνεται η "ΕΛΝΟΥΣ Α.Ε." καθώς και η "ΠΛΑΙΣΙΟ ΑΚΙΝΗΤΩΝ Α.Ε." οι οποίες ελέγχονται από Ορκωτό Ελεγκτή Λογιστή.
2. Ορισμένα κονδύλια του ενοποιημένου ισολογισμού της προηγούμενης χρήσης αναμορφώθηκαν για να είναι συγκρίσιμα με τα αντίστοιχα της παρούσας χρήσης
3. Στις 20/06/2002 πιστοποιήθηκε η αύξηση του μετοχικού κεφαλαίου της Εταιρείας που είχε αποφασισθεί στη Γενική Συ-

νέλευση της 23/05/2002 κατά το ποσό των 220,800 Ευρώ με κεφαλαιοποίηση: α) διαφοράς από έκδοση μετοχών υπέρ το άρτιο ύψους 101.726,24 Ευρώ και β) διαφορών από αναπροσαρμογή αξίας λοιπών περιουσιακών στοιχείων ύψους 119.073,76 Ευρώ και αύξηση της ονομαστικής αξίας των υφιστάμενων μετοχών της εταιρείας από 0,30 Ευρώ σε 0,31 Ευρώ.

4. Η καταβολή του ποσού της τελευταίας αύξησης του μετοχικού κεφαλαίου της Εταιρείας με μετρητά, η οποία αποφασίστηκε από την Γενική Συνέλευση των Μετόχων της 14/06/2000, πιστοποιήθηκε από το Διοικητικό Συμβούλιο της Εταιρείας κατά τη συνεδρίαση του της 14/11/2000. Από την αύξηση αυτή αντλήθηκαν κεφάλαια ύψους 11.879.677,18 Ευρώ. Τα έξοδα της έκδοσης ανήλθαν σε 293.470,29 Ευρώ. Η περίοδος άσκησης του δικαιώματος άρχισε την 2/10/2000 και έληξε την 2/11/2000. Συνεπεία της αύξησης εκδόθηκαν 3.680.000 νέες μετοχές οι οποίες εισήχθησαν στο Χ.Α.Α. την 4/12/2000. Η χρήση των αντληθέντων από την αύξηση κεφαλαίων ολοκληρώθηκε κατά το τρίμηνο το οποίο έληξε την 31/3/2002 και η σχετική ειδική έκθεση που προβλέπεται από την υπ' αριθμόν 58/28.12.2000 Απόφαση του Δ.Σ. του Χ.Α.Α. δημοσιεύθηκε στην ημερήσια οικονομική εφημερίδα "Καθημερινή" και την ημερήσια οικονομική εφημερίδα "Ημερησία" της 25/4/2002.

5. Δεν υφίστανται εμπράγματα βάρη επί κανενός στοιχείου της περιουσιακής κατάστασης της εταιρείας.

6. Ο αριθμός του προσωπικού των εταιρειών του ομίλου την 31/12/2002 ήταν 541 άτομα.

Δ) ΔΙΑΦΟΡΑ

Πρέπει, τέλειοι Κύριοι Μέτοχοι, να γνωρίζετε ότι :

1. Για την κατάρτιση των ενοποιημένων οικονομικών καταστάσεων της χρήσεως από 1/1/2002 - 31/12/2002 εφαρμόσθηκαν οι νόμιμες αρχές.
2. Όλο το προσωπικό της εταιρείας, σε σύμμοια με τα μέλη του Διοικητικού Συμβουλίου, προσέφερε αμέριστη την συνδρομή του για την ευόδωση του έργου της εταιρείας και το Διοικητικό Συμβούλιο, αισθάνεται την υποχρέωση να εκφράσει προς αυτό και τους συνεργάτες του τις θερμές ευχαριστίες του.
3. Ότι όλη αφορά στα κονδύλια του ισολογισμού έχει περιληφθεί στο προσάρτημα το οποίο καταρτίστηκε σύμφωνα με το νόμο.

Τελειώνοντας παρακαλούμε κ. Μέτοχοι, να απαηλλάξετε τόσο τα μέλη του Διοικητικού Συμβουλίου όσο και τον κ. Ελεγκτή, από κάθε ευθύνη για την διαχείριση της χρήσεως από 1/1/2002 - 31/12/2002.

Αθήνα, 10/01/2003
Το Διοικητικό Συμβούλιο
Ο ΠΡΟΕΔΡΟΣ & Δ/ΝΩΝ ΣΥΜΒΟΥΛΟΣ
ΓΕΩΡΓΙΟΣ ΓΕΡΑΡΔΟΣ
Α.Δ.Τ.: Ν 318959

Βεβαιώνεται ότι η ανωτέρω Ενοποιημένη Έκθεση του Δ.Σ. που αποτελείται από 7 σελίδες είναι αυτή που αναφέρεται στο ενοποιημένο πιστοποιητικό ελέγχου που χορήγησα με ημερομηνία 10/1/2003

Αθήνα 10/1/2003
Ο Ορκωτός Ελεγκτής Λογιστής
Ανάγνος Θ. Λυμπέρης



«ΕΚΘΕΣΗ ΤΟΥ ΔΙΟΙΚΗΤΙΚΟΥ ΣΥΜΒΟΥΛΙΟΥ ΤΗΣ ΑΝΩΝΥΜΗΣ ΕΤΑΙΡΕΙΑΣ ΜΕ ΤΗΝ ΕΠΩΝΥΜΙΑ "ΠΛΑΙΣΙΟ COMPUTERS A.E.B.E." ΓΙΑ ΤΗ ΔΙΑΧΕΙΡΙΣΗ ΑΠΟ 1/1/2002 - 31/12/2002»

Προς
Την Ετήσια Τακτική Γενική Συνέλευση
των Μετόχων της ΠΛΑΙΣΙΟ COMPUTERS A.E.B.E.

Κυρίες και Κύριοι Μέτοχοι,

Έχουμε την τιμή να σας υποβάλουμε, σύμφωνα με το άρθρο 43α του Κ.Ν. 2190/1920 και το Καταστατικό, για έγκριση, τις Οικονομικές Καταστάσεις όπως αυτές απεικονίζονται στο έντυπο που επισυνάπτεται. Παρακάτω αναλύουμε τα πεπραγμένα και παρέχουμε επεξηγήσεις για τα κονδύλια του Ισολογισμού και των Αποτελεσμάτων της χρήσεως.

Α) ΙΣΟΛΟΓΙΣΜΟΣ

Ο Ισολογισμός της 31/12/2002 περιλαμβάνει τις οικονομικές πράξεις που έγιναν στην περίοδο από 1/1/2002 μέχρι 31/12/2002 και απεικονίζει τις μεταβολές που επήλθαν από τις πράξεις αυτές στην περιουσία της εταιρείας, όπως τελικά διαμορφώθηκε την 31/12/2002.

Ενεργητικό

Το ενεργητικό της εταιρείας έχει ως απεικονίζεται στις επισυναπτόμενες οικονομικές καταστάσεις :

Ενεργητικό	Ποσά κλειόμενης χρήσης 2002 (ΕΥΡΩ)			Ποσά προηγούμενης χρήσης 2001 (ΕΥΡΩ)		
Β. ΕΞΟΔΑ ΕΓΚΑΤΑΣΤΑΣΕΩΣ						
4.Λοιπά έξοδα εγκαταστάσεως	4.975.681,77	2.500.429,22	2.475.252,55	3.745.992,38	1.522.831,23	2.223.161,15
	<u>4.975.681,77</u>	<u>2.500.429,22</u>	<u>2.475.252,55</u>	<u>3.745.992,38</u>	<u>1.522.831,23</u>	<u>2.223.161,15</u>
Γ. ΠΑΓΙΟ ΕΝΕΡΓΗΤΙΚΟ						
I. ΑΣΩΜΑΤΕΣ ΑΚΙΝΗΤΟΠΟΙΗΣΕΙΣ						
2α.Δικαιώματα συμβάσεων	0,00		0,00	877.299,31		877.299,31
II. ΕΝΣΩΜΑΤΕΣ ΑΚΙΝΗΤΟΠΟΙΗΣΕΙΣ						
1.Γήπεδα - Οικόπεδα	2.487.831,03	0,00	2.487.831,03	2.480.378,55	0,00	2.480.378,55
3.Κτίρια και τεχνικά έργα	7.412.654,02	3.409.404,11	4.003.249,91	6.810.130,68	2.529.486,42	4.280.644,26
5.Μεταφορικά μέσα	240.848,94	173.108,47	67.740,47	204.202,01	148.111,01	56.091,00
6.Έπιπλα και λοιπός εξοπλισμός	3.347.085,91	1.514.645,49	1.832.440,42	2.427.519,88	877.576,65	1.549.943,23
7.Ακινήτοποιήσεις υπό εκτέλεση	392.536,29	0,00	392.536,29	157.766,94	0,00	157.766,94
	<u>13.880.956,19</u>	<u>5.097.158,07</u>	<u>8.783.798,12</u>	<u>12.079.998,06</u>	<u>3.555.174,08</u>	<u>8.524.823,98</u>
ΣΥΝΟΛΟ ΑΚΙΝΗΤΟΠ/ΣΕΩΝ(ΓI + ΓII)	13.880.956,19	5.097.158,07	8.783.798,12	12.957.297,37	3.555.174,08	9.402.123,29

Ενεργητικό	Ποσά κλειόμενης χρήσης 2002 (ΕΥΡΩ)		Ποσά προηγούμενης χρήσης 2001 (ΕΥΡΩ)	
III. ΣΥΜΜΕΤΟΧΕΣ & ΑΛΛΕΣ ΜΑΚΡ/ΜΕΣ ΑΠΑΙΤΗΣΕΙΣ				
1. Συμμετοχές σε συνδεδεμένες επιχ/σεις		868.672,05		868.672,05
2. Συμμετοχές σε λοιπές επιχειρήσεις		29.477,61		29.477,61
7. Λοιπές μακροπρόθεσμες απαιτήσεις	353.747,15		316.300,04	
7α. Μακροπρόθεσμες απαιτήσεις διακανονισμών μέσω πιστωτικών καρτών	0,00	353.747,15	1.578.147,81	1.894.447,85
		<u>1.251.896,81</u>		<u>2.792.597,51</u>
ΣΥΝΟΛΟ ΠΑΓΙΟΥ ΕΝΕΡΓΗΤΙΚΟΥ (ΓΙ+ΓΙΙ+ΓΙΙΙ)		<u>10.035.694,93</u>		<u>12.194.720,80</u>
Δ. ΚΥΚΛΟΦΟΡΟΥΝ ΕΝΕΡΓΗΤΙΚΟ				
I. ΑΠΟΘΕΜΑΤΑ				
1. Εμπορεύματα		20.435.988,74		18.494.668,01
2. Προϊόντα έτοιμα & ημιτελή		25.423,04		7.951,74
4. Πρώτες και βοηθητικές ύλεις		719,85		30.065,65
5. Προκαταβολές για αγορές εμπορευμάτων		833.575,87		1.165.408,34
		<u>21.295.707,50</u>		<u>19.698.093,74</u>
II. ΑΠΑΙΤΗΣΕΙΣ				
1. Πελάτες		10.085.001,58		8.274.368,37
2. Γραμμάτια εισπρακτέα		0,00		54.231,52
3. Γραμμάτια σε καθυστέρηση		0,00		63.125,03
3α. Επιταγές εισπρακτέες		1.998.683,46		1.249.239,22
5. Βραχυπρόθεσμες απαιτήσεις κατά συνδεδεμένων επιχειρήσεων		174.556,89		0,00
10. Επισφαλείς-Επιδικοί πελάτες & χρεώστες	670.033,73		290.790,59	
Μείον: προβλέψεις	426.890,00	243.143,73	237.358,86	53.431,73
11. Χρεώστες διάφοροι	1.730.709,01		1.088.816,69	
11α. Βραχυπρόθεσμες απαιτήσεις διακανονισμών μέσω πιστωτικών καρτών	2.459.301,75	4.190.010,76	6.431.539,91	7.520.356,60
12. Λογ/σμοί διαχ/σεως προκ/λών & πιστώσεων		55.224,02		79.798,35
		<u>16.746.620,44</u>		<u>17.294.550,82</u>
IV. ΔΙΑΘΕΣΙΜΑ				
1. Ταμείο		539.309,13		233.475,73
3. Καταθέσεις όψεως και προθεσμίας		7.988.001,15		4.266.373,79
		<u>8.527.310,28</u>		<u>4.499.849,52</u>
ΣΥΝΟΛΟ ΚΥΚΛΟΦΟΡΟΥΝΤΟΣ ΕΝΕΡΓΗΤΙΚΟΥ (ΔΙ+ΔΙΙ+ΔΙΙΙ)		<u>46.569.638,22</u>		<u>41.492.494,08</u>
E. ΜΕΤΑΒΑΤΙΚΟΙ ΛΟΓΑΡΙΑΣΜΟΙ ΕΝΕΡΓΗΤΙΚΟΥ				
1. Εξοδα επομένων χρήσεων		0,00		80.014,71
ΓΕΝΙΚΟ ΣΥΝΟΛΟ ΕΝΕΡΓΗΤΙΚΟΥ (Β+Γ+Δ+Ε)		<u>59.080.585,70</u>		<u>55.990.390,74</u>
ΛΟΓΑΡΙΑΣΜΟΙ ΤΑΞΕΩΣ ΧΡΕΩΣΤΙΚΟΙ				
1. Αλλότρια περιουσιακά στοιχεία		1.277.068,14		1.277.068,14
4. Λοιποί λογαριασμοί τάξεως		25.397.199,75		17.672.197,98
		<u>26.674.267,89</u>		<u>18.949.266,12</u>



Επί του ενεργητικού της εταιρείας σημειώνονται τα παρακάτω :

Πάγιο Ενεργητικό

Στο πάγιο ενεργητικό της εταιρείας, περιλαμβάνονται εκτός των άθλιων και ιδιόκτητα οικόπεδα και κτίρια τα οποία είναι τα εξής:

Α/Α	ΠΕΡΙΓΡΑΦΗ	ΑΞΙΑ ΚΤΗΣΕΩΣ
1	Οικόπεδο 2.207 τ.μ επί της οδού Φαβιέρου 5, Μεταμόρφωση Αττικής	330.321,35
2	Κτίριο 2.498 τ.μ. επί της οδού Φαβιέρου 5, Μεταμόρφωση Αττικής	2.086.489,41
3	Οικόπεδο 420 τ.μ επί της οδού Ομήρου 5, Ψυχικό	159.807,08
4	Κτίριο 516 τ.μ επί της οδού Ομήρου 5, Ψυχικό	595.854,41
5	Διαμέρισμα 50 τ.μ επί της οδού Μπουμπουλίνας 4, Αθήνα	46.879,28
6	Διαμέρισμα 25 τ.μ επί της οδού Ζαίμη 10, Αθήνα	10.767,57
7	Οικόπεδο 300,21 τ.μ επί των οδών Ανδριανείου & Ερμού, Μεταμόρφωση Αττικής	52.824,65
8	Οικόπεδο 33,20 τ.μ επί των οδών Ανδριανείου & Ερμού, Μεταμόρφωση Αττικής	7.452,48
9	Οικόπεδο 52,99 τ.μ επί της οδού Ερμού, Μεταμόρφωση Αττικής	10.016,14
10	Οικόπεδο 229 τ.μ επί της οδού Ανδριανείου, Μεταμόρφωση Αττικής	17.828,32
11	Οικόπεδο 163,05 τ.μ. επί της οδού Ανδριανείου & Ερμού, Μεταμόρφωση Αττικής	22.567,07
12	Οικόπεδο 25.808 τ.μ στη θέση Λούτσα Χατζηδημητρίου ή Μαντρί του Λογοθέτη, Απρόπυργος Αττικής	1.570.066,03
13	Οικόπεδο 4.000 τ.μ στη θέση Τράπεζα, Μαγούλα Αττικής	316.947,91
14	Διαμέρισμα επί της οδού Μπουμπουλίνας 4, Αθήνα	60.713,98

Διαθέσιμα

Σημειώνεται ότι, στο τέλος της χρήσεως, η εταιρεία είχε στη κατοχή της διαθέσιμο συνάλλαγμα αξίας 143.615,83 ευρώ (150.609,93 USD).

Παθητικό

Το παθητικό της εταιρείας έχει ως απεικονίζεται στις επισυναπτόμενες οικονομικές καταστάσεις:

Παθητικό	Ποσά κλειόμενης χρήσης 2002 (ΕΥΡΩ)	Ποσά προηγούμενης χρήσης 2001 (ΕΥΡΩ)
A. ΙΔΙΑ ΚΕΦΑΛΑΙΑ		
I. ΚΕΦΑΛΑΙΟ ΜΕΤΟΧΙΚΟ (22.080.000 ονομ. μετοχές των 0.31 Ευρώ)		
1. Καταβλημένο	6.844.800,00	6.624.000,00
	<u>6.844.800,00</u>	<u>6.624.000,00</u>
II. Διαφορά από έκδοση μετοχών υπέρ το άρτιο	12.050.502,67	12.152.228,91
	<u>12.050.502,67</u>	<u>12.152.228,91</u>
III. ΔΙΑΦΟΡΕΣ ΑΝΑΠΡΟΣΑΡΜΟΓΗΣ-ΕΠΙΧΟΡΗΓΗΣΕΙΣ ΕΠΕΝΔΥΣΕΩΝ		
2. Διαφορές από αναπροσαρμογή αξίας λοιπών περιουσιακών στοιχείων	0,00	119.073,76
	<u>0,00</u>	<u>119.073,76</u>
IV. ΑΠΟΘΕΜΑΤΙΚΑ ΚΕΦΑΛΑΙΑ		
1. Τακτικό αποθεματικό	1.048.918,61	755.319,98
4. Έκτακτα αποθεματικά	7.658.957,00	5.196.583,29
5. Αφορ. αποθεματικά ειδ. διατ. νόμων	763.285,02	738.484,72
	<u>9.471.160,63</u>	<u>6.690.387,99</u>

Παθητικό	Ποσά κλειόμενης χρήσης 2002 (ΕΥΡΩ)	Ποσά προηγούμενης χρήσης 2001 (ΕΥΡΩ)
ΣΥΝΟΛΟ ΙΔΙΩΝ ΚΕΦΑΛΑΙΩΝ(ΑΙ+ΑΙΙ+ΑΙΙΙ+ΑΙΥ)	28.366.463,30	25.585.690,66
Β. ΠΡΟΒΛΕΨΕΙΣ ΓΙΑ ΚΙΝΔΥΝΟΥΣ & ΕΞΟΔΑ		
1. Προβλ.για αποζημ. προσ. λόγω εξ. από την υπ.	739.830,46	204.093,27
2. Λοιπές προβλέψεις	0,00	34,48
	739.830,46	204.127,75
Γ. ΥΠΟΧΡΕΩΣΕΙΣ		
II. ΒΡΑΧΥΠΡΟΘΕΣΜΕΣ ΥΠΟΧΡΕΩΣΕΙΣ		
1. Προμηθευτές	6.155.114,88	4.778.483,73
2. Γραμμάτια πληρωτέα και υποσχετικές	1.207.823,76	1.188.939,56
2α. Επιταγές πληρωτέες	12.492.533,74	9.190.595,74
3. Τράπεζες λογ/σμοι βραχ/μων υποχρ.	0,00	7.581.181,09
4. Προκαταβολές πελατών	611.168,10	593.670,55
5. Υποχρεώσεις από φόρους-τέλη	4.960.980,27	2.518.033,34
6. Ασφαλιστικοί οργανισμοί	443.982,05	392.240,19
10. Μερίσματα πληρωτέα	3.091.200,00	1.766.400,00
11. Πιστωτές διάφοροι	1.011.489,14	2.101.834,14
ΣΥΝΟΛΟ ΥΠΟΧΡΕΩΣΕΩΝ (ΓΙΙ)	29.974.291,94	30.111.378,34
Δ. ΜΕΤΑΒΑΤΙΚΟΙ ΛΟΓΑΡΙΑΣΜΟΙ ΠΑΘΗΤΙΚΟΥ		
3. Λοιποί μεταβατικοί λογαριασμοί	0,00	89.193,99
ΓΕΝΙΚΟ ΣΥΝΟΛΟ ΠΑΘΗΤΙΚΟΥ(Α+Β+Γ+Δ)	59.080.585,70	55.990.390,74
ΛΟΓΑΡΙΑΣΜΟΙ ΤΑΞΕΩΣ ΠΙΣΤΩΤΙΚΟΥ		
1. Δικαιούχοι αθλήτριων περιουσιακών στοιχείων	1.277.068,14	1.277.068,14
4. Λοιποί λογαριασμοί τάξεως	25.397.199,75	17.672.197,98
	26.674.267,89	18.949.266,12

Β) ΑΠΟΤΕΛΕΣΜΑΤΑ ΧΡΗΣΕΩΣ

Τα αποτελέσματα της χρήσεως 1/1 έως 31/12/2002 της εταιρείας έχουν ως απεικονίζονται στις επισυναπτόμενες οικονομικές καταστάσεις :

ΚΑΤΑΣΤΑΣΗ ΛΟΓΑΡΙΑΣΜΟΥ ΑΠΟΤΕΛΕΣΜΑΤΩΝ ΧΡΗΣΕΩΣ 31ης ΔΕΚΕΜΒΡΙΟΥ 2002	Ποσά κλειόμενης χρήσης 2002 (ΕΥΡΩ)	Ποσά προηγούμενης χρήσης 2001 (ΕΥΡΩ)
I. Αποτελέσματα εκμετάλλευσης		
Κύκλος εργασιών (πωλήσεις)	145.537.319,65	107.008.393,85
ΜΕΙΟΝ : Κόστος πωλήσεων	115.211.658,12	84.817.590,37
Μικτά αποτελέσματα (κέρδη) εκμετάλλευσης	30.325.661,53	22.190.803,48
ΠΛΕΟΝ: Άλλα έσοδα εκμετάλλευσης	893.709,53	168.362,09
Σύνολο	31.219.371,06	22.359.165,57
ΜΕΙΟΝ: 1.Έξοδα διοικητικής λειτουργίας	3.061.434,97	2.522.983,74
3.Έξοδα λειτουργίας διαθέσεως	17.024.060,67	14.224.150,24
Μερικά αποτελέσματα (κέρδη) εκμετάλλευσης	11.133.875,42	5.612.031,59
ΠΛΕΟΝ:		
1.Έσοδα συμμετοχών	36.625,09	2.471,02
4.Πιστωτικοί τόκοι & συναφή έσοδα	14.038,42	13.999,44
Μείον:		
3.Χρεωστικοί τόκοι & συναφή έξοδα	1.390.907,34	-518.081,09





ΚΑΤΑΣΤΑΣΗ ΛΟΓΑΡΙΑΣΜΟΥ ΑΠΟΤΕΛΕΣΜΑΤΩΝ ΧΡΗΣΕΩΣ 31ης ΔΕΚΕΜΒΡΙΟΥ 2002

	Ποσά κλειόμενης χρήσης 2002 (ΕΥΡΩ)	Ποσά προηγούμενης χρήσης 2001 (ΕΥΡΩ)
Ολικά αποτελέσματα (κέρδη) εκμετάλλευσης	9.793.631,59	5.093.950,50
II. ΠΛΕΟΝ: Έκτακτα αποτελέσματα		
1. Έκτακτα & ανόργανα έσοδα	10.172,02	13.747,80
	9.803.803,61	5.107.698,30
Μείον:		
1. Έκτακτα & ανόργανα έξοδα	242.971,41	40.190,53
2. Έκτατες ζημιές	387,74	0,00
3. Έξοδα προηγούμενων χρήσεων	293.726,98	0,00
4. Προβλέψεις για έκτακτους κινδύνους	218.836,50	35.216,43
Οργανικά & έκτακτα αποτελέσματα (κέρδη)	755.922,63	75.406,96
	9.047.880,98	5.032.291,34
ΜΕΙΟΝ: Σύνολο αποσβέσεων πάγιων στοιχείων	2.522.228,73	1.901.418,39
Μείον: Οι ενσωματωμένες στο λειτουργικό κόστος	2.522.228,73	1.901.418,39
	0,00	0,00
Καθαρά αποτελέσματα (κέρδη) χρήσεως προ φόρων	9.047.880,98	5.032.291,34

Η δυναμική πορεία της εταιρείας μας παρόλο τον έντονο ανταγωνισμό αναμένεται να συνεχιστεί και τις επόμενες χρήσεις στηριζόμενη στις σωστές, όπως και στο παρελθόν, επιλογές της Διοικήσεως και στην συνδρομή του προσωπικού της εταιρείας.

Γ) ΣΗΜΕΙΩΣΕΙΣ

1. Στις 20/06/2002 πιστοποιήθηκε η αύξηση του μετοχικού κεφαλαίου της Εταιρείας που είχε αποφασισθεί στη Γενική Συνέλευση της 23/05/2002 κατά το ποσό των 220,800 Ευρώ με κεφαλαιοποίηση: α) διαφοράς από έκδοση μετοχών υπέρ το άρτιο ύψους 101.726,24 Ευρώ και β) διαφορών από αναπροσαρμογή αξίας λοιπών περιουσιακών στοιχείων ύψους 119.073,76 Ευρώ και αύξηση της ονομαστικής αξίας των υφιστάμενων μετοχών της εταιρείας από 0,30 Ευρώ σε 0,31 Ευρώ
2. Η καταβολή του ποσού της τελευταίας αύξησης του μετοχικού κεφαλαίου της Εταιρείας με μετρητά, η οποία αποφασίστηκε στη Γενική Συνέλευση των Μετόχων της 14/06/2000, πιστοποιήθηκε από το Διοικητικό Συμβούλιο της Εταιρείας κατά τη συνεδρίαση του της 14/11/2000. Από την αύξηση αυτή αντλήθηκαν κεφάλαια ύψους 11.879.677,18 Ευρώ. Τα έξοδα της έκδοσης ανήλθαν σε 293.470,29 Ευρώ. Η περίοδος άσκησης του δικαιώματος άρχισε την 2/10/2000 και έληξε την 2/11/2000. Συνεπεία της αύξησης εκδόθηκαν 3.680.000 νέες μετοχές οι οποίες εισήχθησαν στο Χ.Α.Α. την 4/12/2000. Η χρήση των αντληθέντων από την αύξηση κεφαλαίων ολοκληρώθηκε κατά το τρίμηνο το οποίο έληξε την 31/3/2002 και η σχετική ειδική έκθεση που προβλέπεται από την υπ' αριθμόν 58/28.12.2000 Απόφαση του Δ.Σ. του Χ.Α.Α. δημοσιεύθηκε στην ημερήσια οικονομική εφημερίδα "Καθημερινή" και την ημερήσια οικονομική εφημερίδα "Ημερησία" της 05/02/2003
3. Δεν υφίστανται εμπράγματα βάρη επί κανενός στοιχείου της περιουσιακής κατάστασης της εταιρείας.
4. Ο αριθμός του προσωπικού της εταιρείας την 31/12/2002 ήταν 540 άτομα.
5. Ανάλυση πωλήσεων σύμφωνα με την 4-ψήφια ταξινόμηση των κλάδων οικον/κής δραστηριότητας ΣΤΑΚΟΔ-91 :
516.4 Χονδρικό εμπόριο Η/Υ, μηχανών & εξοπλισμού γραφείου 61.670.643,80 Ευρώ.
525.1 Λιανικό εμπόριο Η/Υ & λοιπών συσκευών & μηχανών γραφείου 40.245.309,10 Ευρώ.
514.9 Χονδρικό εμπόριο άλλων ειδών οικιακής χρήσης 16.724.602,83 Ευρώ.
524.7 Λιανικό εμπόριο βιβλίων & χαρτικών 10.914.217,35 Ευρώ.
725.0 Συντήρηση & επισκευή μηχανών γραφείου, λογιστικών μηχανών & εξοπλισμού πληροφορικής 207.237,25 Ευρώ
642.0 Τηλεπικοινωνίες 15.775.309,32 Ευρώ

Δ) ΔΙΑΝΟΜΗ ΚΕΡΔΩΝ

Η προτεινόμενη διανομή κερδών έχει ως απεικονίζεται στις επισυναπτόμενες οικονομικές καταστάσεις:

ΠΙΝΑΚΑΣ ΔΙΑΘΕΣΕΩΣ ΑΠΟΤΕΛΕΣΜΑΤΩΝ	Ποσά κλειόμενης χρήσης 2002 (ΕΥΡΩ)	Ποσά προηγούμενης χρήσης 2001 (ΕΥΡΩ)
Καθαρά αποτελέσματα (κέρδη) χρήσεως	9.047.880,98	5.032.291,34
Σύνολο κερδών χρήσεως	9.047.880,98	5.032.291,34
ΜΕΙΩΝ: 1.Φόρος εισοδήματος	3.175.908,34	1.782.091,30
Κέρδη προς διάθεση	5.871.972,64	3.250.200,04
Η ΔΙΑΘΕΣΗ ΤΩΝ ΚΕΡΔΩΝ ΓΙΝΕΤΑΙ ΩΣ ΕΞΗΣ :		
1. Τακτικό αποθεματικό	293.598,63	162.510,00
2. Μέρισμα	3.091.200,00	1.766.400,00
5. Έκτακτο αποθεματικό	2.462.373,71	1.315.402,08
6α.Αποθεμ. από απαλλασ.της φορολ.έσοδα	18.087,42	3.566,73
6β.Αποθεμ. από έσοδα φορολ. κατ' ειδικό τρόπο	6.712,88	2.321,23
	5.871.972,64	3.250.200,04

Ε) ΔΙΑΦΟΡΑ

Πρέπει, τέλειος Κύριοι Μέτοχοι, να γνωρίζετε ότι :

1. Για την κατάρτιση των οικονομικών καταστάσεων της χρήσεως από 1/1/2002 - 31/12/2002 εφαρμόσθηκαν οι νόμιμες αρχές.
2. Όλο το προσωπικό της εταιρείας, σε σύμψηνοια με τα μέλη του Διοικητικού Συμβουλίου, προσέφερε αμέριστη την συνδρομή του για την ευόδωση του έργου της εταιρείας και το Διοικητικό Συμβούλιο, αισθάνεται την υποχρέωση να εκφράσει προς αυτό και τους συνεργάτες του τις θερμές ευχαριστίες του.
3. Ότι άλλη αφορά στα κονδύλια του ισολογισμού έχει περιληφθεί στο προσάρτημα το οποίο καταρτίστηκε σύμφωνα με το νόμο.

Τελειώνοντας παρακαλούμε κ. Μέτοχοι, να απαλλιάξετε τόσο τα μέλη του Διοικητικού Συμβουλίου όσο και τον κ. Ελεγκτή, από κάθε ευθύνη για την διαχείριση της χρήσεως από 1/1/2002 - 31/12/2002.

Αθήνα, 10/01/2003
Το Διοικητικό Συμβούλιο

Ο ΠΡΟΕΔΡΟΣ & Δ/ΝΩΝ ΣΥΜΒΟΥΛΟΣ

ΓΕΩΡΓΙΟΣ ΓΕΡΑΡΔΟΣ
Α.Δ.Τ.: Ν 318959

Βεβαιώνεται ότι η ανωτέρω Έκθεση του Δ.Σ. που αποτελείται από 7 σελίδες είναι αυτή που αναφέρεται στο πιστοποιητικό ελέγχου που χορήγησα με ημερομηνία 10 Ιανουαρίου 2003.

Αθήνα 10/1/2003
Ο Ορκωτός Ελεγκτής Λογιστής
Ανάγνος Θ. Λυμπέρης



ΠΡΟΣΑΡΤΗΜΑ ΤΟΥ ΙΣΟΛΟΓΙΣΜΟΥ ΤΗΣ 31ης ΔΕΚΕΜΒΡΙΟΥ 2002

(βάσει των διατάξεων του κωδικοπ. Ν. 2190/1920, όπως ισχύει της εταιρείας ΠΛΑΙΣΙΟ COMPUTERS A.E.B.E. Αρ.ΜΑΕ. : 16601/06/Β/88/13.

Παράγραφος 1.

Σύννομη κατάρτιση και δομή των οικονομικών καταστάσεων - Παρέκκλισεις που έγιναν χάριν της αρχής της πραγματικής εικόνας.

[α] Άρθρο 42α παρ. 3: Παρέκκλιση από τις σχετικές διατάξεις περί κατάρτισεως των ετήσιων οικονομικών καταστάσεων, που κρίθηκε απαραίτητη για την εμφάνιση, με απόλυτη σαφήνεια, της πραγματικής εικόνας που απαιτεί η διάταξη της παρ. 2 του άρθρου αυτού.

Δεν έγινε

[β] Άρθρο 42β παρ. 1: Παρέκκλιση από την αρχή του αμετάβλητου της δομής και μορφής εμφάνισης του ισολογισμού και του λογαριασμού "αποτελέσματα χρήσεως".

Δεν έγινε

[γ] Άρθρο 42β παρ. 2 : Καταχώρηση στον προσιδιάζοντα λογαριασμό στοιχείου σχετιζομένου με τους περισσότερους υποχρεωτικούς λογαριασμούς.

Δεν συνέτρεξε τέτοια περίπτωση.

[δ] Άρθρο 42β παρ. 3: Προσαρμογή στη δομή και στους τίτλους των λογαριασμών με αραβική αρίθμηση, όταν η ειδική φύση της επιχειρήσεως το απαιτεί.

Έγινε αναπροσαρμογή στους εξής λογαριασμούς Ενεργητικού : Γ Ι 2α, Γ ΙΙΙ 7α , Δ ΙΙ 11α.

[ε] Άρθρο 42β παρ. 4: Συμπτώξεις λογαριασμών του ισολογισμού που αντιστοιχούν σε αραβικούς αριθμούς, για τις οποίες (συμπτώξεις) συντρέχουν οι προϋποθέσεις της διατάξεως αυτής.

Δεν έγινε συγχώνευση των λογαριασμών

[στ] Άρθρο 42β παρ. 5: Αναμορφώσεις κωνδυθίων προηγούμενης χρήσεως για να καταστούν ομοειδή και συγκρίσιμα με τα αντίστοιχα κωνδύθλια της κλειόμενης χρήσεως.

Δεν έγιναν

Παράγραφος 2.

Αποτίμηση περιουσιακών στοιχείων

(α) Άρθρο 43α παρ. 1-α: Μέθοδοι αποτιμήσεως των περιουσιακών στοιχείων και υπολογισμού των αποσβέσεων καθώς και των προβλέψεων για υποτιμήσεις τους.

1. Τα πάγια περιουσιακά στοιχεία αποτιμήθηκαν στην αξία της τιμής κτήσεως, η οποία είναι προσαυξημένη με την αξία των προσθηκών και βελτιώσεων και μειωμένη με τις προβλεπόμενες από το νόμο αποσβέσεις.
2. Τα από αγορά προερχόμενα αποθέματα εμπορεύματα, αποτιμήθηκαν στην κατ'είδος χαμηλότερη τιμή, μεταξύ της τιμής κτήσεως και της κατά το τέλος της χρήσεως τρέχουσας τιμής αγοράς τους.
3. Η τιμή κτήσεως όλων των αποθεμάτων προσδιορίστηκε με τη μέθοδο του μέσου σταθμικού όρου η οποία ακολουθείται πάγια.

(β) Άρθρο 43α παρ. 1-α: Βάσεις μετατροπής σε Ευρώ περιουσιακών στοιχείων εκφρασμένων σε ξένο νόμισμα (Ξ.Ν.) και λογιστικός χειρισμός των συναλλαγματικών διαφορών.

Αποτιμήθηκαν οι σε Ξ.Ν. υποχρεώσεις της εταιρείας, σύμφωνα με την επίσημη τιμή κλεισίματος της 31/12/2002 της Τράπεζας Ελλάδος και κατά την αποτίμηση προέκυψαν συναλλαγματικές διαφορές

- α) χρεωστικές Ευρώ 9.339,23 οι οποίες προσαύξησαν τα έξοδα, καταχωρήθηκαν στον λογ/σμό "Συναλλαγματικές διαφορές χρεωστικές".

(γ) Άρθρο 43 παρ. 2: Παρέκλιση από τις μεθόδους και τις βασικές αρχές αποτιμήσεως. Εφαρμογή ειδικών μεθόδων αποτιμήσεως.

Δεν έγινε.

(δ) Άρθρο 43 παρ. 7-β: Αλληλαγή μεθόδου υπολογισμού της τιμής κτήσεως ή του κόστους παραγωγής των αποθεμάτων και κινητών αξιών.

Δεν έγινε.

(ε) Άρθρο 43 παρ. 7-γ: Παράθεση της διαφοράς, μεταξύ της αξίας αποτιμήσεως των αποθεμάτων και κινητών αξιών και της τρέχουσας τιμής αγοράς τους, εφόσον είναι αξιόλογη.

- α) Δεν είναι αξιόλογη η διαφορά αποθεμάτων.

(στ) Άρθρο 43 παρ. 9: Ανάλυση και επεξήγηση της γενομένης μέσα στη χρήση, με βάση ειδικό νόμο, αναπροσαρμογής της αξίας των πάγιων περιουσιακών στοιχείων και παράθεση της κινήσεως του λογαριασμού

"Διαφορές αναπροσαρμογής".

Δεν έγινε.



ΠΑΡΑΓΡΑΦΟΣ 3.

Πάγιο ενεργητικό και έξοδα εγκαταστάσεως

(α) Άρθρο 42ε παρ. 8 : Μεταβολές πάγιων στοιχείων και εξόδων εγκαταστάσεως (πολυετούς αποσβέσεως). Παραθέτεται σχετικός πολυστήλιος πίνακας Ν. 1 με τις πληροφορίες που απαιτεί η διάταξη.

(β) Άρθρο 43 παρ. 5-δ : Ανάλυση πρόσθετων αποσβέσεων.
Δεν έγιναν.

(γ) Άρθρο 43 παρ. 5-ε : Προβλέψεις για υποτίμηση ενσώματων πάγιων περιουσιακών στοιχείων.
Δεν σχηματίστηκαν.

(δ) Άρθρο 43 παρ. 3-ε : Ανάλυση και επεξήγηση των ποσών των εξόδων εγκαταστάσεως που αφορούν τη χρήση. Έξοδα εγκατάστασης παρούσας χρήσης :

- Έξοδα κτήσης ακίνητοπ.	1.945,00
- Λογισμικά προγρ Η/Υ	1.053.518,80
- Λοιπά εξ. Ποη απόσβ.	<u>174.225,59</u>
<i>Σύνολο Ευρώ</i>	<i>1.229.689,39</i>

(ε) Άρθρο 43 παρ. 3-γ : Τα ποσά και ο λογιστικός χειρισμός των συναλλιγματικών διαφορών που προέκυψαν στην παρούσα χρήση, κατά την πληρωμή (δόσεων) και/ή την αποτίμηση στο τέλος της χρήσεως δανείων ή πιστώσεων, χρησιμοποιηθέντων αποκλειστικά για κτήσεις πάγιων στοιχείων.
Δεν υπάρχουν

(στ) Άρθρο 43 παρ. 4 εδαφ. α' & β' : Ανάλυση και επεξήγηση των κονδυλίων "Έξοδα ερευνών και αναπτύξεως", "Παραχωρήσεις και δικαιώματα βιομηχανικής ιδιοκτησίας" και "Υπεραξία επιχειρήσεως (GOODWILL)".
Δεν υπάρχουν

Παράγραφος 4.

Συμμετοχές

(α) Άρθρο 43α παρ. 1-β' : Συμμετοχές στο κεφάλαιο άλλων επιχειρήσεων με ποσοστό μεγαλύτερο από 10%.
Πλαίσιο Ακινήτων Α.Ε. 20% Εθνους Ανώνυμη Εταιρεία Μελετών και Ερευνών 24%

(β) Άρθρο 43α παρ. 1-ιε' : Σύνταξη ενοποιημένων οικονομικών καταστάσεων στις οποίες περιλαμβάνονται και οι οικονομικές καταστάσεις της εταιρίας. Συντάχθηκαν ενοποιημένες οικονομικές καταστάσεις που περιλαμβάνουν τις οικονομικές καταστάσεις της εταιρίας Εθνους Ανώνυμη Εταιρεία Μελετών και Ερευνών και της εταιρίας Πλαίσιο Ακινήτων Α.Ε.

Παράγραφος 5.

Αποθέματα.

(α) Άρθρο 43α παρ. 1-ια' : Αποτίμηση αποθεμάτων κατά παρέκκλιση από τους κανόνες αποτιμώσεως του άρθρου 43, για λόγους φορολογικών ελαφρύνσεων.

Δεν έγινε παρέκκλιση.

(β) Άρθρο 43α παρ. 1-ι' : Διαφορές από υποτίμηση κυκλοφορούντων στοιχείων ενεργητικού και λόγοι στους οποίους οφείλονται.

Δεν υπάρχουν.

Παράγραφος 6.

Μετοχικό κεφάλαιο.

(α) Άρθρο 43α παρ. 1-δ : Κατηγορίες μετοχών, στις οποίες διαιρείται το μετοχικό κεφάλαιο.

Κοινές ονομαστικές μετοχές	Αριθμός	Αξία
	22.080.000	6.844.800,00

(β) Άρθρο 43α παρ. 1-γ : Εκδοθείσες μετοχές μέσα στη χρήση για αύξηση του μετοχικού κεφαλαίου.

Δεν εκδόθηκαν μετοχές μέσα στη χρήση για αύξηση του μετοχικού κεφαλαίου.

Στις 20/06/2002 πιστοποιήθηκε η αύξηση του μετοχικού κεφαλαίου της εταιρείας που είχε αποφασισθεί στη Γενική Συνέλευση της 25/05/2002 κατά το ποσό των 220.800 Ευρώ με κεφαλαιοποίηση: α) διαφοράς από έκδοση μετοχών υπέρ το άρτιο ύψους 101.726,24 Ευρώ και β) διαφορών από αναπροσαρμογή αξίας λοιπών περιουσιακών στοιχείων ύψους 119.073,76 Ευρώ και αύξηση της ονομαστικής αξίας των υφιστάμενων μετοχών της εταιρείας από 0,30 Ευρώ σε 0,31 Ευρώ.

(γ) Άρθρο 43α παρ. 1-ε & 42ε παρ. 10 : Εκδοθέντες τίτλοι και ενσωματωμένα σ'αυτούς δικαιώματα.

Δεν εκδόθηκαν τέτοιοι τίτλοι.

(δ) Άρθρο 43α παρ. 1-ιστ : Απόκτηση ιδίων μετοχών μέσα στην παρούσα χρήση.

Δεν αποκτήθηκαν.

ΠΑΡΑΓΡΑΦΟΣ 7.

Προβλέψεις και υποχρεώσεις

(α) Άρθρο 42ε παρ. 14 εδαφ δ : Ανάλυση του λογαριασμού "λοιπές προβλέψεις".

α) Σχηματίστηκε πρόβλεψη για αποζημίωση του προσωπικού . Η υπάρχουσα πρόβλεψη του λογ/σμου 44-00-0000 είναι Ευρώ 739.830,46 από την οποία πρόβλεψη αξίας 535.737,19 σχηματίστηκε μέσα στη χρήση και η ανάλυση της έχει



ως εξής: i) αξία 242.010,21 Ευρώ αφορά πρόβλεψη για αποζημίωση προσωπικού για την παρούσα χρήση και ii) αξία 293.726,98 Ευρώ αφορά πρόβλεψη για αποζημίωση προσωπικού προηγούμενων χρήσεων. β) Κατά την παρούσα χρήση σχηματίστηκε πρόβλεψη για επισφαλείς απαιτήσεις σύμφωνα με τις διατάξεις του Ν.2214/94, άρθρο 17 ποσού 218.836,5 Ευρώ, ενώ διαγράφησαν επισφαλείς απαιτήσεις της χρήσης ποσού Ευρώ 29.305,36.

γ) Κατά την παρούσα χρήση

αποτιμήθηκαν οι σε Ξ.Ν. υποχρεώσεις της εταιρείας σύμφωνα με την επίσημη τιμή κλεισίματος της 31/12/2002 της Τράπεζας Ελλάδος και κατά την αποτίμηση προέκυψαν χρεωστικές συναλλαγματικές διαφορές αξίας 9.339,93 ευρώ.

(β) Άρθρο 43α παρ. 1-ζ : Οι οικονομικές δεσμεύσεις από συμβάσεις κλπ. που δεν εμφανίζονται στους λογαριασμούς τάξεως. Υποχρεώσεις καταβολής ειδικών μηνιαίων παροχών και οικονομικές δεσμεύσεις για συνδεδεμένες επιχειρήσεις. Δεν υπάρχουν.

(γ) Άρθρο 43α παρ. 1-ιβ : Πιθανές οφειλές σημαντικών ποσών φόρων και ποσά φόρων που ενδεχομένως να προκύψουν σε βάρος της κλειόμενης και των προηγούμενων χρήσεων, εφόσον δεν εμφανίζονται στις υποχρεώσεις ή στις προβλέψεις.

Δεν υπάρχουν.

(δ) Άρθρο 43α παρ. 1-στ : Μακροπρόθεσμες υποχρεώσεις πάνω από 5 έτη.

Δεν υπάρχουν.

(ε) Άρθρο 43α παρ 1-στ : Υποχρεώσεις καλυπτόμενες με εμπράγματα ασφάλειες.

Δεν υπάρχουν.

Παράγραφος 8.

Μεταβατικοί λογαριασμοί.

Άρθρο 42ε παρ. 12 : Ανάλυση των κονδυλίων των μεταβατικών λογαριασμών "Έσοδα χρήσεως εισπρακτέα" και "Έξοδα χρήσεως δεδουλευμένα".

Δεν υπάρχουν

Παράγραφος 9.

Λογαριασμοί τάξεως.

Άρθρο 42ε παρ. 11 : Ανάλυση των λογαριασμών τάξεως, στην έκταση που δεν καλύπτεται η υποχρέωση αυτή από τις πληροφορίες της επόμενης παρ. 10. Λοιποί λογαριασμοί τάξεως – τιμολ. αξία ενδοκοινοτικών συναλλαγών χρήσεως 2002 αξίας 25.397.199,75 Ευρώ και αλλότρια περιουσιακά στοιχεία αξίας 1.277.068,14 Ευρώ.

Παράγραφος 10.

Χορηγηθείσες εγγυήσεις και εμπράγματα ασφάλειες.

Άρθρο 42ε παρ. 9 : Εγγυήσεις και εμπράγματα ασφάλειες που χορηγήθηκαν από την εταιρεία.
Δεν υπάρχουν.

Παράγραφος 11.

Αμοιβές, προκ/λίες και πιστώσεις σε όργανα διοικήσεως

(α) Άρθρο 43α παρ. 1-ιγ : Αμοιβές μελών οργάνων και διευθύνσεως της εταιρείας.
Αμοιβές ποσού 515.816,52 Ευρώ.

(β) Άρθρο 43α παρ. 1-ιγ : Υποχρεώσεις που δημιουργήθηκαν ή αναλήφθηκαν για βοηθήματα σε αποχωρήσαντα την παρούσα χρήση μέλη οργάνων διοικήσεως και διευθύνσεως της εταιρείας.
Δεν υπάρχουν.

(γ) Άρθρο 43α παρ. 1-ιδ : Δοθείσες προκαταβολές και πιστώσεις σε όργανα διοικήσεως (μέλη διοικητικών συμβουλίων και διαχειριστές).
Δεν υπάρχουν

Παράγραφος 12.

Αποτελέσματα χρήσεως.

(α) Άρθρο 43α παρ. 1-η : Κύκλος εργασιών κατά κατηγορίες δραστηριότητας και γεωγραφικές αγορές. (ο κύκλος εργασιών λαμβάνεται όπως καθορίζεται στο άρθρο 42ε παρ. 15 εδαφ.α').

1. Εμπορικής δραστηριότητας :

- εσωτερικού Ευρώ	145.537.319,65
- εξωτερικού Ευρώ	-
	<hr/>
	145.537.319,65

(β) Άρθρο 43α παρ. 1-θ : Μέσος όρος του απασχοληθέντος κατά τη διάρκεια της χρήσεως προσωπικού και κατηγορίες αυτού, με το συνολικό κόστος τους. Διευκρινίζεται ότι, στο "Διοικητικό (υπαλληλικό) προσωπικό" περιλαμβάνεται το με μηνιαίο μισθό αμειβόμενο προσωπικό και στο "εργατοτεχνικό προσωπικό" οι αμειβόμενοι με ημερομίσθιο.

1. Μέσος όρος προσωπικού άτομα 540

2. Μέσος όρος προσωπικού κατά κατηγορίες

- Υπαλληλικό προσωπικό άτομα	540
	<hr/>
άτομα	540



3. Αμοιβές και έξοδα προσωπικού :

- Διοικητικού (υπαλληλικού προσωπικού) :

- Μισθοί Ευρώ 6.722.916,62
- Κοινωνικές επιβαρύνσεις και βοηθήματα Ευρώ 1.906.498,21

(περιλαμβάνονται και οι αμοιβές μελών οργάνων διοικήσεως και διευθύνσεως της Εταιρείας.).

(γ) Άρθρο 42ε παρ. 15-β : Ανάλυση των έκτατων και ανόργανων εξόδων και εσόδων (δηλαδή των λογαριασμών "έκτακτα και ανόργανα έξοδα" και "έκτακτα και ανόργανα έσοδα"). Αν τα ποσά των λογαριασμών "έκτακτες ζημιές" και "έκτακτα κέρδη" είναι σημαντικά, κατ'εφαρμογή της διατάξεως του άρθρου 43α παρ. 1-ιγ, παραθέτεται και αυτών ανάλυση (με βάση τους λογαριασμούς 81.02 και 81.03 του Γεν.Λογ.Σχεδίου).

1. Έκτακτα και ανόργανα έξοδα :

- Ελλείμματα ταμείων 229.034,77
- Συναλλαγματικές διαφ 13.936,64
- Φορολογικά Πρόστιμα 387,74

Σύνολο Ευρώ 243.359,15

2. Έκτακτα και ανόργανα έσοδα :

- Συναλλαγματικές διαφ 10.172,02
- Σύνολο Ευρώ 10.172,02

(δ) Άρθρο 42ε παρ. 15-β : Ανάλυση των λογαριασμών "Έσοδα προηγούμενων χρήσεων", "Έσοδα από προβλέψεις προηγούμενων χρήσεων" και "Έξοδα προηγούμενων χρήσεων".

Ο λογαριασμός "Έξοδα προηγούμενων χρήσεων" αξίας 293.726,98 Ευρώ αφορά την αξία της πρόβλεψης αποζημίωσης προσωπικού.

ΠΙΝΑΚΑΣ ΑΚΙΝΗΤΟΠΟΙΗΣΕΩΝ

B. ΕΞΟΔΑ ΕΓΚΑΤΑΣΤΑΣΕΩΣ	Αξία κτήσεως 12/31/2001	Κίνηση Χρήσεως	Αξία κτήσεως 12/31/2002	Αποσβέσεις έως 12/31/2001	Αποσβέσεις Χρήσεως	Αποσβέσεις έως 12/31/2002	Αναπόσβεστο υπόλοιπο
4.Λοιπά έξοδα εγκαταστάσεως	3.745.992,38	1.229.689,39	4.975.681,77	1.522.831,23	977.597,99	2.500.429,22	2.475.252,55
	<u>3.745.992,38</u>	<u>1.229.689,39</u>	<u>4.975.681,77</u>	<u>1.522.831,23</u>	<u>977.597,99</u>	<u>2.500.429,22</u>	<u>2.475.252,55</u>
G. ΠΑΓΙΟ ΕΝΕΡΓΗΤΙΚΟ							
II. ΕΝΣΩΜΑΤΕΣ ΑΚΙΝΗΤΟΠΟΙΗΣΕΙΣ							
1.Γήπεδα - Οικόπεδα	2.480.378,55	7.452,48	2.487.831,03	0,00	0,00	0,00	2.487.831,03
3.Κτίρια και τεχνικά έργα	6.810.130,68	602.523,34	7.412.654,02	2.529.486,42	879.917,69	3.409.404,11	4.003.249,91
5.Μεταφορικά Μέσα	204.202,01	36.646,93	240.848,94	148.111,01	24.997,46	173.108,47	67.740,47
6.Επιπλά και λοιπός εξοπλισμός	2.427.519,88	919.566,03	3.347.085,91	877.576,65	637.068,84	1.514.645,49	1.832.440,42
7.Ακίνητοποιήσεις υπό εκτέλεση	157.766,94	234.769,35	392.536,29	0,00	0,00	0,00	392.536,29
	<u>12.079.998,06</u>	<u>1.800.958,13</u>	<u>13.880.956,19</u>	<u>3.555.174,08</u>	<u>1.541.983,99</u>	<u>5.097.158,07</u>	<u>8.783.798,12</u>
ΣΥΝΟΛΟ ΑΚΙΝΗΤΟΠ/ΣΕΩΝ (B+Γ)	15.825.990,44	3.030.647,52	18.856.637,96	5.078.005,31	2.519.581,98	7.597.587,29	11.259.050,67

Αθήνα, 10 Ιανουαρίου 2003

Ο Πρόεδρος &
Δ/νων Σύμβουλος

Η Αντιπρόεδρος

Ο Οικονομικός
Διευθυντής

Γ. Γεράρδος
Α.Δ.Τ Ν318959

Α. Γεράρδου
Α.Δ.Τ Ρ539089

Φ. Καραγκούνης
Α.Δ.Τ Π706801

Βεβαιώνεται ότι το ανωτέρω Προσάρτημα που αποτελείται από 7 σελίδες είναι αυτό που αναφέρεται στο πιστοποιητικό ελέγχου που χορήγησα με ημερομηνία 10 Ιανουαρίου 2003.

Αθήνα 10/1/2003

Ο Ορκωτός Ελεγκτής Λογιστής
Ανάγνος Θ. Λυμπέρης



ΠΛΑΙΣΙΟ COMPUTERS A.E.B.E.

Ετήσιο Δελτίο 2002

ΠΡΟΣΑΡΤΗΜΑ ΕΝΟΠΟΙΗΜΕΝΩΝ ΟΙΚΟΝΟΜΙΚΩΝ ΚΑΤΑΣΤΑΣΕΩΝ ΤΗΣ 31ης ΔΕΚΕΜΒΡΙΟΥ 2002 της εταιρείας ΠΛΑΙΣΙΟ COMPUTERS A.E.B.E. Αρ.ΜΑΕ. : 16601/06/Β/88/13.

Παράγραφος 1.

Επιχείρηση που καταρτίζει τις ενοποιημένες οικονομικές καταστάσεις

1.1 Άρθρο 99 παρ. 1 και 2: Επιχείρηση που καταρτίζει τις ενοποιημένες οικονομικές καταστάσεις.

ΠΛΑΙΣΙΟ COMPUTERS A.E.B.E

Αρ.ΜΑΕ. : 16601/06/Β/88/13

Παράγραφος 2.

Πληροφορίες για την ημερομηνία κλεισίματος των ετήσιων οικονομικών καταστάσεων βάσει των οποίων καταρτίσθηκαν οι ενοποιημένες οικονομικές καταστάσεις του ομίλου επιχειρήσεων.

2.1 Άρθρο 104 παρ. 6: Ημερομηνία καταρτίσεως των ετήσιων οικονομικών καταστάσεων της μητρικής
31/12/2002

2.2 Άρθρο 104 παρ. 6 και 7: Σύνταξη ενοποιημένων οικονομικών καταστάσεων με ημερομηνία διαφορετική από την αντιστοιχία των ετήσιων οικονομικών καταστάσεων.

Όλες οι ενοποιούμενες οικονομικές καταστάσεις, Μητρικής και θυγατρικών, έχουν ημερομηνία κλεισίματος της μητρικής εταιρείας

Παράγραφος 3.

Πληροφοριακά στοιχεία για τις επιχειρήσεις που περιλαμβάνονται στην ενοποίηση ή που εξαιρέθηκαν από αυτήν.

3.1 Θυγατρικές επιχειρήσεις που περιλαμβάνονται στην ενοποίηση. Άρθρο 107 παρ. 1 περ. β: Πληροφοριακά στοιχεία για τις επιχειρήσεις που ενοποιήθηκαν με την αρχή της ολικής ενοποίησης.

	ΙΔΙΑ ΚΕΦΑΛΑΙΑ 31.12.2002	ΑΠΟΤΕΛΕΣΜΑΤΑ ΠΡΟ ΦΟΡΩΝ 31.12.2002	ΑΠΟΤΕΛΕΣΜΑΤΑ ΜΕΤΑ ΑΠΟ ΦΟΡΟΥΣ 31.12.2002
ΙΘΥΝΟΥΣΙΑ ή ΜΗΤΡΙΚΗ:			
ΠΛΑΙΣΙΟ COMPUTERS A.E.B.E ΕΔΡΑ ΜΕΤΑΜΟΡΦΩΣΗ ΑΤΤΙΚΗΣ ΑΡ.ΜΑΕ 16601/06/Β/88/13	28.366.463,30	9.047.880,98	5.871.972,64

ΙΘΥΝΟΥΣΑ ή ΜΗΤΡΙΚΗ:	ΙΔΙΑ ΚΕΦΑΛΑΙΑ 31.12.2002	ΑΠΟΤΕΛΕΣΜΑΤΑ ΠΡΟ ΦΟΡΩΝ 31.12.2002	ΑΠΟΤΕΛΕΣΜΑΤΑ ΜΕΤΑ ΑΠΟ ΦΟΡΟΥΣ 31.12.2002
ΘΥΓΑΤΡΙΚΕΣ ή ΕΞΑΡΤΗΜΕΝΕΣ			
A.ΕΛΛΟΥΣ ΑΝΩΝΥΜΗ ΕΤΑΙΡΕΙΑ ΜΕΛΕΤΩΝ & ΕΡΕΥΝΩΝ ΕΔΡΑ ΑΘΗΝΑ ΑΡ.ΜΑΕ 34038/01ΑΤ/Β/230/98 % ΣΥΜ/ΧΗΣ ΙΘΥΝΟΥΣΑΣ 24%	104.088,27	15.134,61	34.974,68
B.ΠΛΑΙΣΙΟ ΑΝΩΝΥΜΗ ΕΤΑΙ- ΡΕΙΑ ΑΝΑΠΤΥΞΗΣ & ΔΙΑ- ΧΕΙΡΙΣΗΣ ΑΚΙΝΗΤΩΝ Α.Ε ΕΔΡΑ ΚΗΦΙΣΙΑ ΑΡ.ΜΑΕ 45649/01ΑΤ/Β/00/137 % ΣΥΜ/ΧΗΣ ΙΘΥΝΟΥΣΑΣ 20%	2.923.646,11	2.387,71	(11.908,46)

Βάσει του άρθρου 96 παρ.1α.&1β.οι ανωτέρω θυγατρικές ή εξαρτημένες εταιρείες έχουν τεθεί υπό ενιαία διεύθυνση με την Ιθύνουσα ή Μητρική εταιρεία και τα μέλη του Διοικητικού Συμβουλίου των αποτελούνται από τα ίδια,κατά πλειοψηφία πρόσωπα.

3.2 θυγατρικές επιχειρήσεις που δεν περιλαμβάνονται στην ενοποίηση. Άρθρο 107 παρ. 1 περ. γ: Πληροφοριακά στοιχεία για τις θυγατρικές και υποθυγατρικές επιχειρήσεις που εξαιρέθηκαν από την ενοποίηση υπό ορισμένες προϋποθέσεις. Δεν υπάρχουν

Παράγραφος 4.

Σύννομη κατάρτιση και δομή των οικονομικών καταστάσεων-Παρέκκλισεις που έγιναν χάριν της αρχής της πραγματικής εικόνας.

4.1 Άρθρο 100 παρ. 5: Παρέκκλιση από τις σχετικές διατάξεις περί κατάρτισεως των ενοποιημένων οικονομικών καταστάσεων,(άρθρα 101 έως 107 παρ. 1 και 2) που κρίθηκε απαραίτητη για την εμφάνιση, με απόλυτη σαφήνεια, της πραγματικής εικόνας που απαιτεί η διάταξη του άρθρου 100 παρ. 3
Δεν έγινε

4.2 Άρθρα 101 παρ. 1 και 42β παρ. 1: Παρέκκλιση από την αρχή του αμετάβλητου της δομής και μορφής εμφανίσεως του ενοποιημένου λογαριασμού "αποτελέσματα χρήσεως".
Δεν έγινε



4.3 Άρθρα 101 παρ. 1 και 42β παρ. 2 : Καταχώρηση στον προσιδιάζοντα λογαριασμό στοιχείου σχετιζόμενου με τους περισσότερους υποχρεωτικούς ενοποιημένους λογαριασμούς.

Δεν συνέτρεξε τέτοια περίπτωση

4.4 Άρθρα 101 παρ. 1 και 42β παρ. 3: Προσαρμογή στη δομή και στους τίτλους των ενοποιημένων λογαριασμών με αραβική αρίθμηση, όταν η ειδική φύση των επιχειρήσεων του ομίλου το απαιτεί.

Έγινε προσαρμογή στους εξής λογαριασμούς Ενεργητικού: Γ Ι 2α, Γ ΙΙΙ 7α , Δ ΙΙ 11α .

4.5 Άρθρα 101 παρ. 1 και 42β παρ. 4: Συμπτύξεις ενοποιημένων λογαριασμών του ισολογισμού που αντιστοιχούν σε αραβικούς αριθμούς, για τις οποίες (συμπτύξεις) συντρέχουν οι προϋποθέσεις της διατάξεως αυτής.

Δεν συνέτρεξε τέτοια περίπτωση

4.6 Άρθρα 101 παρ. 1 και 42β παρ. 5: Αναμορφώσεις κονδυλίων προηγούμενης χρήσεως για να καταστούν ομοειδή και συγκρίσιμα με τα αντίστοιχα κονδύλια της κλειόμενης χρήσεως.

Έγινε αναμόρφωση των κονδυλίων της ενοποιημένης καθαρής θέσης τα οποία εκ παραδρομής είχαν διαμορφωθεί σε λιανθασμένα ποσά χωρίς όμως αυτό να επηρεάσει το συνολικό ύψος της καθαρής θέσης.

Παράγραφος 5.

Αρχές καταρτίσεως των ενοποιημένων οικονομικών. Πληροφορίες για τις μεθόδους ενοποίησης.

5.1 Άρθρο 103 παρ. 4, δεύτερο εδάφιο: Μέθοδος αναμόρφωσης της λογιστικής αξίας των ενοποιημένων στοιχείων των θυγατρικών επιχειρήσεων (η μέθοδος αγοράς).

Δεν έγινε αναπροσαρμογή των ενοποιούμενων στοιχείων των θυγατρικών

5.2 Άρθρο 103 παρ. 3: Μέθοδοι εμφάνισης της χρεωστικής διαφοράς ενοποίησης θυγατρικής επιχείρησης στις ενοποιημένες οικονομικές καταστάσεις.

Η προκύπτουσα χρεωστική διαφορά ενοποίησης της θυγατρικής «ΕΛΝΟΥΣ ΑΝΩΝΥΜΗ ΕΤΑΙΡΕΙΑ ΜΕΛΕΤΩΝ & ΕΡΕΥΝΩΝ» ευρώ 259.091,41 εμφανίστηκε αφαιρετικά στα ΙΔΙΑ ΚΕΦΑΛΑΙΑ

5.3 Άρθρο 104 παρ. 3: Μέθοδοι απόληψης των ενδοεταιρικών συναλλαγών.

Η απόληψη των ενδοεταιρικών συναλλαγών μεταξύ των επιχειρήσεων που περιλαμβάνονται στην ενοποίηση έγινε οδικά. Η απόληψη των αποτελεσμάτων (κερδών ή ζημιών) που προέκυψαν από συναλλαγές μεταξύ των εταιρειών που ενοποιήθηκαν έχει ως εξής:

Απόληψη πωλήσεων	2.815,08
Απόληψη εξόδων λειτ. Διαθ.	2.815,08
Απόληψη εσόδων συμμετοχών	36.625,09

5.4 Άρθρο 104 παρ. 4 : Μη απόληψη των ενδοεταιρικών κερδών ή ζημιών.

Δεν συνέτρεξε τέτοια περίπτωση.

5.5 Άρθρο 105 παρ. 5: Μέθοδοι εμφάνισης πρόσθετων αποσβέσεων και προβλέψεων (που σχηματίστηκαν για λόγους φορολογικούς) στις ενοποιημένες οικονομικές καταστάσεις.

Δεν συνέτρεξε τέτοια περίπτωση

5.6 Άρθρο 106 παρ. 9: Μέθοδοι κατανομής χρεωστικής διαφοράς αποτίμησης στα περιουσιακά στοιχεία της συγγενούς επιχείρησης .

Δεν συνέτρεξε τέτοια περίπτωση λόγω του ότι δεν υφίστανται συγγενείς επιχειρήσεις

5.7 Άρθρο 106 παρ. 9: Μέθοδοι εμφάνισης της χρεωστικής διαφοράς αποτίμησης συγγενούς επιχείρησης.

Δεν συνέτρεξε τέτοια περίπτωση λόγω του ότι δεν υφίστανται συγγενείς επιχειρήσεις

5.8 Άρθρο 106 παρ. 9: Μέθοδοι εμφάνισης αρχικών διαφορών αποτίμησης επί μετατροπής συγγενούς επιχείρησης σε θυγατρική επιχείρηση του ίδιου ομίλου επιχειρήσεων.

Δεν συνέτρεξε τέτοια περίπτωση

5.9 Άρθρο 103 παρ. 2: Μέθοδοι εμφάνισης του αρχικού συμψηφισμού στις επόμενες της αρχικής ενοποίησης.

Ο αρχικός συμψηφισμός θα επαναλαμβάνεται με τα ίδια ποσά σε όλες τις επόμενες ενοποιήσεις, εκτός της περίπτωσης μεταβολής των ποσοστών συμμετοχής

5.10 Άρθρο 106 παρ. 4: Μέθοδοι εμφάνισης της αρχικής αξίας αποτίμησης συγγενούς επιχείρησης στις επόμενες της αρχικής ενοποίησης.

Δεν συνέτρεξε τέτοια περίπτωση

5.11 Άρθρο 103 παρ. 7: Μέθοδοι προσδιορισμού των ποσοστών συμμετοχής, που αναλογούν στους μετόχους του ομίλου καθώς και στους εκτός ομίλου τρίτους-μετόχους επί αμοιβαίων συμμετοχών.

Δεν υφίστανται αμοιβαίες συμμετοχές

5.12 Άρθρο 107 παρ. 1, περ. α, εδάφιο δεύτερο: Μέθοδοι ενοποίησης θυγατρικής εξωτερικού.

Δεν υφίστανται θυγατρικές εξωτερικού

5.13 Άρθρο 104 παρ. 2: Παρεκκλίσεις από την αρχή της πάγιας εφαρμογής των μεθόδων ενοποίησης.

Δεν υφίστανται παρεκκλίσεις από την αρχή αυτή

Παράγραφος 6.

Αποτίμηση των ενοποιημένων περιουσιακών στοιχείων

6.1 Άρθρο 107 παρ. 1, περ. α: Μέθοδοι αποτιμήσεως των περιουσιακών στοιχείων

1. Τα πάγια περιουσιακά στοιχεία αποτιμήθηκαν στην αξία της τιμής κτήσεως, η οποία είναι προσαυξημένη με την αξία των προσθηκών και βελτιώσεων και μειωμένη με τις προβλεπόμενες από το νόμο αποσβέσεις.
2. Τα από αγορά προερχόμενα αποθέματα εμπορεύματα, αποτιμήθηκαν στην κατ' είδος χαμηλότερη τιμή, μεταξύ της τιμής κτήσεως και της κατά το τέλος της χρήσεως τρέχουσας τιμής αγοράς τους.
3. Η τιμή κτήσεως όλων των αποθεμάτων προσδιορίστηκε με τη μέθοδο του μέσου σταθμικού όρου η οποία ακολουθείται πάγια.

6.2 Άρθρο 107 παρ. 1, περ. α: Μέθοδοι υπολογισμού των αποσβέσεων.

Για τις αποσβέσεις των ενσώματων ακιν/σεων καθώς και των εξόδων πολυετούς απόσβεσης, εφαρμόστηκε η σταθερή μέθοδος απόσβεσης με τα προβλεπόμενα από την φορολογική νομοθεσία ποσοστά .

6.3 Άρθρο 107 παρ. 1, περ. α: Μέθοδοι υπολογισμού των προβλέψεων.

Εφαρμόστηκαν οι διατάξεις του άρθρου 42ε παρ. 14

6.4 Άρθρα 105 παρ. 1 και 43 παρ. 2: Παρέκκλιση από τις μεθόδους και τις βασικές αρχές αποτιμήσεως. Εφαρμογή ειδικών μεθόδων.

Δεν έγινε

6.5 Άρθρο 107 παρ. 1, περ. ι: Παρέκκλιση από τους κανόνες αποτιμήσεως του άρθρου 43, για λόγους φορολογικών ελαφρύνσεων είτε στην χρήση είτε σε προηγούμενη χρήση.

Δεν έγινε παρέκκλιση

6.6 Άρθρο 105 παρ. 3: Αποτίμηση των στοιχείων του ενεργητικού και του παθητικού μιας ενοποιημένης θυγατρικής επιχείρησης με μεθόδους διαφορετικές από εκείνες που εφάρμοσε η μητρική επιχείρηση με τους κανόνες των παρ. 1 και 2 του άρθρου 105.

Δεν έγινε παρέκκλιση

6.7 Άρθρο 106 παρ. 3: Αποτίμηση των στοιχείων του ενεργητικού και του παθητικού συγγενών επιχειρήσεων με μεθόδους διαφορετικές από εκείνες που εφάρμοσε η μητρική επιχείρηση σύμφωνα με τους κανόνες των παρ. 1 και 2 του άρθρου 105.

Δεν συνέτρεξε τέτοια περίπτωση λόγω του ότι δεν υφίστανται συγγενείς εταιρείες

ΠΑΡΑΓΡΑΦΟΣ 7.

Πάγιο ενεργητικό και έξοδα εγκαταστάσεως

7.1 Άρθρο 101 παρ. 1 και 42 ε, παρ. 8: Μεταβολές πάγιων στοιχείων και εξόδων εγκαταστάσεως (πολυετούς αποσβέσεως) εκτός των διαφορών ενοποίησης (βλ. επόμενη παρ. 7.3)

Παραθέτεται σχετικός πολύστηλος πίνακας Ν. 1 με τις πληροφορίες που απαιτεί η διάταξη.

7.2 Άρθρο 105 παρ. 5: Πληροφορίες για τις πρόσθετες αποσβέσεις και προβλέψεις οι οποίες σχηματίστηκαν από τις ενοποιούμενες επιχειρήσεις μόνο για φορολογικούς λόγους στην περίπτωση που δεν αντιλογίσθηκαν από τις ενοποιούμενες οικονομικές καταστάσεις αλλά εμφανίζονται σε αυτές.

Δεν έγινε

7.3 Άρθρο 103 παρ. 4 εδάφιο πρώτο: Πληροφορίες για τις διαφορές συμψηφισμού (ή ενοποίησης).

Η διαφορά ενοποίησης Ευρώ 259.091,41 εμφανίστηκε αφαιρετικά στα ίδια κεφάλαια.

7.4 Άρθρο 103 παρ. 4 δεύτερο εδάφιο: Πληροφορίες για τις τυχόν αναμορφώσεις στοιχείων των ενοποιημένων ισολογισμών των θυγατρικών επιχειρήσεων που προβλέπονται από την παρ. 2 του άρθρου 103.

Δεν έγιναν

ΠΑΡΑΓΡΑΦΟΣ 8.

Συμμετοχές

8.1 Άρθρο 107 παρ. 1 περ.δ' : Πληροφορίες για κάθε μια από τις επιχειρήσεις που δεν αναφέρονται στις προηγούμενες παρ 3.1 έως 3.4 στις οποίες οι επιχειρήσεις που περιλαμβάνονται στην ενοποίηση και εκείνες που εξαιρέθηκαν (βλέπε προηγούμενη παρ. 3.2) κατέχουν άμεσα ή μέσω τρίτων, που ενεργούν στο όνομά τους, αλλιά για λογαριασμό των επιχειρήσεων αυτών ποσοστό μεγαλύτερο του 10% του κεφαλαίου των.

Οι εταιρίες που αναφέρονται ως «Συμμετοχές σε λοιπές επιχειρήσεις» δεν θεωρούνται υποκείμενες σε ενοποίηση κατά την έννοια των διατάξεων του Κ.Ν. 2190/1920 (Αναλυτικό πίνακα των συμμετοχών αυτών αναφέρουμε παρακάτω. Σημειώνουμε ότι για τις συμ/χες αυτές δεν έχει μέχρι σήμερα συνταχθεί ισολογισμός).

Επωνυμία	ΤΕΧΝΟΠΟΛΙΣ ΑΕ	Πάρκο Υψηλής Τεχνολογίας ΑΚΡΟΠΟΛΙΣ ΑΕΒΕΠΕ
Έδρα	ΑΘΗΝΑ	ΑΘΗΝΑ
Ποσοστό Συμμετοχής της ΠΛΑΙΣΙΟ COMPUTERS	3,2%	1%
Ποσοστό Συμμετοχής στο κεφάλαιο της θυγατρικής (εκτός της μητρικής) ενοποιημένων επιχειρήσεων		1% (μέσω της ΠΛΑΙΣΙΟ ΑΚΙΝΗΤΩΝ ΑΕ)
Αξία συμμετοχής (Μητρικής)	23.477,61 Ευρώ	6.000 Ευρώ
Αξία συμμετοχής (Θυγατρικής)		6.000 Ευρώ

ΠΑΡΑΓΡΑΦΟΣ 9.

Προβλέψεις και υποχρεώσεις

9.1 Άρθρο 101 παρ. 1 και 42 ε παρ. 14 εδαφ.δ :

Ανάλυση των ενοποιημένων λογαριασμών "λοιπές προβλέψεις" αν το ποσό του είναι σημαντικό. α) Σχηματίστηκε πρόβλεψη για αποζημίωση του προσωπικού . Η υπάρχουσα πρόβλεψη του λογ/σμου 44-00-0000 είναι Ευρώ 739.830,46 από την οποία πρόβλεψη αξίας 535.737,19 σχηματίστηκε μέσα στη χρήση και η ανάλυση της έχει ως εξής: i) αξία 242.010,21 Ευρώ αφορά πρόβλεψη για αποζημίωση προσωπικού για την παρούσα χρήση και ii) αξία 293.726,98 Ευρώ αφορά πρόβλεψη για αποζημίωση προσωπικού προηγούμενων χρήσεων. β) Κατά την παρούσα χρήση σχηματίστηκε πρόβλεψη για επισφαλείς απαιτήσεις σύμφωνα με τις διατάξεις του Ν.2214/94, άρθρο 17 ποσού 218.836,5 Ευρώ, ενώ διαγράφησαν επισφαλείς απαιτήσεις της χρήσης ποσού Ευρώ 29.305,36. γ) Κατά την παρούσα χρήση αποτιμήθηκαν οι σε Ξ.Ν. υποχρεώσεις της εταιρείας σύμφωνα με την επίσημη τιμή κλεισίματος της 31/12/2002 της Τράπεζας Ελλάδος και κατά την αποτίμηση προέκυψαν χρεωστικές συναλλαγματικές διαφορές αξίας ως εξής:

Χρεωστικές Συναλλ. Διαφ.	
Πλαίσιο Computers ΑΕΒΕ	9.339,93
Εθνούς ΑΕ	6.829,62
Σύνολο	16.169,55

9.2 Άρθρο 107 παρ. 1 περ. ζ : Το συνολικό ποσό υποχρεώσεων που αναλήφθηκαν και δεν εμφανίζονται στον ενοποιημένο ισολογισμό.

Δεν υπάρχουν.

9.3 Άρθρο 107 παρ. 1 περ.ια : Η διαφορά φόρου ανάμεσα στον φόρο που βαρύνει τη χρήση και τις προηγούμενες χρήσεις και στο φόρο που έχει ήδη καταβληθεί ή οφείλεται για τις χρήσεις αυτές, εφόσον η διαφορά αυτή για όλες τις ενοποιημένες επιχειρήσεις είναι σημαντική και δεν εμφανίζεται στο σύνολο της σε ιδιαίτερο κονδύλι του παθητικού του ενοποιημένου ισολογισμού.

Οι ενοποιούμενες εταιρείες έχουν ελεγχθεί φορολογικά ως εξής:

η Μητρική έως την 31-12-1999 ενώ οι θυγατρικές ΕΛΝΟΥΣ ΑΕ και η ΠΛΑΙΣΙΟ ΑΚΙΝΗΤΩΝ ΑΕ δεν έχουν ελεγχθεί φορολογικά.

9.4 Άρθρο 107 παρ. 1 περ.στ : Το συνολικό ποσό των υποχρεώσεων που εμφανίζονται στον ενοποιημένο ισολογισμό, οι οποίες λήγουν μετά από πέντε έτη.

Δεν υπάρχουν.

9.5 Άρθρο 107 παρ. 1 περ.στ : Το συνολικό ποσό των υποχρεώσεων που εμφανίζονται στον ενοποιημένο ισολογισμό, οι οποίες καλύπτονται με εμπράγματα ασφάλεια που έχει παρασχεθεί από περιλαμβανόμενες στην ενοποίηση επιχειρήσεις με ένδειξη του είδους και της μορφής της ασφάλειας.

Δεν υπάρχουν.

ΠΑΡΑΓΡΑΦΟΣ 10.

Μεταβατικοί λογαριασμοί.

10.1 Άρθρο 101, παρ. 1 και 42 ε παρ. 12 : Ανάλυση των κονδυλίων των ενοποιημένων μεταβατικών λογαριασμών "Έσοδα χρήσεως εισπρακτέα" και "Έξοδα χρήσεως δεδουλευμένα".

Δεν υπάρχουν.

ΠΑΡΑΓΡΑΦΟΣ 11.

Χορηγηθείσες εγγυήσεις και εμπράγματα ασφάλειες.

11.1 Άρθρο 101, παρ.1 και 42 ε παρ. 9 Εγγυήσεις και εμπράγματα ασφάλειες που χορηγήθηκαν από τις ενοποιημένες εταιρεία.

Δεν υπάρχουν.

Παράγραφος 12.

Αμοιβές, προκ/λής και πιστώσεις σε όργανα διοικήσεως

12.1 Άρθρο 107, παρ. 1 περ. εβ : Τα ποσά που καταβλήθηκαν μέσα στην χρήση για αμοιβές στα μέλη των διαχειριστικών και εποπτικών οργάνων της μητρικής επιχείρησης για άσκηση των καθηκόντων τους, τόσο στη μητρική , όσο και στις θυγατρικές επιχειρήσεις.

Αμοιβές ποσού 515.816,52 Ευρώ.



12.2 Άρθρο 107, παρ. 1 περ. ιβ : Οι υποχρεώσεις που δημιουργήθηκαν ή αναλήφθηκαν για συντάξεις σε αποχωρήσαντα μέλη διοικητικών διαχειριστικών και εποπτικών οργάνων της μητρικής.

Δεν υπάρχουν.

12.3 Άρθρο 107, παρ. 1 περ. ιγ : Τα ποσά των προκαταβολών και των πιστώσεων που δόθηκαν στα μέλη των διοικητικών ή εποπτικών οργάνων της μητρικής επιχείρησης από αυτήν ή από τις θυγατρικές με μνεία του επιτοκίου, των βασικών όρων χορήγησης και των συνολικών ποσών που έχουν επιστραφεί μέχρι το τέλος της κλειομένης χρήσεως.

Δεν υπάρχουν.

12.4 Άρθρο 107, παρ. 1 περ. ιγ : Οι υποχρεώσεις που έχουν αναληφθεί για λογαριασμό των μελών των διοικητικών, διαχειριστικών ή εποπτικών οργάνων υπό μορφή οποιασδήποτε εγγύησης.

Δεν υπάρχουν

Παράγραφος 13.

Αποτελέσματα χρήσεως.

13.1 Άρθρο 107, παρ. 1 περ. η : Ο ενοποιημένος κύκλος εργασιών κατά κατηγορίες δραστηριότητας και γεωγραφικές αγορές.

1. Εμπορικής δραστηριότητας :

- εσωτερικού Ευρώ	146.090.436,25
- εξωτερικού Ευρώ	-
	<hr/>
	146.090.436,25

13.2 Άρθρο 107, παρ. 1 περ. ο : Μέσος όρος του απασχοληθέντος κατά τη διάρκεια της χρήσεως προσωπικού και κατηγορίες αυτού, με το συνολικό κόστος τους από τις επιχειρήσεις που περιλαμβάνονται στην ενοποίηση. Διευκρινίζεται ότι, στο "Διοικητικό (υπαλληλικό) προσωπικό" περιλαμβάνεται το με μηνιαίο μισθό αμειβόμενο προσωπικό και στο "εργατοτεχνικό προσωπικό" οι αμειβόμενοι με ημερομίσθιο.

1. Μέσος όρος προσωπικού άτομα 541

2. Μέσος όρος προσωπικού κατά κατηγορίες

- Υπαλληλικό προσωπικό άτομα	<hr/>
	541
Σύνολο άτομα	541

3. Αμοιβές και έξοδα προσωπικού :

- Διοικητικού (υπαλληλικού προσωπικού) :

- Μισθοί Ευρώ 6.739.630,57
- Κοινωνικές επιβαρύνσεις και βοηθήματα Ευρώ 1.911.644,94

13.3 Άρθρο 101, παρ. 1 και 42 ε παρ. περ. 15β: Ανάλυση των ενοποιημένων ανόργανων εξόδων και εσόδων (δηλαδή των λογαριασμών "έκτακτα και ανόργανα έξοδα" και "έκτακτα και ανόργανα έσοδα"). Αν τα ποσά των ενοποιημένων λογαριασμών "έκτακτες ζημιές" και "έκτακτα κέρδη" είναι σημαντικά, κατ'εφαρμογή της διατάξεως των άρθρων 101 παρ. 1 και 42 ε παρ. 15β, παραθέεται και αυτών ανάλυση (με βάση τους λογαριασμούς 81.02 και 81.03 του Γεν.Λογ.Σχεδίου).

1. Έκτακτα και ανόργανα έξοδα :

- Ελλείμματα ταμείων	229.034,77
- Συναλλαγματικές διαφ.	20.748,46
- Φορολογικά Πρόστιμα	387,74
Σύνολο Ευρώ	<u>250.170,97</u>

2. Έκτακτα και ανόργανα έσοδα :

- Συναλλαγματικές διαφ.	12.783,78
Σύνολο Ευρώ	<u>12.783,78</u>

13.4 Άρθρα 105, παρ. 5 και 107 παρ. 1 περ. ι και ια: Πληροφορίες για το πόσο επηρεάστηκαν τα ενοποιημένα αποτελέσματα (κλεισίμενης και προηγούμενων χρήσεων) από τις πρόσθετες αποσβέσεις και προβλέψεις που σχηματίστηκαν από τις ενοποιημένες επιχειρήσεις για λόγους φορολογικούς.

Δεν υπάρχουν

13.4 Άρθρα 105, παρ. 5 και 107 παρ. 1 περ. ι και ια: Ανάλυση των ενοποιημένων λογαριασμών «έσοδα προηγούμενων χρήσεων», «έσοδα από προβλέψεις προηγούμενων χρήσεων» και « έξοδα προηγούμενων χρήσεων».

Ο λογαριασμός "Έξοδα προηγούμενων χρήσεων" συνολικής αξίας 302.107,02 Ευρώ αναλύεται ως εξής:

α) αξία 293.726,98 Ευρώ αφορά την αξία της πρόβλεψης αποζημίωσης προσωπικού, και

β) αξία 8.380,04 Ευρώ αφορά φορολογικές διαφορές προηγούμενων χρήσεων

Παράγραφος 14.

Σημαντικά γεγονότα που έχουν επέλθει μετά την ημερομηνία σύνταξης των ετήσιων οικονομικών καταστάσεων των επιχειρήσεων που περιλαμβάνονται στην ενοποίηση.

14.1 Άρθρο 104, παρ. 7 δεύτερο εδάφιο: Σημαντικά γεγονότα που αφορούν είτε την περιουσιακή διάρθρωση, είτε τη χρηματοοικονομική θέση είτε τα αποτελέσματα χρήσης μιας επιχείρησης που περιλαμβάνεται στην ενοποίηση και τα οποία έχουν επέλθει μεταξύ της ημερομηνίας κλεισίματος του ισολογισμού της άνω επιχείρησης και της ημερομηνίας με την οποία καταρτίζονται οι ενοποιημένες οικονομικές καταστάσεις.

Δεν υπάρχουν.

Παράγραφος 15.

Λοιπές πληροφορίες.

15.1 Άρθρο 104, παρ. 9: Παροχή πληροφοριών για σύγκριση των στοιχείων των διαδοχικών ενοποιημένων οικονομικών καταστάσεων στην περίπτωση σημαντικών αλλαγών στην σύνθεση του ομίλου.

Δεν υπάρχουν

15.2 Άρθρο 107, παρ. 1, περ. εδ: Οποιοσδήποτε άλληλες πληροφορίες που απαιτούνται από ειδικές διατάξεις της νομοθεσίας που ισχύει κάθε φορά.

Δεν υπάρχουν

15.3 Άρθρο 107, παρ. 1, περ. ιδ: Οποιοσδήποτε άλληλες πληροφορίες που κρίνονται αναγκαίες για την επίτευξη των σκοπών της αρτιότερης πληροφόρησης των μετόχων, των εταίρων και των τρίτων και της παρουσίασης μιας πιστής εικόνας της παρουσίασης της χρηματοοικονομικής θέσης και των αποτελεσμάτων χρήσεως ενός συνόλου επιχειρήσεων που συνδέονται μεταξύ τους με τις σχέσεις που προβλέπονται από τις διατάξεις της παρ. 5 του άρθρου 42 ε.

Δεν υπάρχουν

ΠΙΝΑΚΑΣ ΑΚΙΝΗΤΟΠΟΙΗΣΕΩΝ

Β. ΕΞΟΔΑ ΕΓΚΑΤΑΣΤΑΣΕΩΣ	Αξία κτήσεως 31/12/2001	Κίνηση Χρήσεως	Αξία κτήσεως 31/12/2002	Αποσβέσεις έως 31/12/2001	Αποσβέσεις Χρήσεως	Αποσβέσεις έως 31/12/2002	Αναπόσβεστο υπόλοιπο
1 Έξοδα ιδρύσεως και πρ. εγκατ/σεως	1.582,62	0,00	1.582,62	1.582,61	0,00	1.582,61	0,01
4.Λοιπά έξοδα εγκαταστάσεως	4.361.004,96	1.235.689,38	5.596.694,34	1.615.054,54	1.100.600,49	2.715.655,03	2.881.039,31
	<u>4.362.587,58</u>	<u>1.235.689,38</u>	<u>5.598.276,96</u>	<u>1.616.637,15</u>	<u>1.100.600,49</u>	<u>2.717.237,64</u>	<u>2.881.039,32</u>
Γ. ΠΑΓΙΟ ΕΝΕΡΓΗΤΙΚΟ							
II. ΕΝΣΩΜΑΤΕΣ ΑΚΙΝΗΤΟΠΟΙΗΣΕΙΣ							
1.Γήπεδα - Οικόπεδα	3.970.279,98	7.452,48	3.977.732,46	0,00	0,00	0,00	3.977.732,46
3.Κτίρια και τεχνικά έργα	7.917.007,35	666.827,31	8.583.834,66	2.590.252,49	940.463,81	3.530.716,30	5.053.118,36
5.Μεταφορικά Μέσα	214.473,47	36.646,93	251.120,40	153.845,42	27.051,75	180.897,17	70.223,23
6.Επιπλά και λοιπός εξοπλισμός	2.489.897,68	920.804,43	3.410.702,11	890.869,47	649.307,18	1.540.176,65	1.870.525,46
7. Ακινήτοποιήσεις υπό εκτέλεση	264.355,21	320.473,12	584.828,33	0,00	0,00	0,00	584.828,33
	<u>14.856.013,69</u>	<u>1.952.204,27</u>	<u>16.808.217,96</u>	<u>3.634.967,38</u>	<u>1.616.822,74</u>	<u>5.251.790,12</u>	<u>11.556.427,84</u>
ΣΥΝΟΛΟ ΑΚΙΝΗΤΟΠ/ΣΕΩΝ(ΓII) & ΕΞΟΔΩΝ ΕΓΚ/ΣΕΩΣ	19.218.601,27	3.187.893,65	22.406.494,92	5.251.604,53	2.717.423,23	7.969.027,76	14.437.467,16

ΑΝΑΛΥΤΙΚΟΣ ΠΙΝΑΚΑΣ ΑΠΟΤΕΛΕΣΜΑΤΩΝ ΧΡΗΣΗΣ 2002

	ΠΛΑΙΣΙΟ COMPUTERS	ΕΛΝΟΥΣ	ΠΛΑΙΣΙΟ ΑΚΙΝΗΤΩΝ	ΣΥΝΟΛΟ
Αποτελέσματα πρό φόρων ΜΕΙΟΝ	9.047.880,98	15.134,61	2.387,71	9.065.403,30
Αναγωγή μερισμάτων προηγούμενων χρήσεων (υπόλοιπο προηγ.χρήσεων)				
-ΑΠΟ ΚΕΡΔΗ				
"ΠΛΑΙΣΙΟ COMPUTERS" (ΕΙΣΠΡΑΧΘΕΝΤΑ ΜΕΡΙΣΜΑΤΑ 2000-2001 ΑΠΟ "ΕΛΝΟΥΣ"	(36.625,09)	0,00	0,00	(36.625,09)
Ενοποιημένα Αποτελέσματα πρό φόρων χρήσης 2002 ΜΕΙΟΝ	<u>9.011.255,89</u>	<u>15.134,61</u>	<u>2.387,71</u>	<u>9.028.778,21</u>
Φόροι	<u>(3.175.908,34)</u>	<u>(6.246,87)</u>	<u>(24.535,77)</u>	<u>(3.206.690,98)</u>
	<u>5.835.347,55</u>	<u>8.887,74</u>	<u>(22.148,06)</u>	<u>5.822.087,23</u>
(+/-)Αναλογία Μειοψηφίας στα αποτελέσματα μετά από φόρους	<u>0,00</u>	<u>(6.754,69)</u>	<u>17.718,46</u>	<u>10.963,77</u>
Καθαρά Ενοποιημένα Αποτ/τα μετά από φόρους χρήσης 2002 Ομίλου	<u>5.835.347,55</u>	<u>2.133,05</u>	<u>(4.429,60)</u>	<u>5.833.051,00</u>
ΔΙΑΘΕΣΗ ΕΝΟΠΙΗΜΕΝΩΝ ΑΠΟΤ/ΤΩΝ ΟΜΙΛΟΥ				
Τακτικό αποθεματικό	293.598,63	106,65	0,00	293.705,28
Μερίσματα πληρωτέα	3.091.200,00	0,00	0,00	3.091.200,00
Εκτακτα αποθεματικά	2.462.373,71	0,00	0,00	2.462.373,71
Αφορολόγητα αποθεματικά	24.800,30	66,92	0,00	24.867,22
Υπόλοιπο αποτ/των χρήσης	0,00	1.959,48	(4.429,60)	(2.470,12)
Αναμορφώσεις χρήσης	<u>(36.625,09)</u>	<u>0,00</u>	<u>0,00</u>	<u>(36.625,09)</u>
	<u>5.835.347,55</u>	<u>2.133,05</u>	<u>(4.429,60)</u>	<u>5.833.051,00</u>

Αθήνα, 10 Ιανουαρίου 2003

 Ο Πρόεδρος &
Δ/νων Σύμβουλος

 Γ. Γεράρδος
Α.Δ.Τ Ν318959

Η Αντιπρόεδρος

 Α. Γεράρδου
Α.Δ.Τ Ρ539089

 Ο Οικονομικός
Διευθυντής

 Φ. Καραγκούνης
Α.Δ.Τ Π706801

Βεβαιώνεται ότι το ανωτέρω Προσάρτημα που αποτελείται από 12 σελίδες
είναι αυτό που αναφέρεται στο πιστοποιητικό ελέγχου που χορήγησα με ημερομηνία 10 Ιανουαρίου 2003

Αθήνα 10/1/2003

 Ο Ορκωτός Ελεγκτής Λογιστής
Ανάγνος Θ. Λυμπέρης

ΠΛΑΙΣΙΟ ΑΝΩΝΥΜΗ ΕΤΑΙΡΕΙΑ ΑΝΑΠΤΥΞΗΣ & ΔΙΑΧΕΙΡΙΣΗΣ ΑΚΙΝΗΤΩΝ Α.Ε.

ΑΡΙΘΜΟΣ ΜΗΤΡΩΟΥ ΝΟΜΑΡΧΙΑΣ 45649/01ΑΤ/Β/00/137

ΙΣΟΛΟΓΙΣΜΟΣ 31ης ΔΕΚΕΜΒΡΙΟΥ 2002

2η ΕΤΑΙΡΙΚΗ ΧΡΗΣΗ (1 ΙΑΝΟΥΑΡΙΟΥ 2002 - 31 ΔΕΚΕΜΒΡΙΟΥ 2002)

ΕΝΕΡΓΗΤΙΚΟ	ΠΟΣΑ ΚΛΕΙΟΜΕΝΗΣ ΧΡΗΣΗΣ 2002 (ΕΥΡΩ)			ΠΟΣΑ ΠΡΟΗΓΟΥΜΕΝΗΣ ΧΡΗΣΗΣ 2001 (ΕΥΡΩ)			ΠΑΘΗΤΙΚΟ	ΠΟΣΑ ΚΛΕΙΟΜ. ΧΡΗΣΗΣ 2002 (ΕΥΡΩ)	ΠΟΣΑ ΠΡΟΗΓ. ΧΡΗΣΗΣ 2001 (ΕΥΡΩ)
	Αξία Κτήσης	Αποσβέσεις	Αναπόσβ. Αξία	Αξία Κτήσης	Αποσβέσεις	Αναπόσβ. Αξία			
Β. ΕΞΟΔΑ ΕΓΚΑΤΑΣΤΑΣΕΩΣ							Α. ΙΔΙΑ ΚΕΦΑΛΑΙΑ		
1. Λοιπά έξοδα εγκατάστασης	621 012.57	215 225.81	405 786.76	615 012.58	92 223.31	522 789.27	Ι. ΚΕΦΑΛΑΙΟ ΜΕΤΟΧΙΚΟ		
	621 012.57	215 225.81	405 786.76	615 012.58	92 223.31	522 789.27	(100.000 μετοχές των 29,35 Ευρώ)		
Γ. ΠΑΓΙΟ ΕΝΕΡΓΗΤΙΚΟ							1. Καταβλημένο	2 935 000.00	2 934 702.86
II. ΕΝΣΩΜΑΤΕΣ ΑΚΙΝΗΤΟΠΟΙΗΣΕΙΣ								2 935 000.00	2 934 702.86
1. Γήπεδα - οικόπεδα	1 489 901.43	0.00	1 489 901.43	1 489 901.43	0.00	1 489 901.43	IV. ΑΠΟΘΕΜΑΤΙΚΑ ΚΕΦΑΛΑΙΑ		
3. Κτίρια και τεχνικά έργα	1 167 937.79	119 330.34	1 048 607.45	1 103 633.82	59 270.65	1 044 363.17	1. Τακτικό αποθεματικό	554.57	554.57
6. Έπιπλα και λοιπός εξοπλισμός	45 881.00	13 008.07	32 872.93	45 237.00	3 864.08	41 372.92	V. ΑΠΟΤΕΛΕΣΜΑΤΑ ΕΙΣ ΝΕΟ		
7. Ακινήτοποιησεις υπό εκτέλεση και προκαταβολές	192 292.04	0.00	192 292.04	106 588.27	0.00	106 588.27	Υπόλοιπο κερδών χρήσεως εις νέο	0.00	10 536.74
	2 896 012.26	132 338.41	2 763 673.85	2 745 360.52	63 134.73	2 682 225.79	Υπόλοιπο ζημιών χρήσεως εις νέο	-11 908.46	0.00
ΣΥΝΟΛΟ ΑΚΙΝΗΤΟΠΟΙΗΣΕΩΝ (ΠΙ)	2 896 012.26	132 338.41	2 763 673.85	2 745 360.52	63 134.73	2 682 225.79	ΣΥΝΟΛΟ ΙΔΙΩΝ ΚΕΦΑΛΑΙΩΝ (ΑΙ+ΑΙΥ+ΑΥ)	2 923 646.11	2 945 794.17
III. ΣΥΜΜΕΤΟΧΕΣ & ΑΛΛΕΣ ΜΑΚΡΩΜΕΣ ΑΠΑΙΤΗΣΕΙΣ							Γ. ΥΠΟΧΡΕΩΣΕΙΣ		
2. Συμμετοχές σε λοιπές επιχειρήσεις			6 000.00			6 000.00	II. ΒΡΑΧΥΠΡΟΘΕΣΜΕΣ ΥΠΟΧΡΕΩΣΕΙΣ		
7. Λοιπές μακροπρόθεσμες απαιτήσεις			2 179.59			2 179.59	5. Υποχρεώσεις από φόρους-τέλη	52 775.94	34 916.63
ΣΥΝΟΛΟ ΠΑΓΙΟΥ ΕΝΕΡΓΗΤΙΚΟΥ (ΠΙ+ΠΙΙ)			8 179.59			8 179.59	8. Υποχρεώσεις προς συνδεδεμένες επιχειρήσεις	174 556.89	0.00
			2 771 853.44			2 690 405.38	11. Πιστωτές διάφοροι	238 098.99	476 633.06
Δ. ΚΥΚΛΟΦΟΡΟΥΝ ΕΝΕΡΓΗΤΙΚΟ							ΣΥΝΟΛΟ ΥΠΟΧΡΕΩΣΕΩΝ (ΠΙ)	465 431.82	511 549.69
II. ΑΠΑΙΤΗΣΕΙΣ							ΓΕΝΙΚΟ ΣΥΝΟΛΟ ΠΑΘΗΤΙΚΟΥ (Α+Β+Γ)	3 389 077.93	3 457 343.86
1. Πελάτες			2 048.52			7 202.37	ΛΟΓΑΡΙΑΣΜΟΙ ΤΑΞΕΩΣ ΠΙΣΤΩΤΙΚΟΙ		
11. Χρεώστες διάφοροι			191 944.63			158 732.27	2. Πιστωτικοί λογαριασμοί εγγυήσεων και εμπράγματων ασφαλειών	55 465.88	55 465.88
			193 993.15			165 934.64		55 465.88	55 465.88
IV. ΔΙΑΘΕΣΙΜΑ							ΣΗΜΕΙΩΣΕΙΣ		
1. Ταμείο			47.88			129.29	1. Στις 02/05/2002 πιστοποιήθηκε η αύξηση του μετοχικού κεφαλαίου της Εταιρείας που είχε αποφασισθεί στη Γενική Συνέλευση της 26/04/2002 κατά το ποσό των 297,14 Ευρώ με κεφαλαιοποίηση υπολοίπου κερδών χρήσεως εις νέον της εταιρείας και αύξηση της ονομαστικής αξίας των υφιστάμενων μετοχών της εταιρείας από 29,34 Ευρώ σε 29,35 Ευρώ.		
3. Καταθέσεις όψεως και προθεσμίας			17 396.70			78 085.28			
			17 444.58			78 214.57			
ΣΥΝΟΛΟ ΚΥΚΛΟΦΟΡΟΥΝΤΟΣ ΕΝΕΡΓΗΤΙΚΟΥ (ΔΙΙ+ΔΙΥ)			211 437.73			244 149.21			
ΓΕΝΙΚΟ ΣΥΝΟΛΟ ΕΝΕΡΓΗΤΙΚΟΥ (Β+Γ+Δ)			3 389 077.93			3 457 343.86			
ΛΟΓΑΡΙΑΣΜΟΙ ΤΑΞΕΩΣ ΧΡΕΩΣΤΙΚΟΙ									
2. Χρεωστικοί λογαριασμοί εγγυήσεων και εμπράγματων ασφαλειών			55 465.88			55 465.88			
			55 465.88			55 465.88			

ΚΑΤΑΣΤΑΣΗ ΛΟΓΑΡΙΑΣΜΟΥ ΑΠΟΤΕΛΕΣΜΑΤΩΝ ΧΡΗΣΕΩΣ 31ης ΔΕΚΕΜΒΡΙΟΥ 2002

I. ΑΠΟΤΕΛΕΣΜΑΤΑ ΕΚΜΕΤΑΛΛΕΥΣΕΩΣ	ΠΟΣΑ ΚΛΕΙΟΜΕΝΗΣ ΧΡΗΣΕΩΣ 2002 (ΕΥΡΩ)		ΠΟΣΑ ΠΡΟΗΓΟΥΜΕΝΗΣ ΧΡΗΣΕΩΣ 2001 (ΕΥΡΩ)	
	2002	2001	2002	2001
Κύκλος εργασιών (πωλήσεις)	471 210.04		279 334.85	
ΜΕΙΟΝ: Κόστος πωλήσεων	438 847.78		235 307.74	
Μικτά αποτελέσματα (κέρδη) εκμετάλλευσης	32 362.26		44 027.11	
ΠΛΕΟΝ: 1. Άλλα έσοδα εκμετάλλευσης	123 720.47		45 677.51	
Σύνολο	156 082.73		89 704.62	
ΜΕΙΟΝ: 1. Έξοδα διοικητικής λειτουργίας	28 889.26		12 351.72	
3. Έξοδα λειτουργίας διαθέσεως	115 557.04		49 406.90	
Μερικά αποτελέσματα (κέρδη) εκμετάλλευσης	11 636.43		27 946.00	
ΜΕΙΟΝ: 3. Χρεωστικοί τόκοι & συναφή έξοδα	897.53		1 298.26	
Ολικά αποτελέσματα (κέρδη) εκμετάλλευσης	10 738.90		26 647.74	
II. Έκτακτα αποτελέσματα				
ΠΛΕΟΝ: 1. Έκτακτα & ανόργανα έσοδα	28.85		0.13	
ΜΕΙΟΝ: 1. Έκτακτα & ανόργανα έξοδα	0.00		60.47	
3. Έξοδα προηγούμενων χρήσεων	8 380.04		8 351.19	
	2 387.71		0.00	
ΜΕΙΟΝ: Σύνολο αποσβέσεων πάγιων στοιχείων	192 206.20		155 358.04	
Μείον: Οι εννοιατωμαμένες στο λειτουργικό κόστος	192 206.20		155 358.04	
Καθαρά αποτελέσματα (κέρδη) χρήσεως προ φόρων	2 387.71		26 587.40	

ΠΙΝΑΚΑΣ ΔΙΑΘΕΣΕΩΣ ΑΠΟΤΕΛΕΣΜΑΤΩΝ

	ΠΟΣΑ ΚΛΕΙΟΜ. ΧΡΗΣΗΣ 2002 (ΕΥΡΩ)		ΠΟΣΑ ΠΡΟΗΓ. ΧΡΗΣΗΣ 2001 (ΕΥΡΩ)	
	2002	2001	2002	2001
Καθαρά αποτελέσματα (κέρδη) χρήσεως	2 387.71		26 587.40	
ΠΛΕΟΝ: Υπόλοιπο κερδών προηγούμενων χρήσεων	10 239.60		0.00	
Σύνολο	12 627.31		26 587.40	
ΜΕΙΟΝ: 1. Φόρος εισοδήματος	24 535.77		15 496.09	
Ζημιές / Κέρδη εις νέο	-11 908.46		11 091.31	
Η ΔΙΑΘΕΣΗ ΤΩΝ ΚΕΡΔΩΝ ΓΙΝΕΤΑΙ ΩΣ ΕΞΗΣ:				
1. Τακτικό αποθεματικό	0.00		554.57	
8. Υπόλοιπο (Ζημιών / κερδών) εις νέο	-11 908.46		10 536.74	
	-11 908.46		11 091.31	

Ο ΠΡΟΕΔΡΟΣ ΤΟΥ Δ.Σ. & ΔΙΕΥΘΥΝΩΝ ΣΥΜΒΟΥΛΟΣ

ΓΕΩΡΓΙΟΣ ΓΕΡΑΡΔΟΣ
Α.Δ.Τ. Ν 318959

Αθήνα, 10/01/2003

Η ΑΝΤΙΠΡΟΕΔΡΟΣ ΤΟΥ Δ.Σ.

ΑΝΝΑ ΓΕΡΑΡΔΟΥ
Α.Δ.Τ. Ρ 539089

Ο ΟΙΚΟΝΟΜΙΚΟΣ ΔΙΕΥΘΥΝΤΗΣ

ΦΙΛΙΠΠΟΣ ΚΑΡΑΓΚΟΝΗΣ
Α.Δ.Τ. Π 706801

ΠΙΣΤΟΠΟΙΗΤΙΚΟ ΕΛΕΓΧΟΥ ΟΡΚΩΤΟΥ ΕΛΕΓΚΤΗ - ΛΟΓΙΣΤΗ Προς τους κ.κ. Μετόχους της ΠΛΑΙΣΙΟ ΑΝΩΝΥΜΗ ΕΤΑΙΡΕΙΑ ΑΝΑΠΤΥΞΗΣ & ΔΙΑΧΕΙΡΙΣΗΣ ΑΚΙΝΗΤΩΝ Α.Ε.

Ελέγξαμε τις ανωτέρω Οικονομικές Καταστάσεις καθώς και το σχετικό Προσάρτημα της Ανώνυμης Εταιρείας "ΠΛΑΙΣΙΟ ΑΚΙΝΗΤΩΝ Α.Ε." της εταιρικής χρήσεως που έληξε την 31η Δεκεμβρίου 2002. Ο έλεγχος μας, στα πλαίσια του οποίου λάβαμε και γνώση πλήρους λογιστικού απολογισμού των εργασιών της εταιρείας, έγινε σύμφωνα με τις διατάξεις του άρθρου 37 του Κ.Ν. 2190/1920 "περί Ανωνύμων Εταιρειών" και τις ελεγκτικές διαδικασίες που κρίναμε κατάλληλες βάσει των αρχών και κανόνων ελεγκτικής που ακολουθεί το Σύμμα Ορκωτών Ελεγκτών Λογιστών. Τέθηκαν στην διάθεση μας τα βιβλία και στοιχεία που τήρησε η εταιρεία και μας δόθηκαν οι αναγκαίες για τον έλεγχο πληροφορίες και επεξηγήσεις που ζητήσαμε. Η εταιρεία εφάρμοσε ορθά το Γενικό Λογιστικό Σχέδιο. Επαληθεύσαμε τη συμμόρφωση των περιεχομένων της Εκθέσεως Διαχειρίσεως του Διοικητικού Συμβουλίου προς την Τακτική Γενική Συνέλευση των Μετόχων, με τις σχετικές Οικονομικές Καταστάσεις. Το Προσάρτημα περιλαμβάνει τις πληροφορίες που προβλέπονται από την παράγραφο 1 του άρθρου 43α του κωδ. Ν. 2190/1920. Από τον παραπάνω έλεγχο μας προέκυψε τα εξής: 1) Το κοινόδουλο του λογαριασμού «Συμμετοχές σε λοιπές επιχειρήσεις» αντιπροσωπεύει την αξία κτήσεως μετοχών, Ευρώ 6.000 μίας ανώνυμης εταιρείας, μη εισηγμένης στο Χρηματιστήριο Αξιών Αθηνών, για την οποία μέχρι σήμερα δεν έχει συνταχθεί ισολογισμός. 2) Η εταιρεία δεν έχει ελεγχθεί φορολογικά και επομένως οι φορολογικές της υποχρεώσεις δεν έχουν καταστεί οριστικές. Κατά την γνώμη μας, οι ανωτέρω οικονομικές καταστάσεις οι οποίες προκύπτουν από τα βιβλία και στοιχεία της εταιρείας απεικονίζουν μαζί με το Προσάρτημα, την περιουσιακή διάρθρωση και την οικονομική θέση της εταιρείας κατά την 31η Δεκεμβρίου 2002, καθώς και τα αποτελέσματα της χρήσεως που έληξε αυτή την ημερομηνία, βάσει των σχετικών διατάξεων που ισχύουν και λογιστικών αρχών, οι οποίες έχουν γίνει γενικά παραδεκτές και δεν διαφέρουν από εκείνες που η εταιρεία εφάρμοσε στην προηγούμενη χρήση.

BKR ΠΡΟΤΥΠΟΣ ΕΛΕΓΚΤΙΚΗ Α.Ε.
Ορκωτοί Ελεγκτές Λογιστές - Σύμβουλοι Επιχειρήσεων
Ανεξάρτητο Μέλος της BKR INTERNATIONAL

Αθήνα, 31/01/2003 Ο ΟΡΚΩΤΟΣ ΕΛΕΓΚΤΗΣ - ΛΟΓΙΣΤΗΣ

ΑΝΔΡΕΑΣ Θ. ΛΥΜΠΕΡΗΣ
Α.Μ.Σ.Ο.Ε. 11241

ΕΛΝΟΥΣ ΑΝΩΝΥΜΗ ΕΤΑΙΡΕΙΑ ΜΕΛΕΤΩΝ ΚΑΙ ΕΡΕΥΝΩΝ

ΑΡΙΘΜΟΣ ΜΗΤΡΩΟΥ ΝΟΜΑΡΧΙΑΣ 34038/01ΑΤ/Β/230/98

ΙΣΟΛΟΓΙΣΜΟΣ 31ης ΔΕΚΕΜΒΡΙΟΥ 2002 - 7η ΕΤΑΙΡΙΚΗ ΧΡΗΣΗ (1 ΙΑΝΟΥΑΡΙΟΥ - 31 ΔΕΚΕΜΒΡΙΟΥ 2002)

ΕΝΕΡΓΗΤΙΚΟ	ΠΟΣΑ ΚΛΕΙΟΜΕΝΗΣ ΧΡΗΣΗΣ 2002 (ΕΥΡΩ)			ΠΟΣΑ ΠΡΟΗΓΟΥΜΕΝΗΣ ΧΡΗΣΗΣ 2001 (ΕΥΡΩ)			ΠΛΗΘΗΤΙΚΟ	ΠΟΣΑ ΚΛΕΙΟΜ. ΧΡΗΣΗΣ 2002 (ΕΥΡΩ)	ΠΟΣΑ ΠΡΟΗΓ. ΧΡΗΣΗΣ 2001 (ΕΥΡΩ)
	Αξία Κτήσης	Αποσβέσεις	Αναπόσβ. Αξία	Αξία Κτήσης	Αποσβέσεις	Αναπόσβ. Αξία			
Β. ΕΞΟΔΑ ΕΓΚΑΤΑΣΤΑΣΕΩΣ									
1. Έξοδα ιδρύσεως & πρώτης εγκατ/σεως	1 582.62	1 582.61	0.01	1 582.62	1 582.61	0.01			
	<u>1 582.62</u>	<u>1 582.61</u>	<u>0.01</u>	<u>1 582.62</u>	<u>1 582.61</u>	<u>0.01</u>			
Γ. ΠΑΓΙΟ ΕΝΕΡΓΗΤΙΚΟ									
II. ΕΝΣΩΜΑΤΕΣ ΑΚΙΝΗΤΟΠΟΙΗΣΕΙΣ									
3. Κτίρια και τεχνικά έργα	3 242.85	1 981.85	1 261.00	3 242.85	1 495.42	1 747.43			
5. Μεταφορικά μέσα	10 271.46	7 788.70	2 482.76	10 271.46	5 734.41	4 537.05			
6. Έπιπλα και λοιπός εξοπλισμός	17 735.20	12 523.09	5 212.11	17 140.80	9 428.74	7 712.06			
	<u>31 249.51</u>	<u>22 293.64</u>	<u>8 955.87</u>	<u>30 655.11</u>	<u>16 658.57</u>	<u>13 996.54</u>			
ΣΥΝΟΛΟ ΑΚΙΝΗΤΟΠ/ΣΕΩΝ(ΓII)	<u>31 249.51</u>	<u>22 293.64</u>	<u>8 955.87</u>	<u>30 655.11</u>	<u>16 658.57</u>	<u>13 996.54</u>			
III. ΣΥΜΜΕΤΟΧΕΣ & ΑΛΛΕΣ ΜΑΚΡ/ΜΕΣ ΑΠΑΙΤΗΣΕΙΣ									
7. Λοιπές μακροπρόθεσμες απαιτήσεις			1 995.60			1 995.60			
			<u>1 995.60</u>			<u>1 995.60</u>			
ΣΥΝΟΛΟ ΠΑΓΙΟΥ ΕΝΕΡΓΗΤΙΚΟΥ (ΓII+ΓIII)			<u>10 951.47</u>			<u>15 992.14</u>			
Δ. ΚΥΚΛΟΦΟΡΟΥΝΤΟΣ ΕΝΕΡΓΗΤΙΚΟ									
II. ΑΠΑΙΤΗΣΕΙΣ									
1. Πελάτες			31 059.42			60 960.44			
11. Χρεώστες διάφοροι			19 133.87			24 483.63			
			<u>50 193.29</u>			<u>85 444.07</u>			
IV. ΔΙΑΘΕΣΙΜΑ									
1. Ταμείο			938.93			4 049.82			
3. Καταθέσεις όψεως και προθεσμίας			55 131.87			102 034.09			
			<u>56 070.80</u>			<u>106 083.91</u>			
ΣΥΝΟΛΟ ΚΥΚΛΟΦΟΡΟΥΝΤΟΣ ΕΝΕΡΓΗΤΙΚΟΥ (ΔII+ΔIV)			<u>106 264.09</u>			<u>191 527.98</u>			
ΓΕΝΙΚΟ ΣΥΝΟΛΟ ΕΝΕΡΓΗΤΙΚΟΥ (B+Γ+Δ)			<u>117 215.57</u>			<u>207 520.13</u>			
ΛΟΓΑΡΙΑΣΜΟΙ ΤΑΞΕΩΣ ΧΡΕΩΣΤΙΚΟΙ									
4. Λοιποί λογαριασμοί τάζεως			32 376.26			43 336.03			

ΠΛΗΘΗΤΙΚΟ	ΠΟΣΑ ΚΛΕΙΟΜ. ΧΡΗΣΗΣ 2002 (ΕΥΡΩ)	ΠΟΣΑ ΠΡΟΗΓ. ΧΡΗΣΗΣ 2001 (ΕΥΡΩ)
A. ΙΔΙΑ ΚΕΦΑΛΑΙΑ		
I. ΚΕΦΑΛΑΙΟ ΜΕΤΟΧΙΚΟ (2.000 μετοχές των 30,00 Ευρώ)		
1. Καταβληθέν	60 000.00	58 694.06
	<u>60 000.00</u>	<u>58 694.06</u>
IV. ΑΠΟΘΕΜΑΤΙΚΑ ΚΕΦΑΛΑΙΑ		
1. Τακτικό αποθεματικό	15 668.31	15 223.92
5. Αφορ. αποθεματικά ειδ. διατ. νόμων	1 688.50	1 389.67
	<u>17 356.81</u>	<u>16 613.59</u>
V. ΑΠΟΤΕΛΕΣΜΑΤΑ ΕΙΣ ΝΕΟ		
Υπόλοιπο κερδών χρήσης εις νέο	26 751.46	27 392.88
	<u>26 751.46</u>	<u>27 392.88</u>
ΣΥΝΟΛΟ ΙΔΙΩΝ ΚΕΦΑΛΑΙΩΝ(AI+AV+AVI)	<u>104 088.27</u>	<u>102 700.53</u>
B. ΠΡΟΒΛΕΨΕΙΣ ΓΙΑ ΚΙΝΔΥΝΟΥΣ & ΕΞΟΔΑ		
2. Λοιπές προβλέψεις	0.00	3 791.57
	<u>0.00</u>	<u>3 791.57</u>
Γ. ΥΠΟΧΡΕΩΣΕΙΣ		
II. ΒΡΑΧΥΠΡΟΘΕΣΜΕΣ ΥΠΟΧΡΕΩΣΕΙΣ		
1. Προμηθευτές	0.00	501.68
5. Υποχρεώσεις από φόρους-τέλη	4 562.99	34 959.88
6. Ασφαλιστικοί οργανισμοί	1 064.31	1 003.01
10. Μέρισματα πληρωτέα	7 500.00	64 563.46
	<u>13 127.30</u>	<u>101 028.03</u>
ΣΥΝΟΛΟ ΥΠΟΧΡΕΩΣΕΩΝ (ΓII)	<u>13 127.30</u>	<u>101 028.03</u>
ΓΕΝΙΚΟ ΣΥΝΟΛΟ ΠΑΘΗΤΙΚΟΥ(A+B+Γ)	<u>117 215.57</u>	<u>207 520.13</u>
ΛΟΓΑΡΙΑΣΜΟΙ ΤΑΞΕΩΣ ΠΙΣΤΩΤΙΚΟΙ		
4. Λοιποί λογαριασμοί τάζεως	32 376.26	43 336.03
	<u>32 376.26</u>	<u>43 336.03</u>
ΣΗΜΕΙΩΣΕΙΣ		
1. Στις 02/05/2002 πιστοποιήθηκε η αύξηση του μετοχικού κεφαλαίου της Εταιρείας που είχε αποφασισθεί στη Γενική Συνέλευση της 25/04/2002 κατά το ποσό των 1.305.94 Ευρώ με κεφαλαιοποίηση αδινάμετρων κερδών της εταιρείας και αύξηση της ονομαστικής αξίας των υφιστάμενων μετοχών της εταιρείας από 29,35 Ευρώ σε 30,00 Ευρώ.		

ΚΑΤΑΣΤΑΣΗ ΛΟΓΑΡΙΑΣΜΟΥ ΑΠΟΤΕΛΕΣΜΑΤΩΝ ΧΡΗΣΕΩΣ 31ης ΔΕΚΕΜΒΡΙΟΥ 2002

I. ΑΠΟΤΕΛΕΣΜΑΤΑ ΕΚΜΕΤΑΛΛΕΥΣΕΩΣ	ΠΟΣΑ ΚΛΕΙΟΜΕΝΗΣ ΧΡΗΣΕΩΣ 2002 (ΕΥΡΩ)	ΠΟΣΑ ΠΡΟΗΓΟΥΜΕΝΗΣ ΧΡΗΣΕΩΣ 2001 (ΕΥΡΩ)
Κύκλος εργασιών (πωλήσεις)	84 721.64	173 706.49
ΜΕΙΟΝ : Κόστος πωλήσεων	21 860.68	20 243.86
Μικτά αποτελέσματα (κέρδη) εκμετάλλευσης	62 860.96	153 462.63
ΠΛΕΟΝ: 1. Άλλα έσοδα εκμεταλλεύσεως	0.00	2 422.89
Σύνολο	62 860.96	155 885.52
ΜΕΙΟΝ: 1. Έξοδα διοικητικής λειτουργίας	17 877.70	16 216.54
3. Έξοδα λειτουργίας διαθεσώς	26 816.54	24 324.82
Μερικά αποτελέσματα (κέρδη) εκμετάλλευσης	18 166.72	115 344.16
ΠΛΕΟΝ: 4. Πιστωτικοί τόκοι & συναφή έσοδα	1 346.25	3 740.88
ΜΕΙΟΝ: 3. Χρεωστικοί τόκοι & συναφή έξοδα	149.45	676.77
Ολικά αποτελέσματα (κέρδη) εκμετάλλευσης	19 363.52	118 408.27
II. ΕΚΤΑΚΤΑ ΑΠΟΤΕΛΕΣΜΑΤΑ		
ΠΛΕΟΝ: 1. Εκτακτά & ανόργανα έσοδα	2 582.91	1442.20
ΜΕΙΟΝ: 1. Εκτακτά & ανόργανα έξοδα	6 811.82	2 576.86
	15 134.61	117 273.61
ΜΕΙΟΝ: Σύνολο αποσβέσεων πάγιων στοιχείων	5 635.07	5 305.54
Μείον: 1. Ενοσηματωμένες στο λειτουργικό κόστος	5 635.07	5 305.54
	<u>0.00</u>	<u>0.00</u>
Καθαρά αποτελέσματα (κέρδη) χρήσεως προ φόρων	<u>15 134.61</u>	<u>117 273.61</u>

ΠΙΝΑΚΑΣ ΔΙΑΘΕΣΕΩΣ ΑΠΟΤΕΛΕΣΜΑΤΩΝ

	ΠΟΣΑ ΚΛΕΙΟΜ. ΧΡΗΣΗΣ 2002 (ΕΥΡΩ)	ΠΟΣΑ ΠΡΟΗΓ. ΧΡΗΣΗΣ 2001 (ΕΥΡΩ)
Καθαρά αποτελέσματα (κέρδη) χρήσεως	15 134.61	117 273.61
ΠΛΕΟΝ: Υπόλοιπο κερδών προηγούμενων χρήσεων	26 086.94	23 118.18
Σύνολο	41 221.55	140 391.79
ΜΕΙΟΝ: 1. Φόρος εισοδήματος	6 246.87	44 343.23
Κέρδη προς διάθεση	<u>34 974.68</u>	<u>96 048.56</u>
Η ΔΙΑΘΕΣΗ ΤΩΝ ΚΕΡΔΩΝ ΓΙΝΕΤΑΙ ΩΣ ΕΞΗΣ :		
1. Τακτικό αποθεματικό	444.39	3 646.52
2. Μέρισμα	7 500.00	64 563.46
6α. Αποθεμ. από απαλασ. της φορ. έσοδα	0.00	382.87
6β. Αποθεμ. από έσοδα φορ. κατ' ειδικό τρόπο	278.83	62.83
8. Υπόλοιπο κερδών εις νέο	26 751.46	27 392.88
	<u>34 974.68</u>	<u>96 048.56</u>

Ο ΠΡΟΕΔΡΟΣ ΤΟΥ Δ.Σ. & ΔΙΕΥΘΥΝΩΝ ΣΥΜΒΟΥΛΟΣ

ΓΕΩΡΓΙΟΣ ΓΕΡΑΡΔΟΣ
Α.Δ.Τ. Ν 318959

Αθήνα, 10/01/2003

Η ΑΝΤΙΠΡΟΕΔΡΟΣ ΤΟΥ Δ.Σ.

ANNA ΓΕΡΑΡΔΟΥ
Α.Δ.Τ. Ρ 539089

Ο ΟΙΚΟΝΟΜΙΚΟΣ ΔΙΕΥΘΥΝΤΗΣ

ΦΙΛΙΠΠΟΣ ΚΑΡΑΓΚΟΥΝΗΣ
Α.Δ.Τ. Π 706801

ΠΙΣΤΟΠΟΙΗΤΙΚΟ ΕΛΕΓΧΟΥ ΟΡΚΩΤΟΥ ΕΛΕΓΚΤΗ - ΛΟΓΙΣΤΗ Προς τους κ.κ. Μετόχους της ΕΛΝΟΥΣ Α.Ε.

Ελέγξαμε τις ανωτέρω Οικονομικές Καταστάσεις καθώς και το σχετικό Προσάρτημα της Ανώνυμης Εταιρείας "ΕΛΝΟΥΣ Α.Ε." της εταιρικής χρήσεως που έληξε την 31η Δεκεμβρίου 2002. Ο έλεγχος μας, στα πλαίσια του οποίου λάβαμε και γνώση πλήρους λογιστικού απολογισμού των εργασιών της εταιρείας, έγινε σύμφωνα με τις διατάξεις του άρθρου 37 του Κ.Ν. 2190/1920 "περί Ανωνύμων Εταιρειών" και τις ελεγκτικές διαδικασίες που κρίναμε κατάλληλες βάσει των αρχών και κανόνων ελεγκτικής που ακολουθεί το Σύμμα Ορκωτών Ελεγκτών Λογιστών. Τέθηκαν στην διάθεση μας τα βιβλία και στοιχεία που τήρησε η εταιρεία και μας δόθηκαν οι αναγκαίες για τον έλεγχο πληροφορίες και επεξηγήσεις που ζητήσαμε. Η εταιρεία εφάρμοσε ορθά το Γενικό Λογιστικό Σχέδιο. Δεν τροποποιήθηκε η μέθοδος απαγραφής σε σχέση με την προηγούμενη χρήση. Επαληθεύσαμε τη συμφωνία του περιεχομένου της Εκθέσεως Διαχειρίσεως του Διοικητικού Συμβουλίου προς την Τακτική Γενική Συνέλευση των Μετόχων, με τις σχετικές Οικονομικές Καταστάσεις. Το Προσάρτημα περιλαμβάνει τις πληροφορίες που προβλέπονται από την παράγραφο 1 του άρθρου 43α του κωδ. Ν. 2190/1920. Σημειώνεται ότι η εταιρεία δεν έχει ελεγχθεί φορολογικά και επομένως οι φορολογικές της υποχρεώσεις δεν έχουν καταστεί οριστικές. Κατά την γνώμη μας, οι ανωτέρω οικονομικές καταστάσεις οι οποίες προκύπτουν από τα βιβλία και στοιχεία της εταιρείας απεικονίζουν μαζί με το Προσάρτημα, την περιουσιακή διάρθρωση και την οικονομική θέση της εταιρείας κατά την 31η Δεκεμβρίου 2002, καθώς και τα αποτελέσματα της χρήσεως που έληξε αυτή την ημερομηνία, βάσει των σχετικών διατάξεων που ισχύουν και λογιστικών αρχών, οι οποίες έχουν γίνει γενικά παραδεκτές και δεν διαφέρουν από εκείνες που η εταιρεία εφάρμοσε στην προηγούμενη χρήση.

Αθήνα, 31/01/2003

BKR ΠΡΟΤΥΠΟΣ ΕΛΕΓΚΤΙΚΗ Α.Ε.
Ορκωτοί Ελεγκτές Λογιστές - Σύμβουλοι Επιχειρήσεων
Ανεξάρτητο Μέλος της BKR INTERNATIONAL

Ο ΟΡΚΩΤΟΣ ΕΛΕΓΚΤΗΣ - ΛΟΓΙΣΤΗΣ

ΑΝΔΡΕΑΣ Θ. ΛΥΜΠΕΡΗΣ
Α.Μ.Σ.Ο.Ε. 11241



ΠΛΑΙΣΙΟ COMPUTERS A.E.B.E.

ΑΡΙΘΜΟΣ ΜΗΤΡΩΟΥ ΝΟΜΑΡΧΙΑΣ 16601/06/Β/88/13

ΣΥΝΟΠΤΙΚΗ ΛΟΓΙΣΤΙΚΗ ΚΑΤΑΣΤΑΣΗ ΤΗΣ ΠΕΡΙΟΔΟΥ 01/01/02 – 31/03/02

ΕΔΡΑ: ΦΑΒΙΕΡΟΥ 5 - 144 52 ΜΕΤΑΜΟΡΦΩΣΗ

I. ΚΑΤΑΣΤΑΣΗ ΙΣΟΛΟΓΙΣΜΟΥ ΤΗΣ ΠΕΡΙΟΔΟΥ 01/01/02 - 31/03/02

ΕΝΕΡΓΗΤΙΚΟ	31-03-02	31-03-01	ΠΑΘΗΤΙΚΟ	31-03-02	31-03-01
Δαπάνες Πολυετούς Απόσβεσης			Καταθλ.Μετοχικό Κεφάλαιο	6.624.000,00	6.479.823,92
Αξία Κτήσεως	3.946.142,14	2.974.656,14	Αποθεματικά & Λοιποί Λογ/σμοί Ιδ. Κεφ.	18.961.690,66	17.854.397,64
Μείον : Αποσβέσεις	1.736.432,10	961.749,57	Αποτελέσματα Περιόδου	1.184.314,85	1.055.638,63
Αναπόσβεστη Αξία	2.209.710,04	2.012.906,57	Προβλέψεις Διάφορες	430.696,43	415.998,07
Πάγιο Ενεργητικό			Βραχυπρόθεσμες υποχρεώσεις		
Αξία Κτήσεως	12.659.950,94	9.301.457,27	Προμηθευτές	15.067.275,31	11.307.783,81
Μείον : Αποσβέσεις	3.915.678,32	2.586.395,28	Τράπεζες Λογ/σμοί Βραχ/σμων Υποχρ/σεων	9.600.400,77	440.907,21
Αναπόσβεστη Αξία	8.744.272,62	6.715.062,00	Μερίσματα Πληρωτέα	1.766.400,00	1.619.955,98
Συμμ/χές & Λοιπές Μακρ/σμες Απ/σεις	1.244.708,38	1.086.287,80	Φόροι & Υποχρεώσεις σε Ασφ. Οργ/σμούς	2.601.531,79	2.685.187,38
Αποθέματα	20.232.056,22	14.742.346,98	Λοιπές Βραχυπρόθεσμες Υποχρεώσεις	1.897.980,82	1.964.100,70
Απαιτήσεις			Σύνολο Βραχ/σμων Υποχρεώσεων	30.933.588,69	18.017.935,07
Πελάτες	10.470.079,34	8.868.721,51			
Λοιπές Απαιτήσεις	11.096.657,16	7.360.641,93			
Χρεόγραφα	0,00	585.495,39			
Σύνολο Απαιτήσεων	21.566.736,50	16.814.858,83			
Διαθέσιμα	3.259.507,56	1.844.842,05			
Μεταβατικοί Λογαριασμοί ενεργητικού	877.299,31	607.489,09	ΣΥΝΟΛΟ ΠΑΘΗΤΙΚΟΥ	58.134.290,63	43.823.793,32
ΣΥΝΟΛΟ ΕΝΕΡΓΗΤΙΚΟΥ	58.134.290,63	43.823.793,32	Λογαριασμοί Τάξεως	6.025.718,94	4.663.431,22
Λογαριασμοί Τάξεως	6.025.718,94	4.663.431,22			

II. ΚΑΤΑΣΤΑΣΗ ΑΠΟΤΕΛΕΣΜΑΤΩΝ ΤΗΣ ΠΕΡΙΟΔΟΥ 01/01/02 - 31/03/02

III. ΣΗΜΕΙΩΣΕΙΣ

	31-03-02	31-03-01	
Έσοδα			1. Ανάλυση πωλήσεων σύμφωνα με την 4-ψήφια ταξινόμηση των κλάδων οικονομικής δραστηριότητας ΣΤΑΚΟΔ-91 :
Εσοδα από Πωλήσεις	33.104.814,05	26.461.227,70	516.4 Χονδρικό εμπόριο Η/Υ, μηχανών & εξοπλισμού γραφείου 16.104.215,98 Ευρώ
Μείον: Κόστος Πωληθέντων	26.972.458,54	21.785.923,36	525.1 Λιανικό εμπόριο Η/Υ & λοιπών συσκευιών & μηχανών γραφείου 10.233.178,57 Ευρώ
Πλέον: Άλλα Έσοδα Εκμετάλλευσης	91.884,39	45.566,94	514.9 Χονδρικό εμπόριο άλλων ειδών οικιακής χρήσης 4.103.731,13 Ευρώ
Μικτά Αποτελέσματα Εκμετάλλευσης	6.224.239,90	4.720.871,28	524.7 Λιανικό εμπόριο βιβλίων & χαρτικών 2.607.653,39 Ευρώ
Μείον: Έξοδα Διοικητικής Λειτουργίας	742.175,78	442.251,46	725.0 Συντήρηση & επισκευή μηχανών γραφείου, λογιστικών μηχανών & εξοπλισμού πληροφορικής 56.034,98 Ευρώ
Έξοδα Λειτουργίας Διάθεσης	4.123.744,90	3.084.658,66	2. Η εταιρεία έχει ελεγχθεί φορολογικά έως και την χρήση η οποία έληξε την 31/12/99.
Χρηματοοικονομικά Έξοδα	190.598,40	142.844,60	3. Η Συνοπτική Λογιστική Κατάσταση και τα Αποτελέσματα της Περιόδου 01/01/02 - 31/03/02 συντάχθηκαν βάσει των υπολοίπων των λογαριασμών των βιβλίων, αφού λήφθηκαν υπόψη εξωλογιστικά οι προβλέψεις εσόδων και εξόδων που αντιστοιχούν στην εν λόγω περίοδο.
Μείον : Χρηματοοικονομικά Έσοδα	23.223,70	3.248,14	4. Δεν υφίστανται εμπράγματα βάρη επί κανενός στοιχείου της περιουσιακής κατάστασης της εταιρείας.
Καθαρά Αποτελέσματα Εκμετάλλευσης	1.190.944,51	1.054.364,71	5. Δεν υπάρχουν επιδικές ή υπό διαιτησία διαφορές οι οποίες ενδέχεται να έχουν επιπτώσεις στην περιουσιακή κατάσταση της εταιρείας.
Πλέον: Ανόργανα Έσοδα - Κέρδη	2.100,79	2.750,87	6. Ο αριθμός του προσωπικού της εταιρείας την 31/03/02 ήταν 491 άτομα.
Μείον: Ανόργανα Έξοδα - Ζημιές	8.730,45	1.476,95	
Μείον: Αποσβέσεις	574.105,11	371.557,29	
Μείον: Οι εν/σες στο Λεπ. Κόστος	574.105,11	0,00	
ΚΑΘΑΡΑ ΑΠΟΤΕΛΕΣΜΑΤΑ (ΚΕΡΔΗ) ΠΕΡΙΟΔΟΥ προ φόρων	1.184.314,85	1.055.638,63	

Αθήνα, 19/4/2002

Ο ΠΡΟΕΔΡΟΣ ΤΟΥ Δ.Σ.
& ΔΙΕΥΘΥΝΩΝ ΣΥΜΒΟΥΛΟΣ

Η ΑΝΤΙΠΡΟΕΔΡΟΣ
ΤΟΥ Δ.Σ.

Ο ΟΙΚΟΝΟΜΙΚΟΣ
ΔΙΕΥΘΥΝΤΗΣ

ΓΕΩΡΓΙΟΣ Κ. ΓΕΡΑΡΔΟΣ
Α.Δ.Τ. Ν 318959

ANNA Γ. ΓΕΡΑΡΔΟΥ
Α.Δ.Τ. Ρ 539089

ΦΛΙΠΠΟΣ Α. ΚΑΡΑΓΚΟΥΝΗΣ
Α.Δ.Τ. Π 706801

I. ΚΑΤΑΣΤΑΣΗ ΙΣΟΛΟΓΙΣΜΟΥ ΤΗΣ ΠΕΡΙΟΔΟΥ 01/01/02 - 30/06/02

ΕΝΕΡΓΗΤΙΚΟ	30-06-02	30-06-01	ΠΑΘΗΤΙΚΟ	30-06-02	30-06-01
Δαπάνες Πολυετούς Απόσβεσης			Καταβλ.Μετοχικό Κεφάλαιο	6.844.800,00	6.624.000,00
Αξία Κτήσεως	4.426.002,98	3.138.915,90			
Μείον : Αποσβέσεις	1.969.430,38	1.133.328,65	Αποθεματικά & Λοιποί Λογ/σμοί Ιδ. Κεφ.	18.740.890,66	17.567.268,64
Αναπόσβεστη Αξία	2.456.572,60	2.005.587,25			
			Αποτελέσματα Περιόδου	2.067.199,16	1.838.417,65
Πάγιο Ενεργητικό			Προβλέψεις Διάφορες	430.696,43	409.319,33
Αξία Κτήσεως	13.195.187,83	9.925.188,83			
Μείον : Αποσβέσεις	4.298.502,69	2.828.195,43	Βραχυπρόθεσμες υποχρεώσεις		
Αναπόσβεστη Αξία	8.896.685,14	7.096.993,40	Προμηθευτές	14.245.935,34	10.339.189,49
			Τράπεζες Λογ/σμοί Βραχ/σμων Υποχρ/σεων	11.450.009,40	2.644.784,79
Συμμ/χές & Λοιπές Μακρ/σμες Απ/σεις	1.241.578,38	1.150.851,26	Μερίσματα πληρωτέα	1.766.400,00	1.619.955,98
			Φόροι & Υποχρεώσεις σε Ασφ. Οργ/σμούς	2.055.811,01	1.894.296,42
Αποθέματα	18.908.202,75	15.788.941,77	Λοιπές Βραχυπρόθεσμες Υποχρεώσεις	1.782.532,62	1.520.932,80
			Σύνολο Βραχ/σμων Υποχρεώσεων	31.300.688,37	18.019.159,47
Απαιτήσεις			ΣΥΝΟΛΟ ΠΑΘΗΤΙΚΟΥ	59.384.274,62	44.458.165,09
Πελάτες	10.660.120,04	8.302.416,63			
Λοιπές Απαιτήσεις	12.652.111,77	7.424.401,06	Λογαριασμοί Τάξεως	12.182.286,29	9.026.393,84
Χρεόγραφα	0,00	355.647,65			
Σύνολο Απαιτήσεων	23.312.231,81	16.082.465,34			
Διαθέσιμα	3.691.704,63	1.893.688,78			
Μεταβατικοί Λογαριασμοί ενεργητικού	877.299,31	439.637,30			
ΣΥΝΟΛΟ ΕΝΕΡΓΗΤΙΚΟΥ	59.384.274,62	44.458.165,09			
Λογαριασμοί Τάξεως	12.182.286,29	9.026.393,84			

II. ΚΑΤΑΣΤΑΣΗ ΑΠΟΤΕΛΕΣΜΑΤΩΝ ΤΗΣ ΠΕΡΙΟΔΟΥ 01/01/02 - 30/06/02

III. ΣΗΜΕΙΩΣΕΙΣ

	30-06-02	30-06-01	
Έσοδα			1. Η Συνοπτική Λογιστική Κατάσταση και τα Αποτελέσματα της Περιόδου 01/01/02-30/06/02 συντάχθηκαν βάσει των υπολοίπων των λογαριασμών των βιβλίων, αφού λήφθηκαν υπόψη εξωλογιστικά οι προβλέψεις εξόδων της εν λόγω περιόδου.
Έσοδα από Πωλήσεις	64.583.271,19	49.410.270,34	2. Δεν υφίστανται εμπράγματα βάρη επί κανενός στοιχείου της περιουσιακής κατάστασης της εταιρείας.
Μείον: Κόστος Πωληθέντων	52.687.099,44	40.044.962,05	3. Δεν υπάρχουν επίδικες ή υπό διαιτησία διαφορές οι οποίες ενδέχεται να έχουν ουσιαστικές επιπτώσεις στην περιουσιακή κατάσταση της εταιρείας.
Πλέον: Άλλα Έσοδα Εκμετάλλευσης	213.532,69	90.338,42	4. Ο αριθμός του προσωπικού της εταιρείας την 30/06/02 ήταν 496 άτομα.
Μικτά Αποτελέσματα Εκμετάλλευσης	12.109.704,44	9.455.646,71	5. Η εταιρεία δεν έχει σχηματίσει πρόβλεψη για αποζημίωση του προσωπικού της λόγω εξόδου από την υπηρεσία σύμφωνα με την διάταξη του άρθρου 42ε παρ. 14 του Κ.Ν. 2190/1920, ποσού Ευρώ 446.389,57 βασισμένη στην υπαριθμ. 205/1988 γνωμοδότηση της ολομέλειας των Νομικών Συμβούλων της Διοικήσεως και τις διατάξεις του άρθρου 31 του Ν.2238/94 . Το ποσό που αναλογεί στην περίοδο 01/01-30/06/2002 είναι Ευρώ 81.732,00
Μείον: Εξοδα Διοικητικής Λειτουργίας	1.414.319,16	1.092.704,51	6. Επίσης η εταιρεία δεν σχημάτισε πρόβλεψη για επισφαλείς απαιτήσεις δεδομένου ότι οι υπάρχουσες κρίνονται επαρκείς.
Εξοδα Λειτουργίας Διάθεσης	8.199.094,98	6.334.629,67	7. Στον Λ/σμο Συμμ/χές & Λοιπές Μακρ/σμες Απ/σεις περιλαμβάνονται και μετοχές αξίας κτήσεως 898.149,66 Ευρώ τεσσάρων ανωνύμων εταιρειών μη εισηγμένων στο Χρηματιστήριο Αξιών Αθηνών. Όπως προκύπτει από τους νόμιμα συνταγμένους Ισολογισμούς της 31/12/2001 οι οποίοι έχουν ελεγχθεί από Ορκωτό Ελεγκτή Λογιστή, η εσωτερική λογιστική αξία των μετοχών αυτών είναι μικρότερη συνολικά κατά Ευρώ 254.865,10.
Χρηματοοικονομικά Έξοδα	449.787,32	1.77.534,81	8. Η εταιρεία έχει ελεγχθεί φορολογικά έως και τη χρήση η οποία έληξε την 31/12/1999 και επομένως οι φορολογικές υποχρεώσεις δεν έχουν καταστεί οριστικές.
Μείον : Χρηματοοικονομικά Έσοδα	26.554,95	10.852,16	9. Η καταβολή του ποσού της τελευταίας αύξησης του μετοχικού κεφαλαίου της Εταιρείας με μετρητά, η οποία αποφασίστηκε από την Γενική Συνέλευση των Μετοχών της 14/06/2000, πιστοποιήθηκε από το Διοικητικό Συμβούλιο της Εταιρείας κατά τη συνεδρίαση του της 14/11/2000. Από την αύξηση αυτή αντιλήθηκαν κεφάλαια ύψους 11.879.677,18 Ευρώ (4.048 δις δρχ.). Τα έξοδα της έκδοσης ανήλθαν σε 293.470,29 Ευρώ (100 εκατ. Δρχ.). Η περίοδος άσκησης του δικαιώματος άρχισε την 2/10/2000 και έληξε την 2/11/2000. Συνεπεία της αύξησης εκδόθηκαν 3.680.000 νέες μετοχές οι οποίες εισήχθησαν στο Χ.Α.Α. την 4/12/2000. Η χρήση των αντιληθέντων από την αύξηση κεφαλαίων ολοκληρώθηκε κατά το τρίμηνο το οποίο έληξε την 31/3/2002 και η σχετική ειδική έκθεση που προβλέπεται από την υπ' αριθμόν 58/28.12.2000 Απόφαση του Δ.Σ. του Χ.Α.Α. δημοσιεύθηκε στην ημερήσια οικονομική εφημερίδα "Καθημερινή" και την ημερήσια οικονομική εφημερίδα "Ημερησία" της 25/4/2002.
Καθαρά Αποτελέσματα Εκμετάλλευσης	2.073.057,94	1.861.629,88	10. Ανάλυση πωλήσεων σύμφωνα με την 4-ψήφια ταξινόμηση των κλάδων οικον/κής δραστηριότητας ΣΤΑΚΟΔ-91 είναι: 516.4 Χονδρικό εμπόριο Η/Υ, μηχανών & εξοπλισμού γραφείου 32.183.695,78 Ευρώ. 525.1 Λιανικό εμπόριο Η/Υ & λοιπών συσκευών & μηχανών γραφείου 19.316.126,34 Ευρώ. 514.9 Χονδρικό εμπόριο άλλων ειδών οικιακής χρήσης 8.102.540,93 Ευρώ. 524.7 Λιανικό εμπόριο βιβλίων & χαρτικών 4.863.012,17 Ευρώ. 725.0 Συντήρηση & επισκευή μηχανών γραφείου, λογιστικών μηχανών & εξοπλισμού πληροφορικής 117.895,97 Ευρώ.
Πλέον: Ανόργανα Έσοδα - Κέρδη	5.189,71	6.058,02	
Μείον: Ανόργανα Έξοδα - Ζημιές	11.048,49	29.270,25	23.212,23
Μείον: Αποσβέσεις	1.189.927,76	784.936,53	
Μείον: Οι ενσ/νες στο Λειτ. Κόστος	1.189.927,76	784.936,53	0,00
ΚΑΘΑΡΑ ΑΠΟΤΕΛΕΣΜΑΤΑ (ΚΕΡΔΗ) ΠΕΡΙΟΔΟΥ προ φόρων	2.067.199,16	1.838.417,65	

Αθήνα, 12/7/2002

Ο ΠΡΟΕΔΡΟΣ ΤΟΥ Δ.Σ.
& ΔΙΕΥΘΥΝΩΝ ΣΥΜΒΟΥΛΟΣ

Η ΑΝΤΙΠΡΟΕΔΡΟΣ
ΤΟΥ Δ.Σ.

Ο ΟΙΚΟΝΟΜΙΚΟΣ
ΔΙΕΥΘΥΝΤΗΣ

ΓΕΩΡΓΙΟΣ Κ. ΓΕΡΑΡΔΟΣ
Α.Δ.Τ. Ν 318959

ANNA Γ. ΓΕΡΑΡΔΟΥ
Α.Δ.Τ. Ρ 539089

ΦΛΙΠΠΟΣ Α. ΚΑΡΑΓΚΟΥΝΗΣ
Α.Δ.Τ. Π 706801



ΠΛΑΙΣΙΟ COMPUTERS A.E.B.E.

ΑΡΙΘΜΟΣ ΜΗΤΡΩΟΥ ΝΟΜΑΡΧΙΑΣ 16601/06/Β/88/13

ΣΥΝΟΠΤΙΚΗ ΛΟΓΙΣΤΙΚΗ ΚΑΤΑΣΤΑΣΗ ΤΗΣ ΠΕΡΙΟΔΟΥ 01/01/02 – 30/09/02

ΕΔΡΑ: ΦΑΒΙΕΡΟΥ 5 - 144 52 ΜΕΤΑΜΟΡΦΩΣΗ

I. ΚΑΤΑΣΤΑΣΗ ΙΣΟΛΟΓΙΣΜΟΥ ΤΗΣ ΠΕΡΙΟΔΟΥ 01/01/02 - 30/09/02

ΕΝΕΡΓΗΤΙΚΟ	30-09-02	30-09-01	ΠΑΘΗΤΙΚΟ	30-09-02	30-09-01
Δαπάνες Πολυετούς Απόσβεσης			Καταθλ.Μετοχικό Κεφάλαιο	6 844 800.00	6 624 000.00
Αξία Κτήσεως	4 654 042.13	3 373 838.99	Αποθεματικά & Λοιποί Λογ/σμοί Ιδ. Κεφ.	18 740 890.66	17 490 025.10
Μειον : Αποσβέσεις	2 228 336.76	1 318 149.04	Αποτελέσματα Περιόδου	3 353 065.86	2 976 596.33
Αναπόσβεστη Αξία	2 425 705.37	2 055 689.95	Προβλέψεις Διάφορες	422 099.31	409 319.33
Πάγιο Ενεργητικό			Βραχυπρόθεσμες υποχρεώσεις		
Αξία Κτήσεως	13 421 173.72	10 249 974.49	Προμηθευτές	16 231 761.21	10 189 218.95
Μειον : Αποσβέσεις	4 695 483.76	3 107 702.30	Τράπεζες Λογ/σμοί Βραχ/σμων Υποχρ/σεων	10 327 016.90	6 456 540.00
Αναπόσβεστη Αξία	8 725 689.96	7 142 272.19	Φόροι & Υποχρεώσεις σε Ασφ. Οργ/σμούς	1 644 336.76	755 599.42
			Λοιπές Βραχυπρόθεσμες Υποχρεώσεις	1 931 322.74	1 968 492.04
Συμμ/χές & Λοιπές Μακρ/σμες Απ/σεις	1 250 303.89	1 240 750.84	Σύνολο Βραχ/σμων Υποχρεώσεων	30 134 437.61	19 369 850.40
Αποθέματα	16 350 007.11	17 159 496.57			
Απαιτήσεις					
Πελάτες	11 346 651.47	8 117 463.99			
Λοιπές Απαιτήσεις	14 796 978.76	8 048 729.04			
Χρεόγραφα	0.00	278 404.11			
Σύνολο Απαιτήσεων	26 143 630.23	16 444 597.13			
Διαθέσιμα	3 722 657.57	2 074 770.15			
Μεταβατικοί Λογαριασμοί ενεργητικού	877 299.31	752 214.34	ΣΥΝΟΛΟ ΠΑΘΗΤΙΚΟΥ	59 495 293.44	46 869 791.17
ΣΥΝΟΛΟ ΕΝΕΡΓΗΤΙΚΟΥ			Λογαριασμοί Τάξεως	15 288 407.40	12 785 978.89
Λογαριασμοί Τάξεως	59 495 293.44	46 869 791.17			
	15 288 407.40	12 785 978.89			

II. ΚΑΤΑΣΤΑΣΗ ΑΠΟΤΕΛΕΣΜΑΤΩΝ ΤΗΣ ΠΕΡΙΟΔΟΥ 01/01/02 - 30/09/02

	30-09-02	30-09-01
Έσοδα		
Έσοδα από Πωλήσεις	97 602 699.48	71 936 112.71
Μειον: Κόστος Πωληθέντων	78 679 436.84	57 782 521.92
Πλέον: Άλλα Έσοδα Εκμετάλλευσης	366 475.04	485 088.51
Μικτά Αποτελέσματα Εκμετάλλευσης	19 289 737.68	14 638 679.30
Μειον: Έξοδα Διοικητικής Λειτουργίας	2 214 706.40	1 726 128.48
Έξοδα Λειτουργίας Διάθεσης	12 841 081.52	9 610 336.93
Χρηματοοικονομικά Έξοδα	702 385.40	314 263.74
Μειον : Χρηματοοικονομικά Έσοδα	26 876.30	11 976.23
Καθαρά Αποτελέσματα Εκμετάλλευσης	3 558 440.66	2 999 926.38
Πλέον: Ανόργανα Έσοδα - Κέρδη	6 137.01	9 028.59
Μειον: Ανόργανα Έξοδα - Ζημιές	211 511.81	32 358.64
Μειον: Αποσβέσεις	1 845 815.21	1 249 263.78
Μειον: Οι εν/νες στο Λειτ. Κόστος	1 845 815.21	0.00
ΚΑΘΑΡΑ ΑΠΟΤΕΛΕΣΜΑΤΑ (ΚΕΡΔΗ) ΠΕΡΙΟΔΟΥ προ φόρων	3 353 065.86	2 976 596.33

III. ΣΗΜΕΙΩΣΕΙΣ

- Η Συνοπτική Λογιστική Κατάσταση και τα Αποτελέσματα της Περιόδου 01/01/02 - 30/09/02 συντάχθηκαν βάσει των υπολοίπων των λογαριασμών των βιβλίων, αφού λήφθηκαν υπόψη εξωλογιστικά οι προβλέψεις εξόδων της εν λόγω περιόδου.
- Δεν υφίστανται εμπράγματα βάρη επί κανενός στοιχείου της περιουσιακής κατάστασης της εταιρείας.
- Δεν υπάρχουν επίδικες ή υπό διαιτησία διαφορές οι οποίες ενδέχεται να έχουν ουσιαστικές επιπτώσεις στην περιουσιακή κατάσταση της εταιρείας.
- Ο αριθμός του προσωπικού της εταιρείας την 30/09/02 ήταν 512 άτομα.
- Η εταιρεία δεν έχει σχηματίσει πρόβλεψη για αποζημίωση του προσωπικού της λόγω εξόδου από την υπηρεσία σύμφωνα με την διάταξη του άρθρου 42ε παρ. 14 του Κ.Ν. 2190/1920, ποσού Ευρώ 480,204,89 βασιζόμενη στην υπαρθμ. 205/1988 γνωμοδότηση της ολομέλειας των Νομικών Συμβούλων της Διοικήσεως και τις διατάξεις του άρθρου 31 του Ν.2238/94 . Το ποσό που αναλογεί στην περίοδο 01/01-30/09/2002 είναι Ευρώ 115.547,32
- Επίσης η εταιρεία δεν σχημάτισε πρόβλεψη για επισφαλείς απαιτήσεις δεδομένου ότι οι υπάρχουσες κρίνονται επαρκείς.
- Στον Λ/σμο Συμμ/χές & Λοιπές Μακρ/σμες Απ/σεις περιλαμβάνονται και μετοχές αξίας κτήσεως ως 898.149,66 Ευρώ τεσσάρων ανωνύμων εταιρειών μη εισηγμένων στο Χρηματιστήριο Αξιών Αθηνών. Όπως προκύπτει από τους νόμιμα συνταγμένους Ισολογισμούς της 31/12/2001 οι οποίες έχουν ελεγχθεί από Ορκωτό Ελεγκτή Λογιστή, η εσωτερική λογιστική αξία των μετοχών αυτών είναι μικρότερη συνολικά κατά Ευρώ 254.865,10.
- Η εταιρεία έχει ελεγχθεί φορολογικά έως και τη χρήση η οποία έληξε την 31/12/1999 και επομένως οι φορολογικές υποχρεώσεις δεν έχουν καταστεί οριστικές.
- Η καταβολή του ποσού της τελευταίας αύξησης του μετοχικού κεφαλαίου της Εταιρείας με μετρητά, η οποία αποφασίστηκε από την Γενική Συνέλευση των Μετόχων της 14/06/2000, πιστοποιήθηκε από το Διοικητικό Συμβούλιο της Εταιρείας κατά τη συνεδρίαση του της 14/11/2000. Από την αύξηση αυτή αντλήθηκαν κεφάλαια ύψους 11.879.677,18 Ευρώ (4.048 δις δραχ). Τα έξοδα της έκδοσης ανήλθαν σε 293.470,29 Ευρώ (100 εκατ. δραχ.). Η περίοδος άσκησης του δικαιώματος άρχισε την 2/10/2000 και έληξε την 2/11/2000. Συνεπεία της αύξησης εκδόθηκαν 3.680.000 νέες μετοχές οι οποίες εισήχθησαν στο Χ.Α.Α. την 4/12/2000. Η χρήση των αντληθέντων από την αύξηση κεφαλαίων ολοκληρώθηκε κατά το τρίμηνο το οποίο έληξε την 31/3/2002 και η σχετική ειδική έκθεση που προβλέπεται από την υπ' αριθμόν 58/28.12.2000 Απόφαση του Δ.Σ. του Χ.Α.Α. δημοσιεύθηκε στην ημερησία οικονομική εφημερίδα "Καθημερινή" και την ημερησία οικονομική εφημερίδα "Ημερησία" της 25/4/2002.
- Ανάλυση πωλήσεων σύμφωνα με την 4-ψήφια ταξινόμηση των κλάδων οικονομικής δραστηριότητας ΣΤΑΚΟΔ-91 είναι:
516.4 Χονδρικό εμπόριο Η/Υ, μηχανών & εξοπλισμού γραφείου 47.909.488,01 Ευρώ.
525.1 Λιανικό εμπόριο Η/Υ & λοιπών συσκευών & μηχανών γραφείου 29.848.869,45 Ευρώ.
514.9 Χονδρικό εμπόριο άλλων ειδών οικιακής χρήσης 11.819.936,44 Ευρώ.
524.7 Λιανικό εμπόριο βιβλίων & χαρτίων 7.364.130,87 Ευρώ.
725.0 Συντήρηση & επισκευή μηχανών γραφείου,λογιστικών μηχανών & εξοπλισμού πληροφορικής 660.274,71 Ευρώ.

Αθήνα, 29/10/2002

Ο ΠΡΟΕΔΡΟΣ ΤΟΥ Δ.Σ.
& ΔΙΕΥΘΥΝΩΝ ΣΥΜΒΟΥΛΟΣ

ΓΕΩΡΓΙΟΣ Κ. ΓΕΡΑΡΔΟΣ

Α.Δ.Τ. Ν 318959

Η ΑΝΤΙΠΡΟΕΔΡΟΣ
ΤΟΥ Δ.Σ.

ANNA Γ. ΓΕΡΑΡΔΟΥ

Α.Δ.Τ. Ρ 539089

Ο ΟΙΚΟΝΟΜΙΚΟΣ
ΔΙΕΥΘΥΝΤΗΣ

ΦΙΛΙΠΠΟΣ Α. ΚΑΡΑΓΚΟΥΝΗΣ

Α.Δ.Τ. Π 706801



ΠΛΑΙΣΙΟ COMPUTERS A.E.B.E.

ΑΡΙΘΜΟΣ ΜΗΤΡΩΟΥ ΝΟΜΑΡΧΙΑΣ 16601/06/Β/88/13

ΕΝΟΠΙΩΜΕΝΗ ΣΥΝΟΠΤΙΚΗ ΛΟΓΙΣΤΙΚΗ ΚΑΤΑΣΤΑΣΗ ΤΗΣ ΠΕΡΙΟΔΟΥ 01/01/02 – 31/03/02

ΕΔΡΑ: ΦΑΒΙΕΡΟΥ 5 - 144 52 ΜΕΤΑΜΟΡΦΩΣΗ

I. ΚΑΤΑΣΤΑΣΗ ΙΣΟΛΟΓΙΣΜΟΥ ΤΗΣ ΠΕΡΙΟΔΟΥ 01/01/02 - 31/03/02

ΕΝΕΡΓΗΤΙΚΟ	31/3/2002	31/3/2001	ΠΑΘΗΤΙΚΟ	31/3/2002	31/3/2001
Δαπάνες Πολυετούς Απόσβεσης			Καταθλ.Μετοχικό Κεφάλαιο	6 624 000.00	6 479 823.92
Αξία Κτήσεως	4 562 737.33	2 976 238.76			
Μείον : Αποσβέσεις	1 830 238.01	963 332.18	Διαφορά απο εκδοση μετοχων υπερ το αρτιο	12 152 228.90	12 296 404.99
Αναπόσβεστη Αξία	<u>2 732 499.32</u>	<u>2 012 906.58</u>	Διαφορες Αναπροσαρμογης -Επιχορηγησεις επενδυσεων	119 073.76	518 345.28
Πάγιο Ενεργητικό			Διαφορες Ενοποιησης	-254 865.10	-259 091.41
Αξία Κτήσεως	15 424 162.66	9 329 361.68	Δικαιώματα μειοψηφιας	2 483 755.98	138 604.77
Μείον : Αποσβέσεις	3 996 871.64	2 597 748.30	Αποθεματικά & Λοιποί Λογ/σμοί Ιδ. Κεφ.	6 705 883.22	5 060 777.23
Αναπόσβεστη Αξία	<u>11 427 291.02</u>	<u>6 731 613.38</u>	Αποτελέσματα Περιόδου	1 236 436.89	1 126 277.13
Συμμ/χές & Λοιπές Μακρ/σμες Απ/σεις	380 211.52	806 082.37	Προβλέψεις Διάφορες	434 488.00	417 222.81
Αποθέματα	20 232 056.22	14 742 346.98	Βραχυπρόθεσμες υποχρεώσεις		
Απαιτήσεις			Προμηθευτές	15 067 275.31	11 314 352.53
Πελάτες	10 501 205.95	8 950 577.38	Τράπεζες Λογ/σμοί Βραχ/σμων Υποχρ/σεων	9 600 400.77	440 907.21
Λοιπές Απαιτήσεις	11 286 179.06	7 386 859.31	Μερίσματα Πληρωτέα	1 766 400.00	1 619 955.98
Χρεόγραφα	0.00	585 495.39	Φόροι & Υποχρεώσεις σε Ασφ. Οργ/σμούς	2 669 507.52	2 763 454.56
Σύνολο Απαιτήσεων	<u>21 787 385.01</u>	<u>16 922 932.08</u>	Λοιπές Βραχυπρόθεσμες Υποχρεώσεις	<u>2 274 567.65</u>	<u>1 964 592.06</u>
Διαθέσιμα	3 442 410.50	2 058 256.58	Σύνολο Βραχ/σμων Υποχρεώσεων	<u>31 378 151.25</u>	<u>18 103 262.34</u>
Μεταβατικοί Λογαριασμοί ενεργητικού	877 299.31	607 489.09	ΣΥΝΟΛΟ ΠΑΘΗΤΙΚΟΥ	<u>60 879 152.90</u>	<u>43 881 627.06</u>
ΣΥΝΟΛΟ ΕΝΕΡΓΗΤΙΚΟΥ	<u>60 879 152.90</u>	<u>43 881 627.06</u>	Λογαριασμοί Τάξεως	6 161 569.85	4 663 457.08
Λογαριασμοί Τάξεως	6 161 569.85	4 663 457.08			

II. ΚΑΤΑΣΤΑΣΗ ΑΠΟΤΕΛΕΣΜΑΤΩΝ ΤΗΣ ΠΕΡΙΟΔΟΥ 01/01/02 - 31/03/02

III. ΣΗΜΕΙΩΣΕΙΣ

	31/3/2002	31/3/2001	
Εσοδα			1. Στον Ενοποιημένο Ισολογισμό εκτός της μητρικής εταιρείας περιλαμβάνεται η "ΕΛΝΟΥΣ Α.Ε." και για πρώτη φορά η "ΠΛΑΙΣΙΟ ΑΚΙΝΗΤΩΝ Α.Ε."
Εσοδα από Πωλήσεις	33 242 349.99	26 542 872.36	2. Η Συνοπτική Λογιστική Κατάσταση και τα Αποτελέσματα της Περιόδου 01/01/02 - 31/03/02 συντάχθηκαν βάσει των υπολοίπων των λογαριασμών των βιβλίων, αφού λήφθηκαν υπόψη εξωλογιστικά οι προβλέψεις εσόδων και εξόδων που αντιστοιχούν στην εν λόγω περίοδο.
Μείον : Κόστος Πωληθέντων	27 037 816.66	21 790 295.97	3. Δεν υφίστανται εμπράγματα βάρη επί κανενός στοιχείου της περιουσιακής κατάστασης της εταιρείας.
Πλέον : Άλλα Εσοδα Εκμετάλλευσης	121 575.41	45 566.94	4. Δέν υπάρχουν επίδικες ή υπό διαίτησια διαφορές οι οποίες ενδέχεται να έχουν επιπτώσεις στην περιουσιακή κατάσταση της εταιρείας.
Μικτά Αποτελέσματα Εκμετάλλευσης	<u>6 326 108.74</u>	<u>4 798 143.34</u>	
Μείον : Εξοδα Διοικητικής Λειτουργίας	754 636.70	519 987.49	
Εξοδα Λειτουργίας Διάθεσης	4 160 505.62	3 014 225.79	
Χρηματοοικονομικά Εξοδα	190 647.07	142 857.03	
Μείον : Χρηματοοικονομικά Εσοδα	23 225.29	3 930.18	
Καθαρά Αποτελέσματα Εκμετάλλευσης	<u>1 243 544.64</u>	<u>1 125 003.21</u>	
Πλέον : Ανόργανα Εσοδα - Κέρδη	2 130.16	2 750.87	
Μείον : Ανόργανα Εξοδα - Ζημιές	9 237.91	1 476.95	
Μείον : Αποσβέσεις	575 505.14	371 557.29	
Μείον : Οι ενσ/νες στο Λειτ. Κόστος	575 505.14	* -	
ΣΥΝΟΛΙΚΑ ΚΑΘΑΡΑ ΑΠ/ΤΑ ΠΡΟ ΦΟΡΩΝ	<u>1 236 436.89</u>	<u>1 126 277.13</u>	
ΜΕΙΟΝ : Δικαιώματα μειοψηφίας	41 426.87	53 575.27	
ΚΑΘΑΡΑ ΕΝΟΠΙΩΜΕΝΑ ΑΠΟΤΕΛΕΣΜΑΤΑ (ΚΕΡΔΗ) ΟΜΙΛΟΥ	<u>1 195 010.02</u>	<u>1 072 701.86</u>	

Ο ΠΡΟΕΔΡΟΣ ΤΟΥ Δ.Σ.
& ΔΙΕΥΘΥΝΩΝ ΣΥΜΒΟΥΛΟΣ

ΓΕΩΡΓΙΟΣ Κ. ΓΕΡΑΡΔΟΣ
Α.Δ.Τ. Ν 318959

Αθήνα, 23/04/2002

Η ΑΝΤΙΠΡΟΕΔΡΟΣ
ΤΟΥ Δ.Σ.

ΑΝΝΑ Γ. ΓΕΡΑΡΔΟΥ
Α.Δ.Τ. Ρ 539089

Ο ΟΙΚΟΝΟΜΙΚΟΣ
ΔΙΕΥΘΥΝΤΗΣ

ΦΙΛΙΠΠΟΣ Α. ΚΑΡΑΓΚΟΥΝΗΣ
Α.Δ.Τ. Π 706801

ΠΛΑΙΣΙΟ COMPUTERS Α.Ε.Β.Ε.

ΑΡΙΘΜΟΣ ΜΗΤΡΩΟΥ ΝΟΜΑΡΧΙΑΣ 16601/06/Β/88/13

ΕΝΟΠΟΙΗΜΕΝΗ ΣΥΝΟΠΤΙΚΗ ΛΟΓΙΣΤΙΚΗ ΚΑΤΑΣΤΑΣΗ ΤΗΣ ΠΕΡΙΟΔΟΥ 01/01/02 – 30/06/02

ΕΔΡΑ: ΦΑΒΙΕΡΟΥ 5 - 144 52 ΜΕΤΑΜΟΡΦΩΣΗ

I. ΚΑΤΑΣΤΑΣΗ ΙΣΟΛΟΓΙΣΜΟΥ ΤΗΣ ΠΕΡΙΟΔΟΥ 01/01/02 - 30/06/02

ΕΝΕΡΓΗΤΙΚΟ	30-06-2002	30-06-01	ΠΑΘΗΤΙΚΟ	30-06-2002	30-06-01
Δαπάνες Πολυετούς Απόσβεσης			Καταθλ.Μετοχικό Κεφάλαιο	6.844.800,00	6.624.000,00
Αξία Κτήσεως	5.042.598,17	3.140.498,52	Διαφορά από έκδοση μετοχών υπέρ το άρτιο	12.050.502,67	12.152.228,90
Μειών : Αποσβέσεις	<u>2.124.737,58</u>	<u>1.134.911,27</u>	Διαφορές Αναπρ/γής -Επιχορηγήσεις επενδύσεων	0,00	518.345,29
Αναπόσβεστη Αξία	<u>2.917.860,59</u>	<u>2.005.587,25</u>	Διαφορές Ενοποίησης	-254.865,10	-259.091,41
Πάγιο Ενεργητικό			Δικαιώματα μειοψηφίας	2.471.488,93	138.604,77
Αξία Κτήσεως	15.984.287,07	9.955.692,21	Αποθεματικά & Λοιποί Λογ/σμοί Ιδ. Κεφ.	6.702.009,42	4.917.824,32
Μειών : Αποσβέσεις	<u>4.415.251,57</u>	<u>2.842.218,41</u>	Αποτελέσματα Περιόδου	2.053.838,38	1.925.058,34
Αναπόσβεστη Αξία	<u>11.569.035,50</u>	<u>7.113.473,80</u>	Προβλέψεις Διάφορες	434.488,00	410.544,08
Συμ/χές & Λοιπές Μακρ/σμες Απ/σεις	383.081,53	871.115,39	Βραχυπρόθεσμες υποχρεώσεις		
Αποθέματα	18.908.202,75	15.788.941,77	Προμηθευτές	14.245.935,35	9.823.088,18
Απαιτήσεις			Τράπεζες Λογ/σμοί Βραχ/σμων Υποχρ/σεων	11.450.009,40	2.644.784,79
Πελάτες	10.694.568,03	8.323.798,16	Μερίσματα Πληρωτέα	1.766.400,00	1.619.955,98
Λοιπές Απαιτήσεις	12.848.240,67	7.467.524,70	Φόροι & Υποχρεώσεις σε Ασφ. Οργ/σμούς	2.134.968,91	1.952.593,98
Χρεόγραφα	0,00	<u>355.647,65</u>	Λοιπές Βραχυπρόθεσμες Υποχρεώσεις	<u>2.128.532,40</u>	<u>2.057.871,22</u>
Σύνολο Απαιτήσεων	<u>23.542.808,70</u>	<u>16.146.970,51</u>	Σύνολο Βραχ/σμων Υποχρεώσεων	<u>31.725.846,06</u>	<u>18.098.294,15</u>
Διαθέσιμα	3.829.819,98	2.160.082,41		<u>62.028.108,36</u>	<u>44.525.808,43</u>
Μετατακτικοί Λογαριασμοί ενεργητικού	877.299,31	439.637,30	ΣΥΝΟΛΟ ΠΑΘΗΤΙΚΟΥ		
ΣΥΝΟΛΟ ΕΝΕΡΓΗΤΙΚΟΥ	<u>62.028.108,36</u>	<u>44.525.808,43</u>	Λογαριασμοί Τάξεως	12.182.286,29	9.026.419,71
Λογαριασμοί Τάξεως	<u>12.182.286,29</u>	<u>9.026.419,71</u>			

II. ΚΑΤΑΣΤΑΣΗ ΑΠΟΤΕΛΕΣΜΑΤΩΝ ΤΗΣ ΠΕΡΙΟΔΟΥ 01/01/02 - 30/06/02

III. ΣΗΜΕΙΩΣΕΙΣ

	30-06-2002	30-06-01	
Έσοδα			1.Στον Ενοποιημένο Ισολογισμό εκτός της μητρικής εταιρείας περιλαμβάνονται:
Εσοδα από Πωλήσεις	64.860.459,79	49.525.324,87	α) η "ΕΛΝΟΥΣ Α.Ε." και
Μειών: Κόστος Πωληθέντων	52.914.255,31	40.055.221,02	β) η "ΠΛΑΙΣΙΟ ΑΚΙΝΗΤΩΝ Α.Ε."
Πλέον: Άλλα Έσοδα Εκμετάλλευσης	<u>269.071,82</u>	<u>90.338,42</u>	2.Δεν έχει σχηματιστεί πρόβλεψη για αποζημίωση προσωπικού λόγω εξόδου από την υπηρεσία σύμφωνα με την διάταξη του άρθρου 42ε παρ. 14 του Κ.Ν. 2190/1920, ποσού Ευρώ 446.389,57 βασιζόμενη στην υπάριθμ. 205/1988 γνωμοδότηση της ολομέλειας των Νομικών Συμβούλων της Διοικήσεως και τις διατάξεις του άρθρου 31 του Ν.2238/94. Το ποσό που αναλογεί στην περίοδο 01/01-30/06/2002 είναι Ευρώ 81.732,00
Μικτά Αποτελέσματα Εκμετάλλευσης	<u>12.215.276,30</u>	<u>9.560.442,27</u>	3.Δεν υφίστανται εμπράγματα βάρη επί κανενός στοιχείου της ενοποιημένης περιουσιακής κατάστασης.
Μειών: Εξοδα Διοικητικής Λειτουργίας	1.440.954,19	1.112.666,19	4.Δεν υπάρχουν επίδικες ή υπό διατηρία διαφορές οι οποίες ενδέχεται να έχουν επιπτώσεις στην περιουσιακή ενοποιημένη κατάσταση.
Εξοδα Λειτουργίας Διάθεσης	8.281.035,37	6.334.629,67	
Χρηματοοικονομικά Έξοδα	450.328,91	178.186,82	
Μειών : Χρηματοοικονομικά Έσοδα	<u>26.982,19</u>	<u>13.310,98</u>	
Καθαρά Αποτελέσματα Εκμετάλλευσης	<u>2.069.940,02</u>	<u>1.948.270,57</u>	
Πλέον: Ανόργανα Έσοδα - Κέρδη	5.219,08	6.058,02	
Μειών: Ανόργανα Έξοδα - Ζημιές	21.320,72	29.270,25	
Μειών: Αποσβέσεις	1.288.384,64	787.606,47	
Μειών: Οι ενσ/νες στο Λειτουργ. Κόστος	<u>1.288.384,64</u>	<u>787.606,47</u>	
ΚΑΘΑΡΑ ΑΠΟΤΕΛΕΣΜΑΤΑ (ΚΕΡΔΗ) ΠΕΡΙΟΔΟΥ προ φόρων	<u>2.053.838,38</u>	<u>1.925.058,34</u>	
ΜΕΙΟΝ : Δικαιώματα μειοψηφίας	-11.287,94	65.846,94	
ΚΑΘΑΡΑ ΕΝΟΠΟΙΗΜΕΝΑ ΑΠΟΤΕΛΕΣΜΑΤΑ (ΚΕΡΔΗ) ΟΜΙΛΟΥ	<u>2.065.126,32</u>	<u>1.859.211,40</u>	

Αθήνα, 12/7/2002

Ο ΠΡΟΕΔΡΟΣ ΤΟΥ Δ.Σ.
& ΔΙΕΥΘΥΝΩΝ ΣΥΜΒΟΥΛΟΣ

Η ΑΝΤΙΠΡΟΕΔΡΟΣ
ΤΟΥ Δ.Σ.

Ο ΟΙΚΟΝΟΜΙΚΟΣ
ΔΙΕΥΘΥΝΤΗΣ

ΓΕΩΡΓΙΟΣ Κ. ΓΕΡΑΡΔΟΣ
Α.Δ.Τ. Ν 318959

ANNA Γ. ΓΕΡΑΡΔΟΥ
Α.Δ.Τ. Ρ 539089

ΦΛΙΠΠΟΣ Α. ΚΑΡΑΓΚΟΥΝΗΣ
Α.Δ.Τ. Π 706801



ΠΛΑΙΣΙΟ COMPUTERS A.E.B.E.

ΑΡΙΘΜΟΣ ΜΗΤΡΩΟΥ ΝΟΜΑΡΧΙΑΣ 16601/06/Β/88/13

ΕΝΟΠΟΙΗΜΕΝΗ ΣΥΝΟΠΤΙΚΗ ΛΟΓΙΣΤΙΚΗ ΚΑΤΑΣΤΑΣΗ ΤΗΣ ΠΕΡΙΟΔΟΥ 01/01/02 – 30/09/02

ΕΔΡΑ: ΦΑΒΙΕΡΟΥ 5 - 144 52 ΜΕΤΑΜΟΡΦΩΣΗ

I. ΚΑΤΑΣΤΑΣΗ ΙΣΟΛΟΓΙΣΜΟΥ ΤΗΣ ΠΕΡΙΟΔΟΥ 01/01/02 - 30/09/02

ΕΝΕΡΓΗΤΙΚΟ	30/9/2002	30/9/2001	ΠΑΘΗΤΙΚΟ	30/9/2002	30/9/2001
Δαπάνες Πολυετούς Απόσβεσης			Καταθλ.Μετοχικό Κεφάλαιο	6 844 800.00	6 624 000.00
Αξία Κτήσεως	5 270 637.32	3 375 421.61	Διαφορά από έκδοση μετοχών υπέρ το άρτιο	12 050 502.67	12 152 228.91
Μειών : Αποσβέσεις	2 397 139.76	1 319 731.66	Διαφορές Αναπροσαρμογής -Επιχορηγήσεις επενδύσεων	0.00	518 345.28
Αναπόσβεστη Αξία	2 873 497.56	2 055 689.95	Διαφορές Ενοποίησης	(254 865.08)	(259 091.41)
			Δικαιώματα μειοψηφίας	2 434 687.74	116 609.17
Πάγιο Ενεργητικό			Αποθεματικά & Λοιποί Λογ/σμοί Ιδ. Κεφ.	6 690 387.99	4 840 580.78
Αξία Κτήσεως	16 197 954.21	10 280 477.88	Αποτελέσματα Περιόδου	3 361 804.97	3 057 092.98
Μειών : Αποσβέσεις	4 831 237.51	3 122 981.89	Προβλέψεις Διάφορες	425 890.88	410 544.08
Αναπόσβεστη Αξία	11 366 716.70	7 157 495.98			
			Βραχυπρόθεσμες υποχρεώσεις		
Συμμ/χές & Λοιπές Μακρ/σμες Απ/σεις	391 807.04	961 014.96	Προμηθευτές	16 309 565.56	10 209 499.01
			Τράπεζες Λογ/σμοί Βραχ/σμων Υποχρ/σεων	10 327 016.90	6 456 540.00
Αποθέματα	16 350 007.11	17 159 496.57	Φόροι & Υποχρεώσεις σε Ασφ. Οργ/σμούς	1 658 696.43	760 762.60
			Μερίσματα Πληρωτέα	0.00	
Απαιτήσεις			Λοιπές Βραχυπρόθεσμες Υποχρεώσεις	2 157 442.46	1 968 492.04
Πελάτες	11 390 067.35	8 151 395.36	Σύνολο Βραχ/σμων Υποχρεώσεων	30 452 721.35	19 395 293.65
Λοιπές Απαιτήσεις	14 995 490.78	8 092 234.85			
Χρεόγραφα	0.00	278 404.11			
Σύνολο Απαιτήσεων	26 385 558.13	16 522 034.32			
			ΣΥΝΟΛΟ ΠΑΘΗΤΙΚΟΥ	62 005 930.52	46 855 603.42
Διαθέσιμα	3 761 044.67	2 247 657.30			
			Λογαριασμοί Τάξεως	15 359 368.39	12 786 004.76
Μετατακτικό Λογαριασμού ενεργητικού	877 299.31	752 214.34			
ΣΥΝΟΛΟ ΕΝΕΡΓΗΤΙΚΟΥ	62 005 930.52	46 855 603.42			
Λογαριασμοί Τάξεως	15 359 368.39	12 786 004.76			

II. ΚΑΤΑΣΤΑΣΗ ΑΠΟΤΕΛΕΣΜΑΤΩΝ ΤΗΣ ΠΕΡΙΟΔΟΥ 01/01/02 - 31/09/02

	30/9/2002	30/9/2001
Εσοδα από Πωλήσεις	98 009 572.35	72 057 582.47
Μειών : Κόστος Πωληθέντων	79 105 294.50	57 797 312.65
Πλέον : Άλλα Εσοδα Εκμετάλλευσης	452 478.78	485 088.51
Μικτά Αποτελέσματα Εκμετάλλευσης	19 356 756.63	14 745 358.32
Μειών : Έξοδα Διοικητικής Λειτουργίας	2 231 878.35	1 754 830.14
Έξοδα Λειτουργίας Διάθεσης	12 872 473.22	9 610 336.93
Χρηματοοικονομικά Έξοδα	702 969.19	314 940.51
Μειών : Χρηματοοικονομικά Εσοδα	27 966.22	15 172.28
Καθαρά Αποτελέσματα Εκμετάλλευσης	3 577 402.09	3 080 423.03
Πλέον : Ανόργανα Εσοδα - Κέρδη	6 186.92	9 028.59
Μειών : Ανόργανα Έξοδα - Ζημιές	221 784.04	32 358.64
Μειών : Αποσβέσεις	1 976 772.76	1 253 190.35
Μειών : Οι ενσ/νες στο Λειτ. Κόστος	1 976 772.76	1 253 190.35
ΚΑΘΑΡΑ ΑΠΟΤΕΛΕΣΜΑΤΑ (ΚΕΡΔΗ) ΠΕΡΙΟΔΟΥ προ φόρων	3 361 804.97	3 057 092.98
ΜΕΙΟΝ : Δικαιώματα μειοψηφίας	6 709.54	61 177.45
ΚΑΘΑΡΑ ΕΝΟΠΟΙΗΜΕΝΑ ΑΠΟΤΕΛΕΣΜΑΤΑ (ΚΕΡΔΗ) ΟΜΙΛΟΥ	3 355 095.43	2 995 915.53

III. ΣΗΜΕΙΩΣΕΙΣ

- 1.Στον Ενοποιημένο Ισολογισμό εκτός της μητρικής εταιρείας περιλαμβάνονται:
α) η "ΕΛΛΗΟΥΣ Α.Ε." και
β) η "ΠΛΑΙΣΙΟ ΑΚΙΝΗΤΩΝ Α.Ε."
- 2.Δεν έχει σχηματιστεί πρόβλεψη για αποζημίωση προσωπικού λόγω εξόδου από την υπηρεσία σύμφωνα με την διάταξη του άρθρου 42ε παρ. 14 του Κ.Ν. 2190/1920, ποσού Ευρώ 480.204,89 βασισμένη στην υπαριθμ. 205/1988 γνωμοδότηση της ολομέλειας των Νομικών Συμβούλων της Διοικήσεως και τις διατάξεις του άρθρου 31 του Ν.2238/94 . Το ποσό που αναλογεί στην περίοδο 01/01-30/09/2002 είναι Ευρώ 115.547,32
- 3.Δεν υφίστανται εμπράγματα βάρη επί κανενός στοιχείου της ενοποιημένης περιουσιακής κατάστασης.
- 4.Δεν υπάρχουν επιδικές ή υπό διαιτησία διαφορές οι οποίες ενδέχεται να έχουν επιπτώσεις στην περιουσιακή ενοποιημένη κατάσταση.

Αθήνα, 29/10/2002

Ο ΠΡΟΕΔΡΟΣ ΤΟΥ Δ.Σ.
& ΔΙΕΥΘΥΝΩΝ ΣΥΜΒΟΥΛΟΣ

ΓΕΩΡΓΙΟΣ Κ. ΓΕΡΑΡΔΟΣ
Α.Δ.Τ. Ν 318959

Η ΑΝΤΙΠΡΟΕΔΡΟΣ
ΤΟΥ Δ.Σ.

ANNA Γ. ΓΕΡΑΡΔΟΥ
Α.Δ.Τ. Ρ 539089

Ο ΟΙΚΟΝΟΜΙΚΟΣ
ΔΙΕΥΘΥΝΤΗΣ

ΦΛΙΠΠΟΣ Α. ΚΑΡΑΓΚΟΥΝΗΣ
Α.Δ.Τ. Π 706801