



ΠΛΑΙΣΙΟ COMPUTERS A.E.B.E.

Ετήσιο Δελτίο & Απολογισμός 2003

Μάϊος 2004

ΕΝΟΤΗΤΑ Α΄

Στοιχεία Απολογισμού

1. Μήνυμα Προέδρου	6
2. Θέματα Ημερήσιας Διάταξης	7
3. Η Πορεία της εταιρείας	8

ΕΝΟΤΗΤΑ Β΄

Στοιχεία «Ετήσιου Δελτίου» σύμφωνα με την Απόφαση 5/204/14.11.2000 της Επιτροπής Κεφαλαιαγοράς	11
--	----

Κεφάλαιο 1

Συνοπτικά οικονομικά Μεγέθη

1.1 Συνοπτικά οικονομικά μεγέθη της ΠΛΑΙΣΙΟ COMPUTERS A.E.B.E.	12
1.2 Συνοπτικά ενοποιημένα οικονομικά μεγέθη της ΠΛΑΙΣΙΟ COMPUTERS A.E.B.E.	12

Κεφάλαιο 2

Πληροφορίες για τη σύνταξη του Ετήσιου Δελτίου

14

Κεφάλαιο 3

Σημαντικά στοιχεία για την Εταιρεία

3.1 Δημόσιες Προσφορές	16
3.2 Σημαντικές δικαστικές εκκρεμότητες-Άδειες	16
3.3 Αγορά ιδίων Μετοχών	16

Κεφάλαιο 4

Χρηματιστηριακά στοιχεία μετοχής

17

Κεφάλαιο 5

Πληροφορίες για την Εταιρεία

5.1 Προϊοντικές κατηγορίες	19
5.2 4 κανάλια εξυπηρέτησης	20
5.3 Υποδομές	22
5.4 Παράγοντες κλειδιά για μελλοντική ανάπτυξη	24
5.5 Πάγια περιουσιακά στοιχεία - Εγγυήσεις και εμπράγματα ασφαλείας	25

Κεφάλαιο 6

Πληροφορίες σχετικά με το Κεφάλαιο, τους Μετόχους και τη Διοίκηση

6.1 Εξέλιξη μετοχικού κεφαλαίου της Εταιρείας	26
6.2 Ίδια κεφάλαια- Λογιστική αξία μετοχής	28
6.3 Μέτοχοι	28
6.4 Δικαιώματα Μετόχων	28
6.5 Διοίκηση – Διεύθυνση της εταιρείας	30
6.6 Συμμετοχές των μελών του Δ.Σ και των κύριων μετόχων στο κεφάλαιο ή και στη Διοίκηση άλλων εταιριών	33
6.7 Κατάσταση προσώπων που υπόκεινται στις διατάξεις του άρθρου 8 της υπ' αριθ. 5/204/14-11-2000 Απόφασης της επιτροπής κεφαλαιαγοράς	33
6.8 Ανθρώπινο δυναμικό	34
6.9 Οργανόγραμμα	35

Κεφάλαιο 7**Απολογιστικά οικονομικά στοιχεία της εταιρείας**

7.1	Δραστηριότητα	38
7.2	Αποτελέσματα χρήσεως 2000-2003	38
7.3	Ανάλυση οικονομικής κατάστασης	39
7.4	Διάθεση Κερδών	40
7.4.1	Διάθεση των προ φόρων και αποσβέσεων Κερδών	40
7.4.2	Μερισματική Πολιτική	40
7.4.3	Φορολογία Μερισμάτων	41
7.5	Χρηματοοικονομικοί δείκτες	41
7.6	Πηγές και Χρήσεις Κεφαλαίων	42
7.7	Αναμόρφωση αποτελεσμάτων και ιδίων κεφαλαίων	43

Κεφάλαιο 8**Απολογιστικά ενοποιημένα οικονομικά στοιχεία της Εταιρείας**

8.1	Εταιρείες που περιλαμβάνονται στην ενοποίηση	45
8.2	Ενοποιημένα αποτελέσματα χρήσεων	45
8.3	Αναμόρφωση ενοποιημένων αποτελεσμάτων και ενοποιημένων ιδίων κεφαλαίων	47

Κεφάλαιο 9**Συνδεδεμένες εταιρείες**

9.1	Συμμετοχές της ΠΛΑΙΣΙΟ COMPUTERS A.E.B.E	49
9.1.1	ΠΛΑΙΣΙΟ ΑΚΙΝΗΤΩΝ ΑΕ	49
9.1.2	ΕΛΝΟΥΣ Α.Ε.	49
9.1.3	ΠΑΡΚΟ ΥΨΗΛΗΣ ΤΕΧΝΟΛΟΓΙΑΣ ΑΚΡΟΠΟΛΙΣ Α.Ε.Β.Ε.Π.	50
9.1.4	ΠΑΡΚΟ ΕΠΙΧΕΙΡΗΣΕΩΝ ΥΨΗΛΗΣ ΤΕΧΝΟΛΟΓΙΑΣ – ΤΕΧΝΟΠΟΛΗ ΘΕΣ/ΚΗ Α.Ε	50
9.1.5	Διεταιρικές Συναλλαγές	50

Κεφάλαιο 10**Ταμιακές ροές της Εταιρείας**

52

Κεφάλαιο 11**Ταμιακές ροές Ομίλου**

53

ΠΑΡΑΡΤΗΜΑΤΑ

I.	Ετήσια οικονομική κατάσταση Εταιρείας 31.12.2003
II.	Προσάρτημα Ισολογισμού 31.12.2003
III.	Έκθεση Διαχείρισης ΠΛΑΙΣΙΟ COMPUTERS ΑΕΒΕ 31.12.2003
IV.	Ενοποιημένη ετήσια οικονομική κατάσταση της εταιρείας 31.12.2003
V.	Ενοποιημένο προσάρτημα ισολογισμού 31.12.2003
VI.	Ενοποιημένη έκθεση διαχείρισης του Ομίλου 31.12.2003
VII.	Περιοδικές οικονομικές καταστάσεις της εταιρείας 1ου, 2ου, 3ου τριμήνου 2003
VIII.	Ετήσια οικονομική κατάσταση της Πλαίσιο Ακινήτων Α.Ε. 31.12.2003
IX.	Ετήσια οικονομική κατάσταση της ΕΛΝΟΥΣ Α.Ε. 31.12.2003
X.	Οικονομικές καταστάσεις βάσει Διεθνών Λογιστικών Προτύπων



ΠΛΑΙΣΙΟ COMPUTERS A.E.B.E.
Ετήσιο Δελτίο & Απολογισμός 2003

Α΄ ΕΝΟΤΗΤΑ

Μήνυμα Προέδρου
Θέματα Ημερήσιας Διάταξης
Η Πορεία της εταιρείας

1. Μήνυμα Προέδρου

Τον Οκτώβριο του 2004 το Πλαίσιο γιορτάζει τα 35 του χρόνια.

35 χρόνια συνεχούς προσπάθειας, 35 χρόνια συνεχούς ανάπτυξης.

Από το 1969 με 12 τετραγωνικά μέτρα, με έναν άνθρωπο και με 80.000 δραχμές δανεικά, στο 2004 με 23.000 τετραγωνικά μέτρα, με 700 ανθρώπους, με Β.Υ. 34,5 εκατ. € και με 9.000 μετόχους.


35 χρόνια συνεχούς χτισίματος εμπιστοσύνης με τους πελάτες μας, που με την προτίμησή τους μας ανέδειξαν σε μια από τις δυναμικότερες Ελληνικές επιχειρήσεις, Market Leader με μεγάλη απόσταση από το δεύτερο και στις άμεσες πωλήσεις ηλεκτρονικών υπολογιστών και γενικά στα είδη γραφείου.

Μέσα σε αυτά τα 35 χρόνια περιλαμβάνονται και 5 χρόνια ανάπτυξης μέσα στο ελληνικό Χρηματιστήριο. 5 χρόνια ή 18 συνεχόμενα τρίμηνα δυναμικών επιδόσεων που και με μόνο οργανική ανάπτυξη, μπορούσαν να εκπλήξουν θετικά κάθε φορά τους 9.000 μετόχους μας και το επενδυτικό κοινό γενικότερα.

Ακολούθησε μια σειρά τιμητικών διακρίσεων διεθνών και ελληνικών. Εντασσόμαστε για 4η συνεχή χρονιά μέσα στις 500 ταχύτερα αναπτυσσόμενες εταιρείες της Ευρώπης (EUROPE' s 500 GROWTH PLUS) και ταυτόχρονα μας απονέμεται το Α' βραβείο καλύτερης μετοχικής απόδοσης ανάμεσα στις ίδιες εταιρείες (BOSTON CONSULTING GROUP), ενώ το επενδυτικό κοινό μας έδωσε το Α' βραβείο υψηλών ρυθμών ανάπτυξης και το Α' βραβείο καλύτερης εταιρείας του FTSE 80 (Χρήμα 2003).

Για το αύριο ξεκινάμε ως συνήθως πολύ αισιόδοξα και για την ανάπτυξη μας μέσα στην Ελλάδα, αλλά και για ένα καινούργιο κεφάλαιο που ανοίγουμε για την επέκταση μας εκτός Ελλάδος. Το πρώτο μας βήμα είναι η Βουλγαρία, όπου καλούμαστε να αποδείξουμε ότι το Πλαίσιο μπορεί να πετύχει και στο διεθνή χώρο.

Με εκτίμηση



Γιώργος Γεράρδος

2. Θέματα Ημερήσιας Διάταξης

ΠΡΟΣΚΛΗΣΗ ΣΕ ΤΑΚΤΙΚΗ ΓΕΝΙΚΗ ΣΥΝΕΛΕΥΣΗ ΤΩΝ ΜΕΤΟΧΩΝ ΤΗΣ ΑΝΩΝΥΜΗΣ ΕΤΑΙΡΕΙΑΣ ΜΕ ΤΗΝ ΕΠΩΝΥΜΙΑ «ΠΛΑΙΣΙΟ COMPUTERS ΑΝΩΝΥΜΗ ΕΜΠΟΡΙΚΗ ΚΑΙ ΒΙΟΜΗΧΑΝΙΚΗ ΕΤΑΙΡΕΙΑ ΗΛΕΚΤΡΟΝΙΚΩΝ ΥΠΟΛΟΓΙΣΤΩΝ ΚΑΙ ΕΙΔΩΝ ΒΙΒΛΙΟΧΑΡΤΟΠΩΛΕΙΟΥ» Αρ. Μ.Α.Ε.: 16601/06/Β/88/13

Κατόπιν αποφάσεως του Διοικητικού Συμβουλίου της ανώνυμης εταιρείας «ΠΛΑΙΣΙΟ COMPUTERS ΑΝΩΝΥΜΟΣ ΕΜΠΟΡΙΚΗ ΚΑΙ ΒΙΟΜΗΧΑΝΙΚΗ ΕΤΑΙΡΕΙΑ ΗΛΕΚΤΡΟΝΙΚΩΝ ΥΠΟΛΟΓΙΣΤΩΝ ΚΑΙ ΕΙΔΩΝ ΒΙΒΛΙΟΧΑΡΤΟΠΩΛΕΙΟΥ», που ελήφθη κατά την συνεδρίασή του της 6ης Απριλίου 2004, καλούνται οι κ.κ. Μέτοχοι της Εταιρείας στην Ετήσια Τακτική Γενική Συνέλευση την 18η Μαΐου 2004, ημέρα Τρίτη και ώρα 16:30, στην αίθουσα του Χρηματιστηρίου Αξιών Αθηνών, που βρίσκεται στην Αθήνα και επί της οδού Σοφοκλέους αρ. 10, για να αποφασίσουν επί των κατωτέρω θεμάτων της ημερήσιας διάταξης:

- Θέμα 1ο:** Υποβολή και έγκριση των Ετήσιων Οικονομικών Καταστάσεων της 15ης εταιρικής χρήσης (1.1.2003 – 31.12.2003) και των σχετικών εκθέσεων του Διοικητικού Συμβουλίου και του Ορκωτού Ελεγκτή Λογιστή.
- Θέμα 2ο:** Έγκριση διανομής μερίσματος και εξουσιοδότηση του Διοικητικού Συμβουλίου της Εταιρείας για τον καθορισμό της ημερομηνίας αποκοπής του δικαιώματος και της διαδικασίας καταβολής του.
- Θέμα 3ο:** Απαλλαγή των μελών του Διοικητικού Συμβουλίου και του Ορκωτού Ελεγκτή Λογιστή από κάθε ευθύνη αποζημίωσης για τα πεπραγμένα της 15ης εταιρικής χρήσης.
- Θέμα 4ο:** Εκλογή ενός τακτικού και ενός αναπληρωματικού Ορκωτού Ελεγκτή Λογιστή από το Σώμα Ορκωτών Ελεγκτών Λογιστών για την 16η εταιρική χρήση και καθορισμός της αμοιβής τους.
- Θέμα 5ο:** Έγκριση συμβάσεων εργασίας με τα εκτελεστικά μέλη του Διοικητικού Συμβουλίου της Εταιρείας κατ' άρθρο 23α του κ.ν. 2190/1920.
- Θέμα 6ο:** Επέκταση των δραστηριοτήτων της εταιρείας στο εξωτερικό και τροποποίηση του άρθρου 4 του καταστατικού.
- Θέμα 7ο:** Λοιπά θέματα και ανακοινώσεις.

Στη Συνέλευση δικαιούνται, κατά το Καταστατικό, να παραστούν όλοι οι Μέτοχοι, είτε αυτοπροσώπως είτε με αντιπρόσωπο. Όσοι από τους Μετόχους επιθυμούν να μετάσχουν στην Τακτική Γενική Συνέλευση οφείλουν, μέσω του Χειριστή του Λογαριασμού Χειριστή τους, στον οποίο είναι καταχωρημένες οι μετοχές τους, στο Σύστημα Άυλων Τίτλων (Σ.Α.Τ.) ή μέσω του Κεντρικού Αποθετηρίου Αξιών (Κ.Α.Α.), για μετοχές που έχουν καταχωρηθεί στον Ειδικό Λογαριασμό τους, να δεσμεύσουν το σύνολο ή μέρος των μετοχών που κατέχουν και να προσκομίσουν τη σχετική Βεβαίωση Δέσμευσης Μετοχών, που εκδίδει το Κεντρικό Αποθετήριο Αξιών, καθώς και τα τυχόν έγγραφα νομιμοποίησης αντιπροσώπων τους στο Ταμείο της Εταιρείας (Μεταμόρφωση Απικής, οδός Ερμού και Χλόης αρ. 92, 1ος όροφος, τηλ. 210-2892214 & fax 210-2892210) πέντε (5) τουλάχιστον πλήρεις ημέρες πριν από την ημερομηνία της Γενικής Συνέλευσης.

Μεταμόρφωση, 07.04.2004
Το Διοικητικό Συμβούλιο

3. Η Πορεία της εταιρείας

- 1969** Άρχισε τη δραστηριότητα της η ατομική εμπορική επιχείρηση πώλησης ειδών σχεδίου και χαρτοπωλείου του κ. Γεώργιου Γεράρδου (ως φοιτητής τότε του Ε.Μ.Π., στο τμήμα πολιτικών μηχανικών) που στεγαζόταν σε κατάστημα επί της οδού Στουρνάρα 24 στην Αθήνα. Ο κ. Γεώργιος Γεράρδος είναι ο σημερινός Πρόεδρος και Διευθύνων Σύμβουλος της ΠΛΑΙΣΙΟ COMPUTERS A.E.B.E.
- 1976** Δημιουργία έκθεσης ειδών για τον εξοπλισμό κυρίως τεχνικών γραφείων, η οποία στεγαζόταν σε κατάστημα επί της οδού Στουρνάρα 19. Αργότερα επεκτάθηκε σε γειτονικό κατάστημα επί της οδού Στουρνάρα 22.
- 1979** Η ατομική επιχείρηση μετατράπηκε σε ανώνυμο εταιρεία με την επωνυμία «ΠΛΑΙΣΙΟ Α.Ε.»
- 1986** Επί της οδού Στουρνάρα 24 δημιουργήθηκε ειδικό Computer Shop, παράλληλα με την έναρξη της συναρμολόγησης Η/Υ στα μέτρα του κάθε πελάτη (built to order).
- 1988** Δημιουργήθηκε η εταιρεία ΠΛΑΙΣΙΟ COMPUTERS ΑΝΩΝΥΜΗ ΕΜΠΟΡΙΚΗ ΕΤΑΙΡΕΙΑ ΗΛΕΚΤΡΟΝΙΚΩΝ ΥΠΟΛΟΓΙΣΤΩΝ ΚΑΙ ΕΙΔΩΝ ΒΙΒΛΙΟΧΑΡΤΟΠΩΛΕΙΟΥ στην οποία η ΠΛΑΙΣΙΟ ΑΕ πούλησε το σύνολο των παγίων και αποθεμάτων της (εμπορευμάτων). Επιπλέον η ΠΛΑΙΣΙΟ COMPUTERS ΑΕΕ διευρύνοντας τις δραστηριότητες της επεκτάθηκε και στην εμπορία αναλωσίμων για ηλεκτρονικούς υπολογιστές.
- 1992** Δημιουργία του ιδιόκτητου καταστήματος στο Ψυχικό με δραστηριοποίηση και στο χώρο των multimedia.
- 1995** Το ΠΛΑΙΣΙΟ COMPUTERS αποκτά σύγχρονο ιδιόκτητο κέντρο αποθήκευσης και διανομής 4.000 m² στη Μεταμόρφωση (12ο χλμ. Εθνικής Οδού Αθηνών - Λαμίας). Στον ίδιο χώρο επίσης λειτουργεί το τρίτο κατάστημα λιανικής πώλησης, και το κέντρο συναρμολόγησης ηλεκτρονικών υπολογιστών. Ιδρύεται ειδικό κατάστημα στην οδό Ζαΐμη 10 με κύρια δραστηριότητα την παροχή ολοκληρωμένου service και αναβάθμισης των ηλεκτρονικών υπολογιστών που διαθέτει στην αγορά η εταιρεία.
- 1996** Η εταιρεία εισήγαγε νέο σύστημα απ' ευθείας πωλήσεων-αποστολών σε πελάτες μέσω τηλεφώνου, Fax και καταλόγων (direct mail), οι οποίοι είτε αποστέλλονται απ' ευθείας σε συγκεκριμένες ομάδες καταναλωτών (target groups), είτε διανέμονται με την μορφή ένθετου σε εφημερίδες.
- 1997** Δημιουργείται εξειδικευμένο κατάστημα ειδών σχεδίου, ζωγραφικής, και γραφικών τεχνών στη Στουρνάρα 19.
- 1998** Δημιουργήθηκε στη Γλυφάδα,ενοικιαζόμενο κατάστημα από το οποίο προσφέρεται η πλήρης γκάμα των προϊόντων της ΠΛΑΙΣΙΟ COMPUTERS. Επιπλέον στα τέλη του 1998 έγινε η έναρξη λειτουργίας ενός νέου καταστήματος στη Θεσσαλονίκη, στην οδών Π.Π. Γερμανού 11 (στο ύψος της Τσιμισκή).
- 1999** Μετά από Δημόσια Εγγραφή, οι μετοχές της εταιρείας εισήχθησαν προς διαπραγμάτευση στην παράλληλη αγορά του Χ.Α.Α. Η εισαγωγή είχε ρεκόρ εγγραφών. Η έκδοση υπερκαλύφθηκε 393 φορές. Τον Ιούλιο του 1999 ένα νέο κατάστημα της ΠΛΑΙΣΙΟ COMPUTERS A.E.E., το όγδοο στη σειρά άνοιξε τις πόρτες του στο Περιστέρι. Τον Δεκέμβριο του 1999 άνοιξε το ένατο κατάστημα της ΠΛΑΙΣΙΟ COMPUTERS A.E.E., στην Πάτρα, ενώ το ίδιο διάστημα ανοίγει ένα νέο κεφάλαιο στην ιστορία του ΠΛΑΙΣΙΟΥ, με την είσοδό της εταιρείας στις τηλεπικοινωνίες – Internet.

- 2000** Τον Φεβρουάριο, άνοιξε το δέκατο κατά σειρά στην αλυσίδα μας κατάστημα, αυτό του Ηρακλείου Κρήτης. Στη συνέχεια τον Μάιο του 2000 άνοιξε στο «εμπορικό τρίγωνο» των Αθηνών στην οδό Βουλής 3, το νέο κομβικό κατάστημα ΠΛΑΙΣΙΟ συνολικής επιφάνειας 600 τ.μ.. Την ίδια χρονιά αλλάζει και η επωνυμία της εταιρείας από ΠΛΑΙΣΙΟ COMPUTERS Α.Ε.Ε. σε ΠΛΑΙΣΙΟ COMPUTERS Α.Ε.Β.Ε.
- 2001** Το 12ο μεγάλο κομβικό κατάστημα της ΠΛΑΙΣΙΟ COMPUTERS Α.Ε.Β.Ε. το οποίο βρίσκεται στον Σταυρό - Αγ. Παρασκευής, ξεκίνησε την λειτουργία του.
- 2001** Ξεκίνησε το 13ο νέο κομβικό κατάστημα ΠΛΑΙΣΙΟ, το οποίο βρίσκεται στο εμπορικό κέντρο της Καλλιθέας.
- 2001** Τον Σεπτέμβριο, άνοιξε τις "πύλες του" το "Gate Through" το οποίο αποτελεί τον πρώτο κομβικό πολυχώρο τεχνολογίας, γνώσης και ψυχαγωγίας στη χώρα μας, στη Θεσσαλονίκη επί της Εθνικής Αντιστάσεως 131, στην περιοχή της Καλαμαριάς. Σε αυτό τον χώρο συνυπάρχει το ΠΛΑΙΣΙΟ με το βιβλιοπωλείο ΕΛΕΥΘΕΡΟΥΔΑΚΗΣ, δηλαδή έναν μοναδικό κομβικό πολυχώρο όχι μόνο για τα ελληνικά αλλά και για τα διεθνή δεδομένα, συνολικής επιφάνειας 2.500 τετραγωνικών μέτρων.
- 2002** Τον Ιανουάριο, το ιστορικό κατάστημα πληροφορικής ΠΛΑΙΣΙΟ, στην οδό Στουρνάρη 24, μετά από 33 χρόνια συνεχούς ανάπτυξης, αύξησε τους λειτουργικούς και εκθεσιακούς του χώρους σε 1000τ.μ. και 4 συνολικά επίπεδα, από 12 τ.μ. που ήταν το 1969 όταν ξεκίνησε για πρώτη φορά την δραστηριότητά του.
- 2002** Τον Φεβρουάριο δημιουργήθηκε από την εταιρεία, το νέο κέντρο τεχνικής υποστήριξης ΠΛΑΙΣΙΟ στη Γλυφάδα, στην οδό Α. Γ. Παπανδρέου 6.
- 2002** Τον Ιούλιο δημιουργήθηκε στην Μεταμόρφωση ένας υπερχώρος συνολικής επιφάνειας 2500τ.μ. επί της οδού Φαβιέρου 5 με ειδικό χώρο παρουσίασης και επίδειξης προϊόντων εικόνας και ήχου, με μοναδικό τεχνικό τμήμα που μπορεί ο καταναλωτής να επισκευάσει ή να αναβαθμίσει κάθε ηλεκτρονικό υπολογιστή μέσα σε 4 ώρες. Παράλληλα στον ίδιο όροφο δημιουργήσαμε έναν χώρο με προϊόντα σε ειδικές προσφορές (Stock house).
- 2003** Τον Φεβρουάριο δημιουργήθηκε ακόμη ένας νέος Υπερχώρος συνολικής επιφάνειας 1000 τ.μ., στον Πειραιά και τον Δεκέμβριο του ίδιου έτους προστίθεται ακόμα ένας υπερχώρος συνολικής επιφάνειας 1300 τ.μ., σε κομβικό στρατηγικό σημείο και συγκεκριμένα στην Λεωφόρο Βουλιαγμένης 595, στην συμβολή της με τους οδικούς άξονες της Λεωφόρου Αλίμου & Αργυρουπόλεως.



Β ΄ ΕΝΟΤΗΤΑ

Στοιχεία «Ετήσιου Δελτίου» σύμφωνα
με την Απόφαση 5/204/14.11.2000
της Επιτροπής Κεφαλαιαγοράς

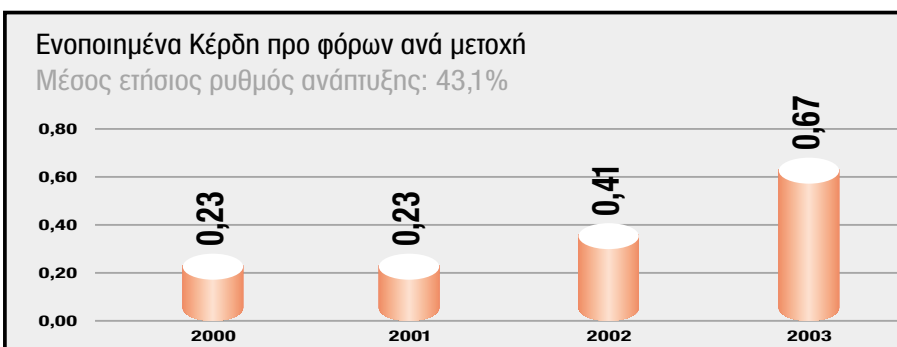
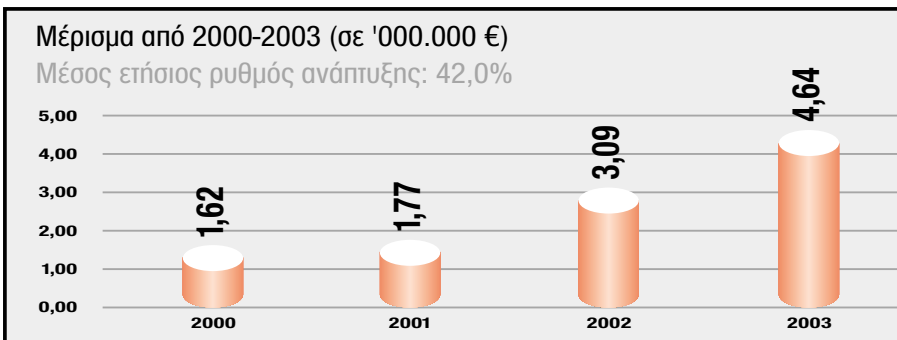
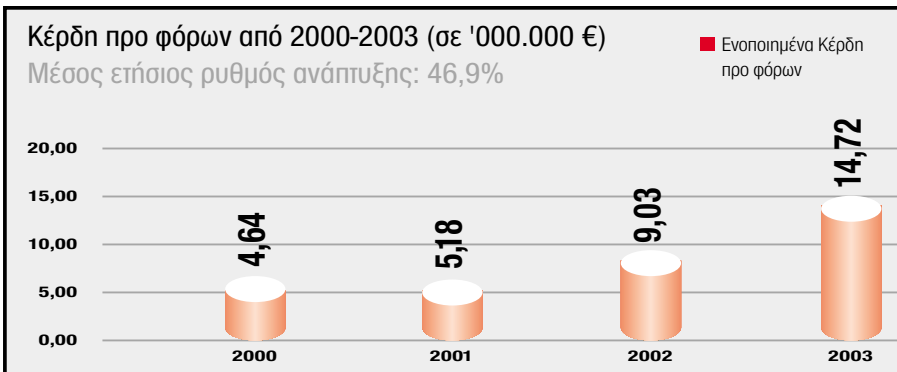
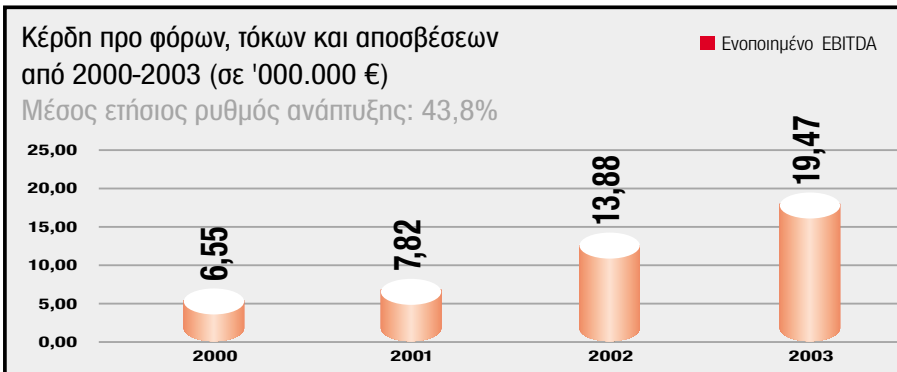
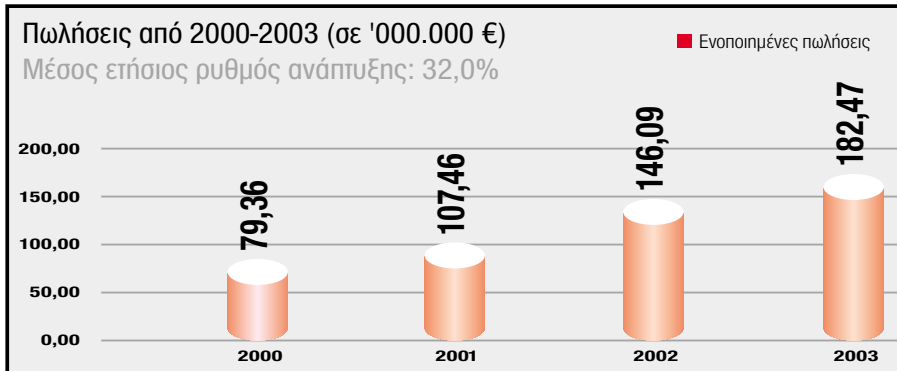
01 Συνοπτικά οικονομικά Μεγέθη

1.1 Συνοπτικά οικονομικά μεγέθη της ΠΛΑΙΣΙΟ COMPUTERS A.E.B.E.

Αποτελέσματα	2000	2001	2002	ποσά σε Ευρώ 2003
Κύκλος Εργασιών	79.131.548,68	107.008.393,85	145.537.319,65	181.859.759,02
Μικτό Κέρδος	16.300.340,18	22.190.803,48	30.325.661,53	40.948.319,51
(% επί του Κύκλου Εργασιών)	20,60%	20,74%	20,84%	22,52%
Πλέον: Λοιπά Έσοδα Εκμετάλλευσης	1.010.699,11	168.362,09	893.709,53	256.698,53
Σύνολο	17.311.039,29	22.359.165,57	31.219.371,06	41.205.018,04
Λειτουργικά Έξοδα	12.345.943,73	16.747.133,98	20.085.495,64	25.037.898,64
(% επί του Κύκλου Εργασιών)	15,60%	15,65%	13,80%	13,77%
Λειτουργικό Αποτέλεσμα	4.965.095,56	5.612.031,59	11.133.875,42	16.167.119,40
(% επί του Κύκλου Εργασιών)	6,27%	5,24%	7,65%	8,89%
Πλέον: Έσοδα συμμετοχών & Χρεογράφων	7.569,77	2.471,02	36.625,09	1.800,00
Πλέον: Κέρδη Πωλήσεων Συμμετοχών & Χρεογράφων	0,00	0,00	0,00	0,00
Πλέον: Έκτακτα Αποτελέσματα	13.995,75	-61.659,16	-745.750,61	-628.884,78
Κέρδη προ Τόκων, και Φόρων	4.986.661,08	5.552.843,45	10.424.749,90	15.540.034,62
(% επί του Κύκλου Εργασιών)	6,30%	5,19%	7,16%	8,55%
Κέρδη προ Φόρων	4.446.313,01	5.032.291,34	9.047.880,98	14.637.627,86
(% επί του Κύκλου Εργασιών)	5,62%	4,70%	6,22%	8,05%
Κέρδη μετά από Φόρους Χρήσης και Αμοιβές Δ.Σ.	2.873.663,13	3.250.200,04	5.871.972,64	9.190.764,61
(% επί του Κύκλου Εργασιών)	3,63%	3,04%	4,03%	5,05%
Κέρδη μετά από Φόρους Χρήσης, Αμοιβές Δ.Σ. και Φόρους Φορολογικού Ελέγχου Προηγ. Χρήσεων	2.650.875,24	3.250.200,04	5.871.972,64	8.525.600,61
(% επί του Κύκλου Εργασιών)	3,35%	3,04%	4,03%	4,69%
Βασικά Οικονομικά Μεγέθη				
Έξοδα Εγκατάστασης	2.009.683,12	2.223.161,15	2.475.252,55	1.708.230,06
Πάγιο Ενεργητικό	8.868.719,89	12.194.720,80	10.035.694,93	11.037.823,51
Κυκλοφορούν Ενεργητικό	32.329.790,05	41.492.494,08	46.569.638,22	62.622.211,22
Σύνολο Ενεργητικού	43.268.102,63	55.990.390,74	59.080.585,70	75.368.264,79
Ίδια Κεφάλαια	24.450.651,07	25.585.690,66	28.366.463,30	32.255.263,91
Προβλέψεις	429.964,79	204.127,75	739.830,46	927.071,07
Βραχυπρόθεσμες Υποχρεώσεις	18.387.486,77	30.200.572,33	29.974.291,94	42.185.929,81
Σύνολο Παθητικού	43.268.102,63	55.990.390,74	59.080.585,70	75.368.264,79

1.2 Συνοπτικά ενοποιημένα οικονομικά μεγέθη της ΠΛΑΙΣΙΟ COMPUTERS A.E.B.E.

Ενοποιημένα Αποτελέσματα	2000	2001	2002	ποσά σε Ευρώ 2003
Κύκλος Εργασιών	79.363.200,65	107.460.190,49	146.090.436,25	182.468.644,08
Μικτό Κέρδος	16.515.033,02	22.387.048,52	30.418.069,67	41.080.153,57
(% επί του Κύκλου Εργασιών)	20,81%	20,83%	20,82%	22,51%
Πλέον: Λοιπά Έσοδα Εκμετάλλευσης	1.010.699,11	216.462,49	1.017.430,00	374.702,77
Σύνολο	17.525.732,13	22.603.511,01	31.435.499,67	41.454.856,34
Λειτουργικά Έξοδα	12.391.438,21	16.848.189,26	20.271.821,10	25.204.310,31
(% επί του Κύκλου Εργασιών)	15,61%	15,68%	13,88%	13,81%
Λειτουργικό Αποτέλεσμα	5.134.293,92	5.755.321,75	11.163.678,57	16.250.546,03
(% επί του Κύκλου Εργασιών)	6,47%	5,36%	7,64%	8,91%
Κέρδη Προ Φόρων	4.641.023,72	5.176.152,35	9.028.778,21	14.718.217,76
(% επί του Κύκλου Εργασιών)	5,85%	4,82%	6,18%	8,07%
Κέρδη Ομίλου Προ Φόρων και μετά από Δικαιώματα Μειοψηφίας	4.493.043,58	5.065.754,49	9.015.365,74	14.654.849,64
(% επί του Κύκλου Εργασιών)	5,66%	4,71%	6,17%	8,03%
Ενοποιημένα Βασικά Οικονομικά Μεγέθη				
Έξοδα Εγκατάστασης	2.009.683,12	2.745.950,43	2.881.039,32	2.066.113,42
Πάγιο Ενεργητικό	8.605.065,83	14.032.446,27	11.949.827,79	13.710.092,48
Κυκλοφορούν Ενεργητικό	32.598.756,97	41.928.171,27	46.712.783,15	63.198.114,11
Σύνολο Ενεργητικού	43.273.415,51	58.786.582,68	61.543.650,26	78.974.320,02
Ίδια Κεφάλαια	24.351.294,28	27.830.076,77	30.533.025,63	34.432.894,08
Προβλέψεις	431.189,54	207.919,32	739.830,46	927.071,07
Βραχυπρόθεσμες Υποχρεώσεις	18.490.931,69	30.748.586,59	30.270.794,17	42.819.208,13
Μακροπρόθεσμες Υποχρεώσεις	0,00	0,00	0,00	795.146,74
Σύνολο Υποχρεώσεων	18.490.931,69	30.659.392,60	30.270.794,17	43.614.354,87
Σύνολο Παθητικού	43.273.415,51	58.786.582,68	61.543.650,26	78.974.320,02



02 Πληροφορίες για την Σύνταξη του Ετήσιου Δελτίου

Στο παρόν Ετήσιο Δελτίο, περιέχονται όλες οι πληροφορίες και τα οικονομικά στοιχεία που κρίνονται απαραίτητα, και είναι σύμφωνα με άρθρο 16 της υπ' αριθμ. 5/204/14.11.00 απόφασης της Επιτροπής Κεφαλαιαγοράς, για την σωστή εκτίμηση της περιουσίας και της χρηματοοικονομικής κατάστασης της Εταιρείας «ΠΛΑΙΣΙΟ COMPUTERS ΑΝΩΝΥΜΟΣ ΕΜΠΟΡΙΚΗ ΚΑΙ ΒΙΟΜΗΧΑΝΙΚΗ ΕΤΑΙΡΕΙΑ ΗΛΕΚΤΡΟΝΙΚΩΝ ΥΠΟΛΟΓΙΣΤΩΝ ΚΑΙ ΕΙΔΩΝ ΒΙΒΛΙΟΧΑΡΤΟΠΩΛΕΙΟΥ» με τον διακριτικό τίτλο «ΠΛΑΙΣΙΟ COMPUTERS Α.Ε.Β.Ε.» από τους επενδυτές και τους συμβούλους επί των επενδύσεών τους.

Οι επενδυτές που ενδιαφέρονται για περισσότερες πληροφορίες μπορούν να απευθύνονται τις εργάσιμες ημέρες και ώρες στα γραφεία της Εταιρείας: Ερμού & Χλόης 92, 144 52 Μεταμόρφωση, τηλ. 210-2892201 (αρμόδιος ο κ. Καραγκούνης Φίλιππος, Οικονομικός Διευθυντής).

Η σύνταξη και η διάθεση του παρόντος Ετήσιου Δελτίου έγινε σύμφωνα με τις διατάξεις της ισχύουσας νομοθεσίας. Υπεύθυνος για τη σύνταξη και την ακρίβεια των στοιχείων που περιέχονται στο Ετήσιο Ενημερωτικό Δελτίο είναι:

- Ο κ. Γεώργιος Γεράρδος, Πρόεδρος και Διευθύνων Σύμβουλος της Εταιρείας, Ερμού & Χλόης 92, 144 52 Μεταμόρφωση, τηλ. 210 – 2892146.
- Ο κ. Καραγκούνης Φίλιππος, Οικονομικός Διευθυντής της Εταιρείας, Ερμού & Χλόης, 92, 144 52 Μεταμόρφωση, τηλ. 210 – 2892201.

Το Διοικητικό Συμβούλιο της Εταιρείας δηλώνει ότι όλα τα μέλη του έχουν λάβει γνώση του παρόντος Ετήσιου Ενημερωτικού Δελτίου, και μαζί με τους συντάκτες του, βεβαιώνουν υπεύθυνα ότι:

1. Όλες οι πληροφορίες και τα στοιχεία που περιλαμβάνονται σε αυτό είναι πλήρη και αληθή.
2. Δεν υπάρχουν άλλα στοιχεία και δεν έχουν λάβει χώρα άλλα γεγονότα, η απόκρυψη ή η παράλειψη των οποίων θα μπορούσε να καταστήσει παραπλανητικό το σύνολο ή μέρος των στοιχείων και πληροφοριών που περιέχονται στο Ετήσιο Ενημερωτικό Δελτίο.
3. Σε βάρος της Εταιρείας δεν εκκρεμούν δικαστικές διαφορές ή διαιτησίες οι οποίες θα μπορούσαν να έχουν σημαντικές επιπτώσεις στην οικονομική της κατάσταση.

Η Εταιρεία ελέγχεται από ορκωτούς ελεγκτές. Ο έλεγχος της εταιρικής χρήσης που έκλεισε την 31/12/2003 ελέγχθηκε από τον ορκωτό ελεγκτή κ. Αριστείδη Αντώνη Γρηγ. Σφούνο - Α.Μ.Σ.Ο.Ε. 14851 της Εταιρείας ΒΚΡ ΠΡΟΤΥΠΟΣ ΕΛΕΓΚΤΙΚΗ Α.Ε. (Διεύθυνση: Πατισίων 81 και Χέυδεν, τηλ.8227572).

Ο ορκωτός ελεγκτής κ. Αριστείδης Αντώνης Γρηγ. Σφούνος δηλώνει ότι δεν υπήρξαν διαφωνίες μεταξύ αυτού και της Εταιρείας, καθώς και ότι η Εταιρεία διαθέτει αξιόλογο τμήμα εσωτερικού ελέγχου.

Φορολογικός έλεγχος

Η Εταιρεία έχει ελεγχθεί με τακτικούς φορολογικούς ελέγχους για την έδρα και τα υποκαταστήματα της έως και την χρήση 2001 όπου καταλογίσθηκαν διαφορές φορολογικού ελέγχου € 665.164,00 με τις οποίες η εταιρεία επιβάρυνε αντίστοιχα την διάθεση και τα αποτελέσματα της χρήσης 2003.

Από το φορολογικό έλεγχο επί της θυγατρικής ΕΛΝΟΥΣ ΑΕ (για τις χρήσεις 1998-2002, καταλογίσθηκαν διαφορές φορολογικού ελέγχου € 13.957,25 με τα οποία η εταιρεία επιβάρυνε αντίστοιχα την διάθεση και τα αποτελέσματα της χρήσης 2003.

Για την θυγατρική ΠΛΑΙΣΙΟ ΑΚΙΝΗΤΩΝ ΑΕ δεν έχει πραγματοποιηθεί μέχρι σήμερα αντίστοιχος φορολογικός έλεγχος.

Ποιά συγκεκριμένα, η ανάλυση του συνόλου των φόρων, προστίμων και προσαυξήσεων που προέκυψαν παρατίθενται στον κατωτέρω πίνακα:

ΠΛΑΙΣΙΟ COMPUTERS A.E.B.E.	2000	2001	Σύνολο
Σύνολο Φόρων, Προστίμων και Προσαυξήσεων	317.520,00€	347.644,00€	665.164,00€

ΕΛΝΟΥΣ Α.Ε.	1998	1999	2000	2001	2002	Σύνολο
Σύνολο Φόρων, Προστίμων και Προσαυξήσεων	1.024,64€	5.788,27€	4.517,09€	766,57€	1.860,68 €	13.957,25€

Σύμφωνα με τις εκθέσεις των φορολογικών ελέγχων των εταιρειών, των οποίων τα αποτελέσματα περιλαμβάνονται αντίστοιχα στους ανωτέρω πίνακες, καταλογίσθηκαν συνολικά διαφορές φορολογικού ελέγχου ύψους € 679.121,25.

03 Σημαντικά στοιχεία για την Εταιρεία

3.1 Δημόσιες Προσφορές

Η εταιρεία κατά την χρήση 01/01-31/12/2003 (και κατά την τρέχουσα χρήση) δεν προέβη σε δημόσια Προσφορά Αγοράς/Ανταλλαγής μετοχών άλλης Εταιρείας. Κατά το ίδιο διάστημα δεν έλαβε χώρα από τρίτους δημόσια πρόταση αγοράς ή ανταλλαγής μετοχών της Εταιρείας.

3.2 Σημαντικές δικαστικές εκκρεμότητες-Άδειες

Δεν υπάρχουν επίδικες ή υπό διαιτησία διαφορές καθώς και αποφάσεις δικαστικών ή διαιτητικών οργάνων σε βάρος της εταιρείας που θα μπορούσαν να έχουν σημαντικές επιπτώσεις στην οικονομική κατάσταση ή λειτουργία της Εταιρείας.

3.3 Αγορά ιδίων Μετοχών

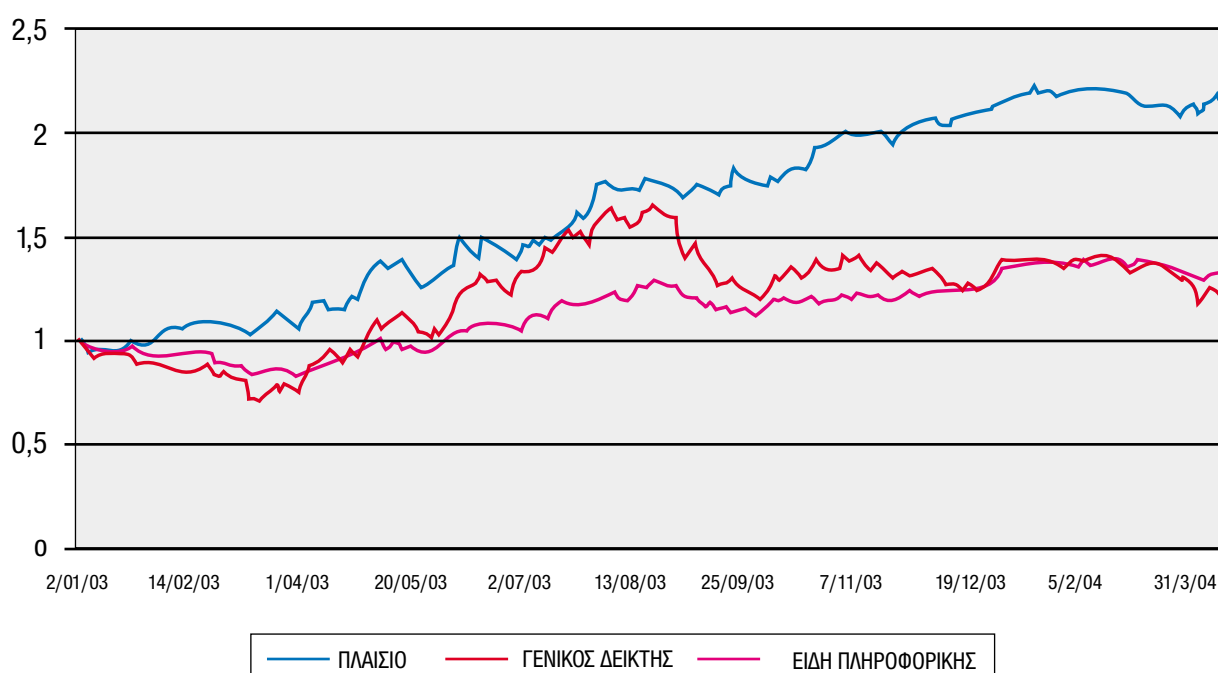
Η Εταιρεία κατά τη χρήση 01/01-31/12/2003 δεν προέβη σε αγορά ιδίων μετοχών.

04 Χρηματιστηριακά στοιχεία μετοχής

Ο πίνακας που ακολουθεί παρουσιάζει την τιμή κλεισίματος της μετοχής της ΠΛΑΙΣΙΟ COMPUTERS Α.Ε.Β.Ε. της τελευταίας συνεδρίασης κάθε μήνα και τον όγκο συναλλαγών σε τεμάχια για την περίοδο 1/1/2003 – 31/3/2004

ΠΕΡΙΟΔΟΣ	ΤΙΜΗ ΜΕΤΟΧΗΣ ΣΤΟ ΤΕΛΟΣ ΤΟΥ ΜΗΝΑ	ΟΓΚΟΣ ΣΥΝΑΛΛΑΓΩΝ ΣΕ ΤΕΜΑΧΙΑ	ΑΞΙΑ ΣΥΝΑΛΛΑΓΩΝ ΣΕ '000 €
ΙΑΝΟΥΑΡΙΟΣ 2003	4,40	256.179,00	1.118,60
ΦΕΒΡΟΥΑΡΙΟΣ 2003	4,86	233.219,00	1.120,28
ΜΑΡΤΙΟΣ 2003	4,80	210.630,00	1.033,82
ΑΠΡΙΛΙΟΣ 2003	5,66	330.500,00	1.740,16
ΜΑΙΟΣ 2003	5,86	229.291,00	1.378,08
ΙΟΥΝΙΟΣ 2003	6,46	781.012,00	5.169,46
ΙΟΥΛΙΟΣ 2003	8,00	612.276,00	4.330,78
ΑΥΓΟΥΣΤΟΣ 2003	7,82	274.433,00	2.177,31
ΣΕΠΤΕΜΒΡΙΟΣ 2003	8,02	300.732,00	2.379,58
ΟΚΤΩΒΡΙΟΣ 2003	9,14	286.789,00	2.418,12
ΝΟΕΜΒΡΙΟΣ 2003	9,28	216.796,00	1.968,61
ΔΕΚΕΜΒΡΙΟΣ 2003	9,64	605.438,00	5.601,89
ΙΑΝΟΥΑΡΙΟΣ 2004	10,06	590.011,00	5.805,34
ΦΕΒΡΟΥΑΡΙΟΣ 2004	9,84	282.047,00	2.818,14
ΜΑΡΤΙΟΣ 2004	9,78	271.373,00	2.625,53
ΣΥΝΟΛΟ		5.480.726,00	41.685,70

Παρακάτω παρουσιάζουμε την χρηματιστηριακή εξέλιξη της τιμής της μετοχής σε σχέση με τον Γενικό δείκτη του ΧΑΑ καθώς και με τον δείκτη Ειδών-Λύσεων Πληροφορικής (για την περίοδο από 2/1/2003 έως 31/03/2004)



05 Πληροφορίες για την εταιρεία



5.1 3 Προϊοντικές κατηγορίες

A. Ηλεκτρονικοί Υπολογιστές (Ηγετική θέση στις άμεσες πωλήσεις)

Συντελεστές επιτυχίας:

- Δημιουργία καταξιωμένου brand name, Turbo-X, απο το 1986.
- Συναρμολόγηση στα μέτρα του κάθε πελάτη μας.
- Ειδικό τμήμα αναβαθμίσεων μέσα σε κάθε κατάστημα.
- Ειδικό τμήμα τεχνικής υποστήριξης μέσα σε κάθε κατάστημα με δυνατότητα επισκευής ή αναβάθμισης εντός 4 ωρών (express service) ή εντός 24 ωρών (standard service).
- Ειδική ομάδα τεχνικών για on – site επισκευές – εγκαταστάσεις στο χώρο του πελάτη.
- Πλήρης προϊοντική γκάμα με 4.500 προϊόντα.
- Δωρεάν παροχή υπηρεσιών και εξυπηρέτησης πολύ υψηλών προδιαγραφών , έναντι του διεθνούς ανταγωνισμού (τηλεφωνική υποστήριξη όλες τις ημέρες και ώρες λειτουργίας των καταστημάτων)



B. Είδη γραφείου (Ηγετική θέση)

Συντελεστές επιτυχίας

- Εξάλειψη ενδιάμεσων, απο τον πρωτογενή κατασκευαστή μέχρι τον τελικό καταναλωτή.



- Ανταγωνιστική τιμή στον τελικό πελάτη
- Λογικό κέρδος που επιτρέπει συνεχή ανάπτυξη
- Πλήρης προϊοντική γκάμα 12.000 προϊόντων με 96% συντελεστή πληρότητας



Γ. Τηλεφωνία (δυναμικά ανερχόμενη)

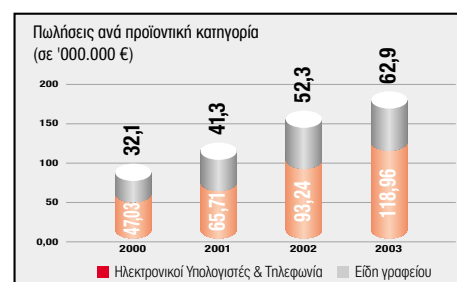
Συντελεστές επιτυχίας

- Αξιοποίηση της ήδη υπάρχουσας πελατειακής βάσης απο τις άλλες 2 προϊοντικές κατηγορίες.
- Η δυνατότητα συμπληρωματικών πωλήσεων (cross sell)
- Η πλήρης σύγκλιση της πληροφορικής (όπου η ΠΛΑΙΣΙΟ Computers έχει ηγετική θέση) με την τηλεφωνία, στα αμέσως επόμενα χρόνια.
- Απευθείας συνεργασία με Cosmote και Vodafone.
- Πλήρης γκάμα 1.500 προϊόντων



Συντελεστές επιτυχίας συνόλου προϊοντικών κατηγοριών.

- One stop shop για όλες τις ανάγκες του σύγχρονου γραφείου με 18.000 ετοιμοπαράδοτα είδη (96% πληρότητα)
- Η εξυπηρέτηση της υπάρχουσας πελατειακής βάσης σε όλες τις προϊοντικές κατηγορίες



5.2 4 κανάλια εξυπηρέτησης


A. Καταστήματα

- Τα καταστήματα ΠΛΑΙΣΙΟ είναι πλήρη καταστήματα «προορισμού», μεγάλα δηλαδή καταστήματα σπημένα σε κομβικά στρατηγικά σημεία και όχι καταστήματα «διευκόλυνσης», δηλαδή μικρά καταστήματα με περιορισμένη γκάμα προϊόντων. Ο καταναλωτής πηγαίνει αποφασισμένος στα καταστήματα προορισμού και να αγοράσει αλλά και να παραμείνει αρκετή ώρα σε αυτά, ενώ στα καταστήματα διευκόλυνσης που είναι κοντά του, μπαίνει απλώς να πάρει κάτι που του λείπει εκείνη την στιγμή και να φύγει.
- Τα καταστήματα προορισμού έχουν υψηλότερο αρχικό κόστος επένδυσης από τα διευκόλυνσης, αλλά είναι πολύ πιο αποδοτικά έχοντας πολύ μεγάλα οικονομικά αποτελέσματα.
- Τα καταστήματα της Palaio Computers είναι 2 τύπων:
 - Superstores (επιφάνειας 1000- 2500 τ. Μέτρων)
 - Μεσαίου μεγέθους (επιφάνειας 400- 800 τ.μέτρων)
- Μέσα στα καταστήματα ο πελάτης μπορεί να δει «ζωντανά» όλα τα προϊόντα και να επιλέξει επί τόπου, αφού το 96% αυτών, είναι ετοιμοπαράδοτα.
- Η δημιουργία των καταστημάτων με αυτόν τον τρόπο έχει σκοπό να μετατρέψει τις αγορές από βιασική διαδικασία που περιέχει και κάποιο άγχος, σε ψυχαγωγία και διασκέδαση.
- 22.000 καταναλωτές επισκέπτονται καθημερινά τα καταστήματα Πλαίσιο



B. Κατάλογοι

- Ένα «κατάστημα» ΠΛΑΙΣΙΟ μέσα σε κάθε σπί και γραφείο.
- Εύκολη ξενάγηση-ξεφύλλισμα και χρήση των καταλόγων σαν Check List.
- Διαφορετικές εκδόσεις που καλύπτουν όλες τις προϊοντικές κατηγορίες και τα διαφορετικά αγοραστικά κοινά:
 - **Λύσεις για γραφείο**
(Όλα τα προϊόντα – Direct mail στους 120.000 πελάτες μας).
 - **Computers – Είδη γραφείου – Τηλεφωνία**
(Νέα προϊόντα και προσφορές – Ένθετος στον Κυριακάτικο Τύπο).
 - **Telecom**
(Είδη Τηλεφωνίας και Επικοινωνιών-ένθετος στον Κυριακάτικο Τύπο)
 - **Έντεχνο** (Είδη σχεδίου και ζωγραφικής).
 - **Art of Giving** (Προσωπικό Δώρο).
 - **Ειδικό εποχιακό κατάλογοι**
- 8.000.000 κατάλογοι εκδόθηκαν συνολικά το 2003
- Όλοι οι κατάλογοι διανέμονται και από τα καταστήματα
- Παράδοση των προϊόντων στον χώρο του πελάτη εντός 24 ωρών



Γ. Ηλεκτρονικό Εμπόριο

- 11.500 διαφορετικοί επισκέπτες κάθε ημέρα.
- 2 ηλεκτρονικά καταστήματα (www.plaisio.gr - www.plaisio2b.gr)

Για καταναλωτές: www.plaisio.gr

- Καθημερινή ενημέρωση με νέα προϊόντα και τιμές, για σωστή πληροφόρηση της τελευταίας στιγμής
- Σύγκριση των προϊόντων που έχει επιλέξει ο πελάτης
- Σύνθεση του υπολογιστή Turbo-X με τα εξαρτήματα που επιθυμούμε, με ταυτόχρονο υπολογισμό της τιμής αλλά και του διακανονισμού με δόσεις που επιθυμεί ο πελάτης

Για επιχειρήσεις: www.plaisio2b.gr

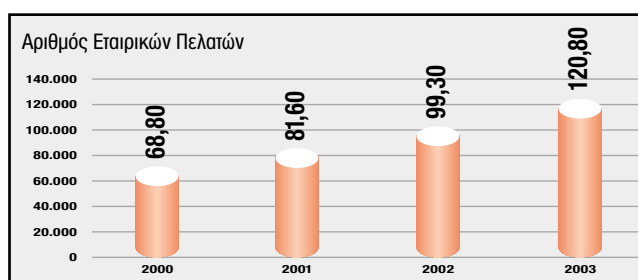
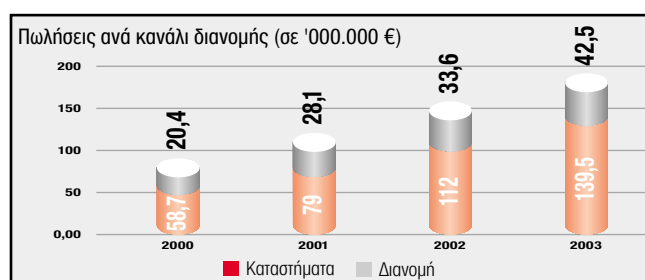
- Ειδικό κωδικό πρόσβασης για κάθε επιχείρηση
- Απεικόνιση των όρων και των τιμών που έχουν συμφωνηθεί
- Έλεγχος διαθεσιμότητας και backorders
- Πορεία εξέλιξης όλων των παραγγελιών (order tracking)
- Αναλυτική λογιστική καρτέλα πελάτη
- Αναλυτικά στατιστικά στοιχεία ανα προϊόν, τμήμα, χρονική περίοδο
- Μείωση κόστους προμηθειών

Δ. Κέντρο εξυπηρέτησης Επιχειρήσεων

- 120.000 επιχειρήσεις – πελάτες
- Απόλυτα προσωποποιημένη εξυπηρέτηση επιχείρησης
- Υπεύθυνος λογαριασμού για κάθε επιχείρηση
- Προσωπικός συνεργάτης που είναι ο συνδεδεμένος κρίκος της επιχείρησης με όλο τον μηχανισμό του ΠΛΑΙΣΙΟΥ.
- Παροχή ειδικών όρων για κάθε επιχείρηση ξεχωριστά
- Προσωποποιημένη ενημέρωση και πληροφόρηση
- Κέντρο επικοινωνίας (call center)
 - 10.000 επαφές - ενέργειες καθημερινά
 - Εντελώς προσωπική πληροφόρηση (άνθρωπος με άνθρωπο)
 - Σύνδεση με όλες τις υπηρεσίες και τμήματα του ΠΛΑΙΣΙΟΥ
 - Διαχείριση όλων των εισερχόμενων επαφών (τηλέφωνα, fax, e-mails)

Λόγοι επιτυχίας Πολυκαναλικού Συστήματος

- Προσαρμογή εξυπηρέτησης στα μέτρα του κάθε πελάτη (καταναλωτής ή επιχείρηση)
- Συνέργια μεταξύ των καναλιών (ο πολυκαναλικός πελάτης αγοράζει πολύ περισσότερα από τον μονοκαναλικό πελάτη)
- Τα κανάλια λειτουργούν και σαν προώθηση προϊόντων (marketing) και σαν πώληση (κάθε προϊόντικό κανάλι = μια βιτρίνα)
- Προσωποποιημένη εξυπηρέτηση
- Μια και μόνο δομή εξυπηρετεί όλα τα κανάλια



5.3 Υποδομές

Η Πλαίσιο Computers διαθέτει μια ομάδα υποδομών που εξασφαλίζουν την άρτια και αποτελεσματική λειτουργία του πολυκαναλικού συστήματος. Επιπλέον πλεονεκτεί έναντι του διεθνούς ανταγωνισμού λόγω του ότι όλα τα κανάλια της επιχείρησης είναι κάτω από την ίδια σκέπη, αυτή του Πλαισίου, ενώ στις διεθνείς αγορές αυτό συμβαίνει με εξαγορές διαφορετικών εταιρειών που η κάθε μια έχει την δική της δομή και δεν υπάρχει οικονομία κλίμακος.

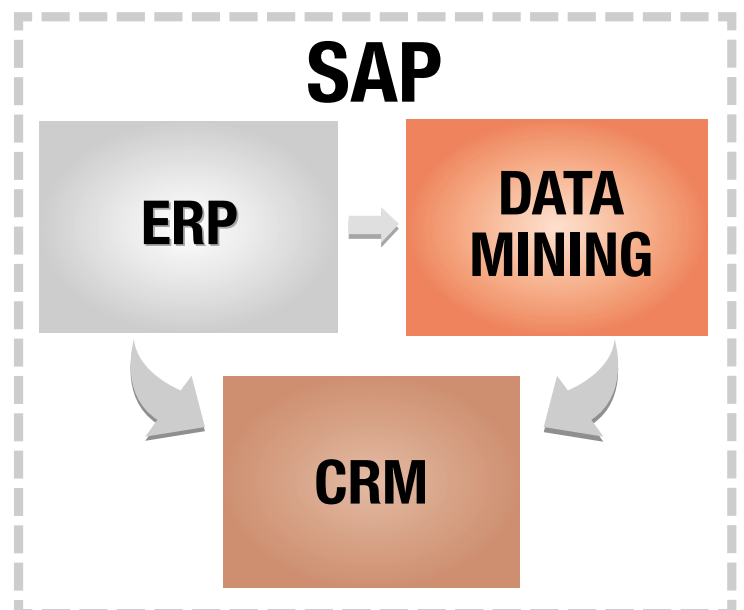
A. Μηχανογραφικό σύστημα SAP

- Χρησιμοποίηση του SAP σαν μηχανογραφικό σύστημα, επειδή είναι το μοναδικό που εξασφαλίζει μακροχρόνια ανάπτυξη, καλύπτοντας οποιοδήποτε μέγεθος εταιρείας.
- Απόλυτα ολοκληρωμένη λύση που ενώ αποτελείται από 3 διακριτά τμήματα (E.R.P, Data mining, C.R.M), αυτά επικοινωνούν μεταξύ τους και συμπεριφέρονται σαν ένα σώμα.
- Το E.R.P. είναι το κυρίως υποστηρικτικό πρόγραμμα, που επιτρέπει να χρησιμοποιείται το ίδιο interface σε όλες τις δραστηριότητες και τα τμήματα. Ταυτόχρονα τα ταμεία των καταστημάτων έχουν πλήρη τερματικά και όχι ταμειακές μηχανές, προσφέροντας σε κάθε επιχείρηση τους συμφωνημένους όρους και όχι τις τιμές του καταστήματος.
- Με το Data Mining έχουμε πλήρη ανάλυση κάθε πώλησης με όλους τους δυνατούς τρόπους (ανα προϊόν, ανά πελάτη, ανά γεωγραφική περιοχή, ανά χρονική περίοδο), αλλά και πλήρη παρακολούθηση των προϊόντων, για εξασφάλιση των αποθεμάτων.
- Στο C.R.M. καταγράφουμε τις επαφές και τις κινήσεις που κάνουμε για κάθε πελάτη ξεχωριστά.
- Με το συνδυασμό του E.R.P. και του Data Mining, μπορούμε να παρέχουμε υψηλών προδιαγραφών εξυπηρέτηση στους πελάτες μας.
- Με την ανάλυση των επαφών του C.R.M. σε συνδυασμό με τις πληροφορίες από το Data Mining μπορούμε και προσφέρουμε V.I.P. εξυπηρέτηση στις επιχειρήσεις - πελάτες μας.



B. Ανθρώπινοι πόροι

- Έμφαση στην ανάπτυξη νέων ανθρώπων μέσα από το φυτώριο της εταιρείας.
- Εκπαίδευση σε τρία στάδια :
 - Σεμινάρια για προϊόντα και τεχνικές
 - On the Job Training με εκπαίδευση κατά την διάρκεια της εργασίας
 - Life Long Learning με διαρκή εκπαίδευση καθ' όλη την διάρκεια της παραμονής του συνεγάτη στην Εταιρεία.
- Δημιουργία ενθουσιασμού στους συνεργάτες, αφού υπάρχει συνεχής αναβάθμιση και εξέλιξη.
- Ταύπιση της προσωπικής ανόδου του κάθε συνεργάτη με την ανάπτυξη της εταιρείας.
- Μέσος όρος ηλικίας των συνεργατών είναι τα 26 χρόνια.



Γ. Τεχνική υποστήριξη

- Ειδικό τμήμα συναρμολόγησης Ηλεκτρονικών Υπολογιστών Turbo-X στα μέτρα του πελάτη.
- Ειδικό τμήμα επισκευών - αναβαθμίσεων μέσα σε κάθε κατάστημα, με μοναδικούς διεθνώς χρόνους αποπεράτωσης των εργασιών (εντός 4 ωρών στα Superstores και εντός 24 ωρών στα κανονικά καταστήματα).
- Ειδική ομάδα τεχνικών για επισκευές και εγκαταστάσεις On-site, δηλαδή στο χώρο του πελάτη.
- Ειδική ομάδα Τεχνικής υποστήριξης μέσω τηλεφώνου, Fax & e-mail.



Δ. Επικοινωνιακός κόμβος

- Τμήμα διαχείρισης εισερχομένων επαφών (τηλέφωνα, fax, e-mails)
- Τμήμα επιθετικού telemarketing (Outbound calls)
- Τμήμα υποστήριξης επιχειρήσεων
- Τμήμα account managers για προσωπικές επισκέψεις στον χώρο του πελάτη
- Τμήμα συντήρησης των στοιχείων του αρχείου των πελατών (Database Hygiene).
- Χρήση του C.R.M. από όλα τα τμήματα για προσωπική εξυπηρέτηση πολύ υψηλών προδιαγραφών.
- 10.000 προσωποποιημένες επαφές – ενέργειες καθημερινά.



Ε. Logistics & Distribution

- Απόλυτα ελεγχόμενη In - house υποδομή, γιατί στόχος είναι το κίσιμο μακροχρόνιας σχέσης με τον πελάτη μας.
- 18.000 διαφορετικά προϊόντα σε stock.
- 8.500 τ. μέτρα αποθηκευτικού χώρου.
- 36 φορτηγά διανομών.
- Παράδοση σε Ατική, Θεσσαλονίκη, Πάτρα εντός 24 ωρών, στην υπόλοιπη Ηπειρωτική Ελλάδα εντός 48 ωρών και στα νησιά εντός 72 ωρών.
- Διανομή 850 διαφορετικών παραγγελιών καθημερινά.



Συνολικά χαρακτηριστικά υποδομών

- Κίσιμο υποδομών ώστε να υπάρχει εντελώς προσωπική σχέση με τον πελάτη.
- Ανεξάρτητες ενόπτες υποδομών, που όμως λειτουργούν σαν ένας ζωντανός οργανισμός κάτω από μια σκέπη.
- Ενιαία μηχανογραφική υποστήριξη με απεριόριστη μελλοντική ανάπτυξη.
- Οικονομία κλίμακος.

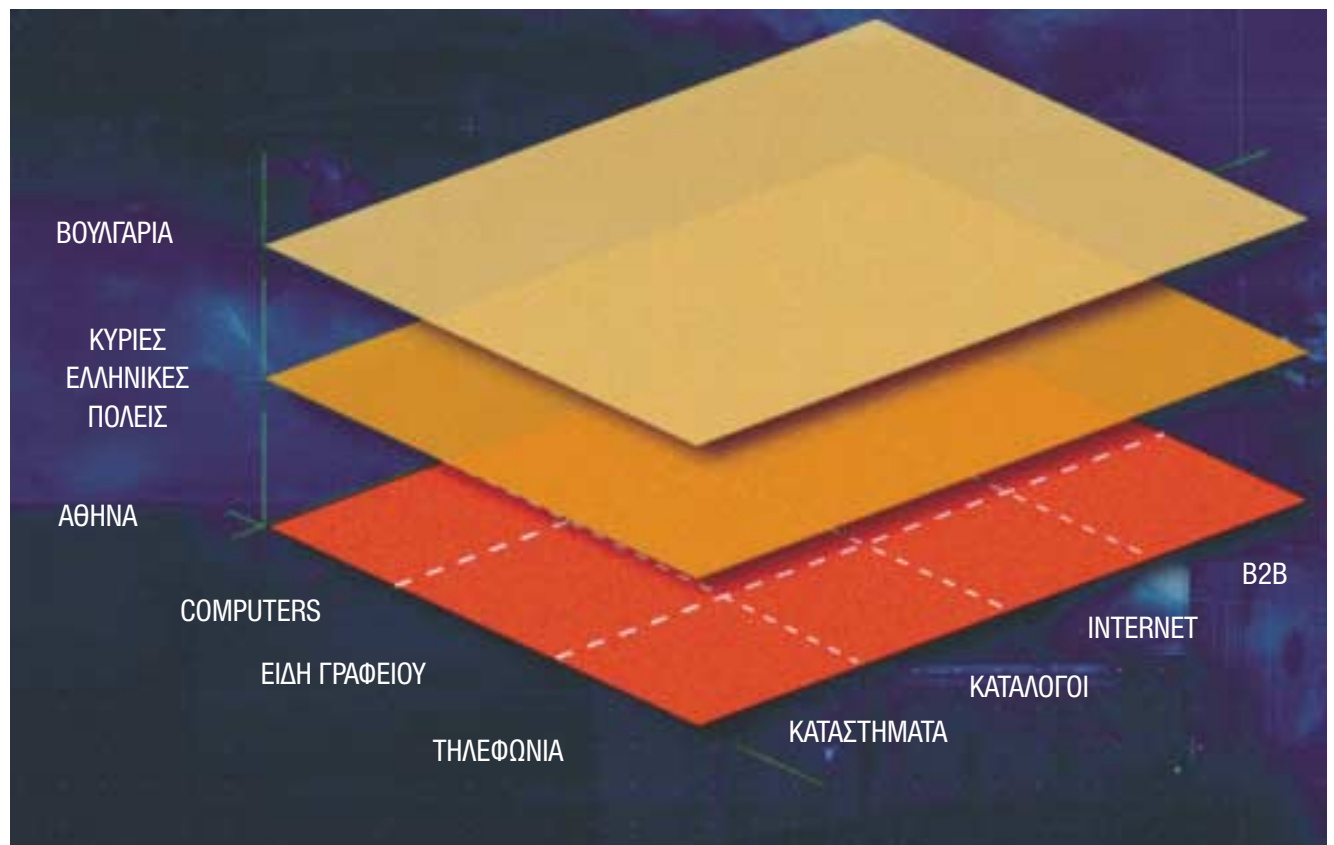


5.4 Παράγοντες κλειδιά για μελλοντική ανάπτυξη

- Τεράστια περιθώρια ανάπτυξης λόγω πολύ χαμηλής διείσδυσης του internet στην Ελλάδα (περίπου 15 - 20%, έναντι περίπου 50% στις αναπτυγμένες Σκανδιναβικές Ευρωπαϊκές χώρες και την Αμερική).
- Συνεχής παραγωγή πρωτοποριών :
 - Πρώτος Ηλεκτρονικός Υπολογιστής TURBO – X, κατασκευασμένος στα μέτρα του πελάτη.
 - Πρώτη δημιουργία εντύπων καταλόγων mail order, με πλήρεις δυνατότητες παράδοσης εντός 24 ωρών.
 - Πρώτο ηλεκτρονικό κατάστημα πληροφορικής (www.plaisio.gr).
 - Πρώτο Superstore κατάστημα τεχνολογίας.
 - Πρώτο ηλεκτρονικό κατάστημα για επιχειρήσεις (www.plaisio2b.gr).
 - Πρώτη δημιουργία πρότυπου επικοινωνιακού κόμβου.
- Αξιοποίηση υπάρχουσας υποδομής και εξυπηρέτησης των πελατών μας, με νέες προϊοντικές κατηγορίες που συγκλίνουν με την τεχνολογία (π.χ. Digital Home Entertainment, νέας γενιάς κινητά τηλέφωνα 3G κ.α.).
- Ανταγωνισμός σε μεγάλο βαθμό κατακερματισμένος.
- Επέκταση εκτός ελληνικών συνόρων με πρώτο βήμα τη Βουλγαρία.
- Επιχειρηματικό μοντέλο που συνδυάζει την υψηλή ανάπτυξη με τις χαμηλές επενδύσεις.

Συμπέρασμα

Η Πλαίσιο Computers A.E.B.E. διαθέτει 12 ισχυρές επιχειρηματικές μονάδες (συνδυασμός των 3 προϊοντικών κατηγοριών με τα 4 κανάλια διανομής), όλα κάτω από μια ομπρέλα, με πολύ μεγάλα περιθώρια ανάπτυξης τόσο στον ελληνικό χώρο όσο και στο διεθνές χώρο, στοιχείο που εξασφαλίζει την βέβαιη ανάπτυξη της εταιρείας μας όχι μόνο στο άμεσο αλλά και στο απώτερο μέλλον.



5.5 Πάγια περυσιακά στοιχεία - Εγγυήσεις και εμπράγματος ασφάλειες

Γήπεδα – Κτιριακές Εγκαταστάσεις

Ιδιόκτητα Ακίνητα – Κτιριακές Εγκαταστάσεις

Τα ακίνητα που έχει η Εταιρεία στην ιδιοκτησία της, σε ποσοστό 100%, είναι τα παρακάτω:

- Οικόπεδο επιφάνειας 2.985,64 τ.μ. στη Μεταμόρφωση Αττικής, όπου βρίσκεται ο Υπερχώρος (Superstore) της Μεταμόρφωσης. Το οικόπεδο αυτό αποκτήθηκε το 1990.
- Οικόπεδο επιφάνειας 420 τ.μ. στο Ψυχικό Αττικής όπου βρίσκεται το υποκατάστημα του Πλαισίου. Το οικόπεδο αυτό αποκτήθηκε το 1989.
- Οικόπεδο επιφάνειας 29.806 τ.μ. στη Μαγούλα Αττικής στο οποίο η Εταιρεία προτίθεται να αναγείρει ιδιόκτητους αποθηκευτικούς χώρους υψηλών προδιαγραφών προκειμένου να καλύψει τις ολοένα αυξανόμενες ανάγκες της.

Κτιριακές Εγκαταστάσεις

- Κτιριακό Συγκρότημα με υπόγεια και βοηθητικούς χώρους, συνολικής επιφάνειας 2.498 τ.μ. το οποίο αποκτήθηκε το 1991 και σήμερα, μετά από τις αναγκαίες προσθήκες και βελτιώσεις, φιλοξενεί τον Υπερχώρο της Μεταμόρφωσης.
- Κτιριακό Συγκρότημα δύο ορόφων με βοηθητικούς χώρους συνολικής επιφάνειας 516 τ.μ. το οποίο αποκτήθηκε το 1992 και στεγάζει το κατάστημα του Ψυχικού.
- Διαμέρισμα επί της οδού Στουρνάρη επιφάνειας 50 τ.μ. όπως επίσης και επί της οδού Ζαίμη 10 επιφάνειας 25 τ.μ.
- Διαμέρισμα επί της οδού Μπουμπουλίνας επιφάνειας 65,36 τ.μ.

Ενοικιαζόμενα Ακίνητα – Κτιριακές Εγκαταστάσεις

Εκτός από τα προαναφερόμενα ακίνητα, η Εταιρεία έχει προβεί στην ενοικίαση των παρακάτω χώρων για την αποθήκευση των εμπορευμάτων και για τα καταστήματά της:

ΚΑΤΑΣΤΑΣΗ ΕΝΟΙΚΙΑΖΟΜΕΝΩΝ ΕΓΚΑΤΑΣΤΑΣΕΩΝ

ΕΓΚΑΤΑΣΤΑΣΗ	m2
ΚΑΤΑΣΤΗΜΑ ΣΤΟΥΡΝΑΡΗ 24	1,011.23
ΚΑΤΑΣΤΗΜΑ ΣΤΟΥΡΝΑΡΗ 19	229.00
ΚΑΤΑΣΤΗΜΑ ΖΑΙΜΗ	100.00
ΚΑΤΑΣΤΗΜΑ ΓΛΥΦΑΔΑΣ	337.50
ΚΑΤΑΣΤΗΜΑ ΘΕΣΣΑΛΟΝΙΚΗΣ	734.00
ΚΑΤΑΣΤΗΜΑ ΠΕΡΙΣΤΕΡΙΟΥ	506.00
ΚΑΤΑΣΤΗΜΑ ΠΑΤΡΑΣ	493.00
ΚΑΤΑΣΤΗΜΑ ΚΡΗΤΗΣ	378.50
ΚΑΤΑΣΤΗΜΑ ΣΥΝΤΑΓΜΑΤΟΣ	441.00
ΚΑΤΑΣΤΗΜΑ ΑΓ. ΠΑΡΑΣΚΕΥΗΣ	300.00
ΚΑΤΑΣΤΗΜΑ ΑΡΓΥΡΟΥΠΟΛΗΣ	1,224.57
ΚΑΤΑΣΤΗΜΑ ΚΑΛΛΙΘΕΑΣ	567.00
ΚΑΤΑΣΤΗΜΑ ΚΑΛΑΜΑΡΙΑΣ	2,057.00
ΚΑΤΑΣΤΗΜΑ ΓΛΥΦΑΔΑΣ (Service)	197.50
ΚΑΤΑΣΤΗΜΑ ΠΕΙΡΑΙΑ	925.00
Σύνολο Ενοικιαζόμενων Καταστημάτων	9,501.30
ΑΠΟΘΗΚΗ ΑΣΠΡΟΠΥΡΓΟΥ (Θέση Φούσα)	2,450.00
ΑΠΟΘΗΚΗ ΑΣΠΡΟΠΥΡΓΟΥ (Θέση Γκάρυτσα)	4,140.00
ΑΠΟΘΗΚΗ ΑΣΠΡΟΠΥΡΓΟΥ (Θέση Γκάρυτσα Νέο)	1,063.00
ΑΠΟΘΗΚΗ ΣΥΝ/ΣΗΣ Η/Υ ΜΕΤΑΜΟΡΦΩΣΗΣ	580.00
Σύνολο Ενοικιαζόμενων Αποθηκών	8,233.00
ΓΡΑΦΕΙΑ ΕΡΜΟΥ (Ισόγειο)	1,090.00
ΓΡΑΦΕΙΑ ΕΡΜΟΥ (1ος Όροφος)	1,090.00
Σύνολο Ενοικιαζόμενων Γραφείων	2,180.00
Γενικό σύνολο Ενοικιαζόμενων Εγκαταστάσεων:	19,914.30

06 Πληροφορίες σχετικά με το Κεφάλαιο, τους Μετόχους και τη Διοίκηση

6.1 Εξέλιξη μετοχικού κεφαλαίου της Εταιρείας

Το Μετοχικό Κεφάλαιο της Εταιρείας, ολοσχερώς καταβεβλημένο, ανέρχεται σήμερα στο ποσό των έξι εκατομμυρίων οκτακοσίων σαράντα τέσσερις χιλιάδων και οκτακοσίων ευρώ (6.844.800,00) και διαιρείται σε είκοσι δύο εκατομμύρια ογδόντα χιλιάδες (22.080.000) κοινές ονομαστικές μετοχές, ονομαστικής αξίας τριάντα ενός λεπτών (0,31) του ευρώ.

Την τελευταία οκταετία η εξέλιξη του Μετοχικού Κεφαλαίου της Εταιρείας έχει ως ακολούθως:

Με την από 28.6.1996 απόφαση της Γ.Σ. των μετόχων της Εταιρείας το μετοχικό κεφάλαιο αυξήθηκε: α) με την κεφαλαιοποίηση του αποθεματικού που σχηματίστηκε με βάση το άρθρο 22 του ν. 1828/89 ύψους 96.097.462 δρχ. και β) με την καταβολή μετρητών από τους μετόχους ύψους 2.538 δρχ. Κατόπιν των ανωτέρω το μετοχικό κεφάλαιο αυξήθηκε συνολικά κατά 96.100.000 δρχ. με την έκδοση 19.220 νέων ονομαστικών μετοχών ονομαστικής αξίας 5.000 δρχ. (ΦΕΚ 2317/26.05.1997). Κατόπιν τούτου το μετοχικό κεφάλαιο της Εταιρείας ανήλθε σε 351.100.000 δρχ. διαιρούμενο σε 70.220 ονομαστικές μετοχές ονομαστικής αξίας 5.000 δρχ. η κάθε μία. Σημειώνεται ότι με την από 13.12.1995 απόφαση της Γ.Σ. των μετόχων, οι μετοχές της Εταιρείας μετατράπηκαν από κοινές ανώνυμες σε κοινές ονομαστικές (ΦΕΚ 257/22.01.1996).

Με την από 30/6/1997 απόφαση της Γ.Σ. των μετόχων της Εταιρείας το μετοχικό κεφάλαιο αυξήθηκε: α) με την κεφαλαιοποίηση της υπεραξίας που προέκυψε από την αναπροσαρμογή των ακινήτων της Εταιρείας κατά το Ν. 2065/92 ύψους 29.971.622 δρχ. και β) με την καταβολή μετρητών από τους μετόχους ύψους 28.378 δρχ. Κατόπιν των ανωτέρω το μετοχικό κεφάλαιο αυξήθηκε συνολικά κατά 30.000.000 δρχ. με την έκδοση 6.000 νέων ονομαστικών μετοχών ονομαστικής αξίας 5.000 δρχ. (ΦΕΚ 615/04.2.1998). Κατόπιν τούτου το μετοχικό κεφάλαιο της Εταιρείας ανήλθε σε 381.100.000 δρχ. διαιρούμενο σε 76.220 ονομαστικές μετοχές ονομαστικής αξίας 5.000 δρχ. η κάθε μία.

Με την από 31/08/98 απόφαση της Έκτακτης Γενικής Συνέλευσης των μετόχων της Εταιρείας αποφασίσθηκαν:

- Αύξηση του μετοχικού κεφαλαίου της Εταιρείας κατά 18.900.000 δρχ. λόγω κεφαλαιοποίησης έκτακτων αποθεματικών, με την έκδοση 3.780 κοινών ονομαστικών μετοχών, ονομαστικής αξίας 5.000 δρχ. η κάθε μία. Κατόπιν τούτου το μετοχικό κεφάλαιο της Εταιρείας διαμορφώνεται σε 400.000.000 δρχ., διαιρούμενο σε 80.000 κοινές ονομαστικές μετοχές ονομαστικής αξίας 5.000 δρχ. η κάθε μία.
- Μείωση της ονομαστικής αξίας των μετοχών της Εταιρείας από 5.000 δρχ. σε 100 δρχ. και αντικατάσταση των 80.000 παλαιών κοινών ονομαστικών μετοχών με 4.000.000 νέες κοινές ονομαστικές μετοχές, ονομαστικής αξίας 100 δρχ. η κάθε μία.

Με την από 19/1/99 απόφαση της Έκτακτης Γενικής Συνέλευσης των μετόχων της Εταιρείας αποφασίσθηκε:

- Η αύξηση του μετοχικού κεφαλαίου της Εταιρείας κατά το ποσό των 60.000.000 δρχ. με την έκδοση 600.000 νέων κοινών ονομαστικών μετοχών, ονομαστικής αξίας 100 δρχ. η κάθε μία παράλληλα με παραίτηση προτίμησης του δικαιώματος των παλαιών μετόχων στην εν λόγω αύξηση του μετοχικού κεφαλαίου. Η διάφορα από την έκδοση υπέρ το άρτιο ύψους 1.890.000.000 δρχ., θα αχθεί στον λογαριασμό «Ειδικό αποθεματικό από την έκδοση μετοχών υπέρ το άρτιο».
- Εισαγωγή του συνόλου των μετοχών της Εταιρείας στην Παράλληλη Αγορά του Χρηματιστηρίου Αξιών Αθηνών.

Με την 13/05/1999 απόφαση της Έκτακτης Γενικής Συνέλευσης των μετόχων της Εταιρείας αποφασίσθηκε η αύξηση του μετοχικού κεφαλαίου της Εταιρείας κατά δρχ. 1.380.000.000 με κεφαλαιοποίηση τμήματος αποθεματικού από την έκδοση μετοχών υπέρ το άρτιο και την έκδοση 13.800.000 κοινών ονομαστικών μετοχών οι οποίες διατέθηκαν δωρεάν στους παλαι-

ούς μετόχους της Εταιρείας σε αναλογία 3 νέων μετοχών για κάθε 1 παλαιά.

Με την από 14.6.2000 απόφαση της Τακτικής Γενικής Συνέλευσης των μετόχων της Εταιρείας αποφασίσθηκε η αύξηση του μετοχικού κεφαλαίου της Εταιρείας κατά δρχ. 368.00.000 με καταβολή μετρητών με την έκδοση 3.680.000 νέων κοινών ονομαστικών μετοχών και την διάθεση αυτών υπέρ των παλαιών μετόχων της Εταιρείας σε αναλογία 2 νέων μετοχών για κάθε 10 παλαιές με την καταβολή δρχ. 1.100 ανά 1 νέα μετοχή.

Με την από 18.6.2001 απόφαση της Γενικής Συνέλευσης των μετόχων της Εταιρείας αυξήθηκε το μετοχικό της κεφάλαιο κατά το ποσό των 49.128.000 δρχ., με ταυτόχρονη αύξηση της ονομαστικής αξίας κάθε μετοχής της εταιρείας από 100 δρχ. σε 102,225 δρχ., με κεφαλαιοποίηση αποθεματικού εκδόσεως μετοχών υπέρ το άρτιο. Έτσι το μετοχικό κεφάλαιο της εταιρείας ανέρχεται στο ποσό των 2.257.128.000 δρχ. ή 6.624.000,00 Ευρώ και διαιρείται σε 22.080.000 κοινές ονομαστικές μετοχές ονομαστικής αξίας 102,225 δρχ. ή 0,3 Ευρώ η κάθε μία.

Με την από 23/05/2002 απόφαση της Γενικής Συνέλευσης των μετόχων της Εταιρείας αυξήθηκε το μετοχικό της κεφάλαιο κατά το ποσό των 220.800 ευρώ, με κεφαλαιοποίηση; α) διαφοράς από έκδοση μετοχών υπέρ το άρτιο ύψους 101.726,24 ευρώ και β) διαφορών από αναπροσαρμογή αξίας λοιπών περιουσιακών στοιχείων ύψους 119.073,76 ευρώ και αύξηση της ονομαστικής αξίας των υφισταμένων μετοχών της εταιρείας από 0,30 ευρώ σε 0,31 ευρώ.

Η εξέλιξη του Μετοχικού Κεφαλαίου της Εταιρείας από την ίδρυσή της μέχρι σήμερα, εμφανίζεται στον παρακάτω πίνακα:

(Για να είναι συγκριτικά τα ποσά έχουν μετατραπεί σε euro)

ΕΞΕΛΙΞΗ ΤΟΥ ΜΕΤΟΧΙΚΟΥ ΚΕΦΑΛΑΙΟΥ ΤΗΣ ΕΤΑΙΡΙΑΣ								
Ημερομηνία Γεν. Συνέλευσης	Αρ. ΦΕΚ/ Ημερομηνία	Ποσό αύξησης Μετ. Κεφαλαίου	Τιμή Διάθεσης	Μετρητά	Κεφαλαιοποίηση Αποθεματικών	Αριθ. Μετοχών	Ονομ. Αξία	Συνολικό Μετοχικό Κεφάλαιο
Ίδρυση	948/17.5.1988	44.020,54		44.020,54		3.000	14,67	44.020,54
15.4.1988	155/27.01.1989	58.694,06		58.694,06		4.000	14,67	102.714,60
16.10.1989	4383/18.12.1990	88.041,09		88.041,09		6.000	14,67	190.755,69
27.6.1991	4663/02.12.91	146.735,14		146.735,14		10.000	14,67	337.490,83
30.9.1991	4662/02.12.1991	102.714,60		102.714,60		7.000	14,67	440.205,43
30.6.1994	1607/12.05.1995	308.143,80		5.326,77	302.817,03	21.000	14,67	748.349,23
28.6.1996	2317/26.05.1997	282.024,94		7,44	282.017,50	19.220	14,67	1.030.374,17
30.6.1997	615/04.02.1998	88.041,09		83,29	87.957,80	6.000	14,67	1.118.415,26
31.8.1998	1283/8.3.99	55.465,88			55.465,88	3.780	14,67	1.173.881,14
31.8.1998	Μεταβολή ονομαστικής αξίας μετοχής από δρχ. 5.000 σε δρχ. 100				3.920.000	0,29		
19.1.1999	1283/8.3.99	176.082,17	9,54	176.082,17		600.000	0,29	1.349.963,31
19.1.1999	3269/7.6.99	4.049.889,95			4.049.889,95	13.800.000	0,29	5.399.853,26
14.6.2000	7458/ 8..8.00	1.079.970,65	3,23	1.079.970,65		3.680.000	0,29	6.479.823,91
18.6.2001	9340/22.10.2001	144.176,08		144.176,08			0,30	6.624.000,00
23.5.2002	5419/20.06.02	220.800,00			220.800,00		0,31	6.844.800,00
Σύνολο Μετοχών:						22.080.000		

6.2 Ίδια κεφάλαια- Λογιστική αξία μετοχής

Στον πίνακα που ακολουθεί παρουσιάζονται τα Ίδια Κεφάλαια της ΠΛΑΙΣΙΟ COMPUTERS καθώς και η λογιστική αξία της μετοχής:

Ίδια κεφάλαια της εταιρείας	31.12.2003
Αριθμός μετοχών	22.080.000
Ονομαστική αξία μετοχής	0,31
Μετοχικό Κεφάλαιο	6.844.800,00
Διαφορές από την έκδοση μετοχών υπέρ το άρτο	12.050.502,67
Τακτικό αποθεματικό	1.475.198,64
Λοιπά Αποθεματικά	11.884.762,60
Σύνολο Ιδίων Κεφαλαίων	32.255.263,91
Λογιστική Αξία Μετοχής	1,46
- Με βάση τον Ισολογισμό της 31.12.2003	

6.3 Μέτοχοι

Ο παρακάτω πίνακας παρουσιάζει τη πιο πρόσφατη μετοχική σύνθεση της Εταιρείας την 01/04/2004:

ΜΕΤΟΧΟΣ	ΑΡΙΘΜΟΣ ΜΕΤΟΧΩΝ	ΠΟΣΟΣΤΟ
ΓΕΩΡΓΙΟΣ ΓΕΡΑΡΔΟΣ	14.955.140	67,73%
ΑΝΝΑ ΓΕΡΑΡΔΟΥ	313.770	1,42%
ΚΩΝ/ΝΟΣ ΓΕΡΑΡΔΟΣ	197.532	0,89%
ΕΠΕΝΔΥΤΙΚΟ ΚΟΙΝΟ	6.613.558	29,95%
ΣΥΝΟΛΟ	22.080.000	100,00%

6.4 Δικαιώματα Μετόχων

Γενικά

Μετά την αύξηση του μετοχικού κεφαλαίου, όπως αποφασίσθηκε από την Τακτική Γενική Συνέλευση των Μετόχων της Εταιρείας την 14/6/2000, οι μετοχές της Εταιρείας ανέρχονται σε 22.080.000 κοινές ονομαστικές. Η ονομαστική δε αξία αυτών, μετά την τελευταία αύξηση η οποία πιστοποιήθηκε την 20/6/2002 και είχε αποφασιστεί στην Γενική Συνέλευση της 23/5/2002, είναι 0,31 €.

1. Κάθε μετοχή της Εταιρείας ενσωματώνει όλα τα δικαιώματα και τις υποχρεώσεις που καθορίζονται από το Νόμο και το Καταστατικό της Εταιρείας, το οποίο δεν περιέχει διατάξεις περισσότερο περιοριστικές από αυτές που προβλέπει ο Νόμος. Η κατοχή του τίτλου της μετοχής συνεπάγεται αυτοδικαίως την αποδοχή από τον κύριο αυτής του καταστατικού της Εταιρείας και των νομίμων αποφάσεων των Γενικών Συνελεύσεων των μετόχων, έστω και αν δεν έλαβαν μέρος σε αυτές οι Μέτοχοι.
2. Το καταστατικό της Εταιρείας δεν περιέχει ειδικά δικαιώματα υπέρ συγκεκριμένων μετόχων.
3. Οι μετοχές της Εταιρείας είναι ελεύθερα διαπραγματεύσιμες.
4. Η ευθύνη των μετόχων περιορίζεται μέχρι το ύψος της ονομαστικής αξίας των μετοχών που αυτοί κατέχουν και μετέχουν στη διοίκηση και τα κέρδη της Εταιρείας ανάλογα και σύμφωνα με τις διατάξεις του Νόμου και του Καταστατικού. Τα δικαιώματα

ώματα και οι υποχρεώσεις που απορρέουν από κάθε μετοχή παρακολουθούν αυτή σε οποιοδήποτε καθολικό ή ειδικό διάδοχο του μετόχου.

5. Οι μέτοχοι έχουν προνόμιο προτίμησης σε κάθε μελλοντική αύξηση του Μετοχικού Κεφαλαίου της Εταιρείας, που δεν γίνεται με εισφορά σε είδος ή έκδοσης ομολογίων με δικαίωμα μετατροπής τους σε μετοχές ανάλογα με τη συμμετοχή τους στο υφιστάμενο μετοχικό κεφάλαιο, όπως ορίζεται στο άρθρο 13, παρ. 5 του ΚΝ. 2190/20.
6. Οι δανειστές του μετόχου και οι διάδοχοί τους, σε καμία περίπτωση δεν μπορούν να προκαλέσουν κατάσχεση ή σφράγιση οποιουδήποτε περιουσιακού στοιχείου ή των βιβλίων της Εταιρείας ούτε να ζητήσουν την διανομή ή την εκκαθάρισή της, ούτε να αναμειχθούν στη διοίκηση ή τη διαχείρισή της.
7. Κάθε μέτοχος, οπουδήποτε και αν κατοικεί, θεωρείται ότι έχει μόνιμη κατοικία την έδρα της Εταιρείας ως προς τις σχέσεις του με αυτή και υπόκειται στους Ελληνικούς Νόμους. Κάθε διαφορά μεταξύ της Εταιρείας αφενός και των μετόχων ή οποιουδήποτε τρίτου αφετέρου, υπάγεται στην αποκλειστική αρμοδιότητα των Τακτικών δικαστηρίων η δε Εταιρεία ενάγεται μόνο ενώπιον των δικαστηρίων της έδρας της.
8. Κάθε κοινή μετοχή παρέχει το δικαίωμα μιας ψήφου. Συγκύριοι κοινών μετοχών πρέπει να υποδείξουν στην Εταιρεία κοινό εκπρόσωπό τους για να έχουν ψήφο στη Γενική Συνέλευση, μέχρι δε τον καθορισμό αυτό αναστέλλεται η άσκηση των δικαιωμάτων τους.
9. Κάθε μέτοχος δικαιούται να μετέχει στη Γενική Συνέλευση των μετόχων της Εταιρείας είτε αυτοπροσώπως είτε μέσω πληρεξουσίου. Για να μετάσχει μέτοχος στη Γενική Συνέλευση πρέπει να καταθέσει τις μετοχές του στο Ταμείο της Εταιρείας ή στο Ταμείο Παρακαταθηκών και Δανείων ή σε οποιαδήποτε τράπεζα στην Ελλάδα, πέντε (5) τουλάχιστον ημέρες πριν την ορισθείσα για τη συνεδρίαση της Γενικής Συνέλευσης ημερομηνία. Μέσα στην ίδια προθεσμία πρέπει να κατατίθενται στην Εταιρεία οι αποδείξεις κατάθεσης των μετοχών και τα έγγραφα εκπροσώπησης και να δίνεται στο μέτοχο απόδειξη για την είσοδό του στη Γενική Συνέλευση.
10. Μέτοχοι που δεν συμμορφώνονται με τα παραπάνω θα μετέχουν στη Γενική Συνέλευση μόνο με την άδειά της.
11. Μέτοχοι που εκπροσωπούν το 5% του καταβεβλημένου μετοχικού κεφαλαίου έχουν δικαίωμα να ζητήσουν:
 - α) Από το πρωτοδικείο της έδρας της Εταιρείας, τον έλεγχο της Εταιρείας σύμφωνα με το άρθρο 40, 40 ε του ν. 2190/1920.
 - β) Τη σύγκληση Έκτακτης Γενικής Συνέλευσης των μετόχων. Το Διοικητικό Συμβούλιο υποχρεούται να συγκαλέσει την Έκτακτη Γενική Συνέλευση εντός 30 ημερών από την κατάθεση της αίτησης στον πρόεδρο του Δ.Σ. Οι μέτοχοι που ζητούν τη σύγκληση Έκτακτης Γενικής Συνέλευσης των μετόχων οφείλουν να μνημονεύουν στην αίτησή τους και τα θέματα που θα συζητηθούν στη συνέλευση αυτή.
 - γ) Με αίτησή τους, η οποία θα πρέπει να έχει υποβληθεί στην Εταιρεία τουλάχιστον πέντε (5) ολόκληρες μέρες πριν από την Τακτική Γενική Συνέλευση να ζητήσουν από το Δ.Σ.:
 - i) να ανακοινώσει στη Γενική Συνέλευση τα ποσά τα οποία καταβλήθηκαν, εντός της τελευταίας διετίας, για οποιαδήποτε αιτία, από την Εταιρεία σε μέλη του Διοικητικού Συμβουλίου ή στους Διευθυντές ή άλλους υπαλλήλους της, καθώς και κάθε άλλη παροχή της Εταιρείας στα πρόσωπα αυτά, ή κάθε άλλη σύμβαση της Εταιρείας, που καταρτίστηκε, για οποιαδήποτε αιτία, με τα ίδια πρόσωπα ή
 - ii) να παράσχει τις συγκεκριμένες πληροφορίες που ζητούνται, σχετικά με τις υποθέσεις της Εταιρείας, στο μέτρο που αυτές είναι χρήσιμες για την πραγματική εκτίμηση των θεμάτων της ημερήσιας διάταξης. Το Δ.Σ. της Εταιρείας μπορεί να αρνηθεί να παράσχει τις αιτούμενες πληροφορίες για αποχρώντα λόγο, αναγράφοντας τη σχετική αιτιολογία στα πρακτικά.
 - δ) Να ζητήσουν η λήψη αποφάσεων για οποιοδήποτε θέμα της ημερήσιας διάταξης της γενικής συνέλευσης να γίνει με ονομαστική κλήση.
12. Μέτοχοι που εκπροσωπούν το ένα τρίτο (1/3) του καταβεβλημένου μετοχικού κεφαλαίου, δικαιούνται:
 - α) Εφόσον δεν εκπροσωπούνται στο Δ.Σ. της Εταιρείας, με αίτησή τους, η οποία θα πρέπει να έχει υποβληθεί στην Εταιρεία τουλάχιστον πέντε (5) ολόκληρες ημέρες πριν από την Τακτική Γενική Συνέλευση να ζητήσουν από το Δ.Σ. πληροφορίες σχετικά με την πορεία των Εταιρικών υποθέσεων και την περιουσιακή κατάσταση της Εταιρείας. Το Δ.Σ. της Εταιρείας μπορεί να αρνηθεί να παράσχει τις αιτούμενες πληροφορίες, για αποχρώντα λόγο.

- β)** Εφόσον δεν εκπροσωπούνται στο Δ.Σ., να ζητήσουν έλεγχο της Εταιρείας από το αρμόδιο δικαστήριο της περιφέρειας της έδρας της, εφόσον, από την όλη πορεία των Εταιρικών υποθέσεων, γίνεται πιστευτό ότι η διοίκηση των Εταιρικών υποθέσεων δεν ασκείται όπως επιβάλλει η χρηστή και συνετή διαχείριση.
- 13.** Οι μέτοχοι που ασκούν τα ανωτέρω δικαιώματα, οφείλουν να έχουν καταθέσει, σύμφωνα με τα οριζόμενα στον όρο 9, τις μετοχές τους που τους παρέχουν αυτά τα δικαιώματα και να τις διατηρούν κατατεθειμένες από την ημερομηνία επίδοσης της αίτησής τους και μέχρι την ημερομηνία συνεδρίασης της γενικής συνέλευσης.
- 14.** Κάθε μέτοχος μπορεί να ζητήσει δέκα (10) ημέρες πριν από την Τακτική Γενική Συνέλευση τις επίσιες οικονομικές καταστάσεις και τις σχετικές εκθέσεις του Διοικητικού Συμβουλίου και των Ελεγκτών της εκδότριας Εταιρείας.
- 15.** Το μέρος κάθε μετοχής θα καταβάλλεται στον μέτοχο, μέσα σε διάστημα δύο (2) μηνών από την ημερομηνία της Τακτικής Γενικής Συνέλευσης που ενέκρινε τις επίσιες οικονομικές καταστάσεις. Ο τρόπος καθώς και ο τόπος καταβολής θα γνωστοποιείται εγκαίρως στους μετόχους από τον ημερήσιο τύπο.
- 16.** Οι μέτοχοι που αμελούν να ζητήσουν την πληρωμή των μερισμάτων που δικαιούνται να εισπράξουν δεν μπορούν να έχουν αξίωση για τόκους. Τα μερίσματα που δεν έχουν ζητηθεί για μια πενταετία από τότε που κατέστησαν απαιτητά, παραγράφονται υπέρ του Δημοσίου.

Σε ότι αφορά τη διαδικασία κατάθεσης των μετοχών προκειμένου να συμμετάσχει ο μέτοχος στις Γενικές Συνελεύσεις και τη διαδικασία πληρωμής μερίσματος, θα εφαρμόζονται τα προβλεπόμενα στον Κανονισμό Λειτουργίας και Εκκαθάρισης του Συστήματος Άυλων Τίτλων του Κεντρικού αποθετηρίου Αξιών, όπως αυτός εκάστοτε ισχύει.

6.5 Διοίκηση – Διεύθυνση της εταιρείας

Το παρόν Διοικητικό Συμβούλιο της Εταιρείας που εξελέγη σύμφωνα με απόφαση της Τακτικής Γενικής Συνέλευσης των μετόχων της 14/6/2000 είναι 6μελές, έχει 5ετή θητεία η οποία λήγει την 30/6/2005 . Επίσης με απόφαση της Τακτικής Γενικής Συνέλευσης των μετόχων της 23/5/2002 εγκρίθηκαν οι ιδιότητες των μελών σε εκτελεστικά και ανεξάρτητα μη εκτελεστικά. Με συνεδρίαση του το ΔΣ την 15/10/2002 εξέλεξε τον κύριο Τσίρο Νικόλαο ως μέλος σε αντικατάσταση του παραιτηθέντος κυρίου Μπρίνια Νικολάου. Η απόφαση αυτή, εγκρίθηκε στην Τακτική Γενική Συνέλευση των μετόχων της 8ης Μαΐου 2003.

Η σύνθεση του ΔΣ σήμερα έχει ως εξής:

Όνοματεπώνυμο	Θέση στην εταιρεία	Ιδιότητα μέλους
Γεράρδος Κων. Γεώργιος	Πρόεδρος του Διοικητικού Συμβουλίου και Διευθύνων Σύμβουλος	Εκτελεστικό και όχι ανεξάρτητο μέλος του Διοικητικού Συμβουλίου
Γεράρδος Γεωρ. Άννα	Αντιπρόεδρος του Διοικητικού Συμβουλίου	Εκτελεστικό και όχι ανεξάρτητο μέλος του Διοικητικού Συμβουλίου
Γεράρδος Γεωρ. Κωνσταντίνος	Μέλος του Διοικητικού Συμβουλίου	Μη Εκτελεστικό και όχι ανεξάρτητο μέλος του Διοικητικού Συμβουλίου
Γεώργιος Χαρ. Λιάσκας	Μέλος του Διοικητικού Συμβουλίου	Εκτελεστικό και όχι ανεξάρτητο μέλος του Διοικητικού Συμβουλίου
Αντίπη-Άννα Αναστασοπούλου	Μέλος του Διοικητικού Συμβουλίου	Μη Εκτελεστικό και ανεξάρτητο μέλος του Διοικητικού Συμβουλίου
Τσίρος Κων. Νικόλαος	Μέλος του Διοικητικού Συμβουλίου	Μη Εκτελεστικό και ανεξάρτητο μέλος του Διοικητικού Συμβουλίου

Σημείωση: Από τα παραπάνω μέλη του Διοικητικού Συμβουλίου, μέλη της Ελεγκτικής Επιτροπής αποτελούν: ο κος Γεράρδος Γεωρ. Κωνσταντίνος, η κα Αντίπη-Άννα Αναστασοπούλου καθώς και ο κος Τσίρος Κων. Νικόλαος

Το Διοικητικό Συμβούλιο έχει αναθέσει την ενάσκηση όλων των εξουσιών και των δικαιωμάτων του στον Πρόεδρο και Διευθύνοντα Σύμβουλο του Διοικητικού Συμβουλίου κ. Γεράρδο Γεώργιο ή στην Αντιπρόεδρο του Διοικητικού Συμβουλίου κ. Γεράρδου Άννα.

Η διεύθυνση των εργασιών της Εταιρείας εκτελείται από έμπειρα διευθυντικά στελέχη τα κυριότερα των οποίων είναι τα ακόλουθα:

- **Γεράρδος Γεώργιος**, Πρόεδρος και Διευθύνων Σύμβουλος. Γεννήθηκε το 1946 στο Παλαιό Φάληρο. Απόφοιτος Κολλεγίου Αθηνών (1965) και Πτυχιούχος Πολιτικός Μηχανικός του Εθνικού Μετσόβιου Πολυτεχνείου. Ο κ. Γεράρδος είναι ο ιδρυτής της Εταιρείας.
- **Λιάσκας Γεώργιος**, Διευθυντής Ανάπτυξης Καταστημάτων. Γεννήθηκε το 1949 στην Άρτα. Πτυχιούχος Εργοδηγός Δομικών Έργων. Εργάζεται στην Εταιρεία από το 1989.
- **Μπρίνιας Νικόλαος**, Διευθυντής Εσωτερικού Ελέγχου. Γεννήθηκε το 1955 στην Πάτρα. Πτυχιούχος Εργοδηγός Δομικών Έργων. Διαθέτει μεγάλη επαγγελματική εμπειρία. Εργάζεται στην Εταιρεία από το 1989.
- **Κράνος Γρηγόρης**, Διευθυντής Marketing. Γεννήθηκε το 1960 στην Αθήνα. Πτυχιούχος Τοπογράφος Μηχανικός και Πολιτικός Μηχανικός Τ.Ε.Ι. Εργάζεται στην Εταιρεία από το 1989.
- **Καραγκούνης Φίλιππος**, Οικονομικός Διευθυντής. Γεννήθηκε το 1953 στα Ιωάννινα. Πτυχιούχος του Τμήματος Λογιστικής της Ανωτάτης Σχολής Οικονομικών και Εμπορικών Επιστημών. Εργάζεται στην Εταιρεία από το 1989.
- **Αδαμόπουλος Νικόλαος**, Διευθυντής Logistics. Γεννήθηκε το 1968 στην Αθήνα. Πτυχιούχος B.Sc. του Πανεπιστημίου Southern Illinois University at Carbondale (SIU) των ΗΠΑ του τμήματος Electronics Engineer, με εξειδίκευση στον τομέα των Βιομηχανικών Αυτοματισμών & Robotics, Associates of Applied Science του SIU με εξειδίκευση στον τομέα των τηλεπικοινωνιών και διαπιστευμένος από το κέντρο σπουδών American Management Center Europe στις Βρυξέλες στον τομέα των Logistics και Supply Chain Management. Πενταετής ανάλογη προϋπηρεσία σε άλλες εταιρείες. Εργάζεται στην εταιρεία από το 2000.
- **Βέργος Δημήτριος**, Διευθυντής Direct Sales. Γεννήθηκε το 1963 στην Τρίπολη. Πτυχιούχος του Τμήματος Διοίκησης Επιχειρήσεων της Ανωτάτης Βιομηχανικής Σχολής Πειραιά. Εργάζεται στην Εταιρεία από το 1989.
- **Δεστές Δημήτριος**, Διευθυντής Marketing Αναλωσίμων, Ειδών Γραφείου & Ειδικών Ειδών. Γεννήθηκε το 1971 στην Αθήνα. Πτυχιούχος του Τμήματος Διοίκησης Επιχειρήσεων του Τ.Ε.Ι. Χαλκίδος. Εργάζεται στην Εταιρεία από το 1997.
- **Τσιριμώκος Ηλίας**, Διευθυντής Μηχανογράφησης. Γεννήθηκε στην Χαλκίδα το 1968. Απόφοιτος του Ι.Ε.Κ. ΞΥΝΗ (ως τεχνικός Η/Υ) και της σχολής Control Data. Διαθέτει μεγάλη επαγγελματική εμπειρία και έχει συμμετάσχει σε πολλά ενδο-επιχειρησιακά σεμινάρια. Εργάζεται στην εταιρεία από το 1989.
- **Παννοπούλου Λίτσα**, Διευθύντρια Πληροφοριακών Συστημάτων. Γεννήθηκε στην Αθήνα το 1973. Πτυχιούχος του Τμήματος Στατιστικής του Οικονομικού Πανεπιστημίου Αθηνών (ΑΣΟΕΕ). Εργάζεται στην εταιρεία από το 1997.
- **Τσικλέας Ιωάννης**, Διευθυντής Πωλήσεων Κινητής Τηλεφωνίας. Γεννήθηκε στην Αθήνα το 1969. Πτυχιούχος των Τ.Ε.Φ.Α.Α. με παρακολούθηση του διετές μακροχρόνιου σεμιναρίου σε Διοίκηση Επιχειρήσεων & Marketing από το ΕΛ.ΚΕ.ΠΑ. καθώς και άλλων ενδοεπιχειρησιακών σεμιναρίων σε Ελλάδα και εξωτερικό. Δωδεκαετής επαγγελματική εμπειρία σε μεγάλες εταιρείες όπως: PANAFON-PANAVOX, SANYO HELLAS και ALPHA COPY NOKIA. Εργάζεται στην εταιρεία από το 2003.
- **Κόντος Νικόλαος**, Υπεύθυνος Οικονομικής Ανάλυσης. Γεννήθηκε στην Χαλκίδα το 1971. Πτυχιούχος του Τμήματος Λογιστικής & Χρηματοοικονομικής Διοίκησης του Οικονομικού Πανεπιστημίου Αθηνών (ΑΣΟΕΕ) και του Τμήματος Διοίκησης Επιχειρήσεων του Τ.Ε.Ι. Πειραιά. Σημαντική προϋπηρεσία σε διεθνή Ελεγκτικό Οίκο και σε τμήματα Οικονομικής Ανάλυσης εταιριών.

- **Ζαρκαλής Ευάγγελος**, Υπεύθυνος Channel Marketing, Δημοσίων Σχέσεων και Εταιρικών Ανακοινώσεων. Γεννήθηκε το 1975 στο Μόναχο Γερμανίας. Πτυχιούχος Marketing και Διοίκησης Επιχειρήσεων με μεταπτυχιακό στο Marketing. Εργάζεται στην εταιρεία από το 1999.
- **Τσιότσια Παρασκευή**, Υπεύθυνη τμήματος Ανθρώπινου Δυναμικού. Γεννήθηκε στην Κοζάνη το 1970. Πτυχιούχος του τμήματος Φιλοσοφίας, Παιδαγωγικής και Ψυχολογίας του Α.Π.Θ. με μεταπτυχιακό στην Εκπαίδευση Προσωπικού και Οργανωσιακή Ανάπτυξη στο Πανεπιστήμιο του St. Joseph's στις ΗΠΑ. Τριετής ανάλογη επαγγελματική εμπειρία στις ΗΠΑ, εργάζεται στην εταιρεία από το 1999.
- **Ανδριόπουλος Μιχάλης**, Διευθυντής Πωλήσεων. Γεννήθηκε το 1954. Πτυχιούχος του Οικονομικού Τμήματος της Ανωτάτης Βιομηχανικής Σχολής του Πειραιά (ΑΒΣΠ). Πολυετής προϋπηρεσία σε ανάλογες θέσεις άλλων εταιρειών, εργάζεται στην Εταιρεία από το 1998.

Όλα τα μέλη του Διοικητικού Συμβουλίου και τα διευθυντικά στελέχη της Εταιρείας έχουν την ελληνική υπηκοότητα.

Κατά τη χρήση 2003 οι συνολικές ετήσιες μικτές αποδοχές των εκτελεστικών μελών του Διοικητικού Συμβουλίου της Εταιρείας, ανήλθαν σε 270.312,55 Ευρώ (ελάχιστες αποδοχές 129.687,65 Ευρώ και μέγιστες αποδοχές 140.624,90 Ευρώ) λόγω της υπαλληλικής τους σχέσης με την Εταιρεία.

Δεν υπάρχουν άλλου είδους συναλλαγές μεταξύ των μελών του Διοικητικού Συμβουλίου και της Εταιρείας. Επιπλέον, κανένα από τα μέλη του Διοικητικού Συμβουλίου της Εκδότριας Εταιρείας δεν έχει λάβει οποιοδήποτε ποσό αμοιβών ή σε είδος ωφελημάτων από το σύνολο των συνδεδεμένων εταιριών που αποτελούν Όμιλο με την Εκδότρια.

Κατά τη χρήση 2003 οι συνολικές ετήσιες μικτές αποδοχές των Διευθυντικών Στελεχών της Εταιρείας, εξαιρουμένων αυτών του Διοικητικού Συμβουλίου που προαναφέρθηκαν, ανήλθαν σε 468.511,66 Ευρώ περίπου (ελάχιστες αποδοχές 49.254,74 Ευρώ περίπου και μέγιστες αποδοχές 84.017,75 Ευρώ περίπου).

Η ταχυδρομική διεύθυνση των διευθυντικών στελεχών, καθώς και των μελών του Διοικητικού Συμβουλίου της Εταιρείας είναι στην οδό Φαβιέρου 5 & Χλόης στην Μεταμόρφωση Αττικής.

Σημειώνεται ότι κανένα από τα μέλη του Διοικητικού Συμβουλίου καθώς και από τα διευθυντικά στελέχη της Εταιρείας δεν έχει καταδικαστεί για απίμωτες πράξεις, οικονομικά εγκλήματα ή είναι αναμεμιγμένο σε δικαστικές εκκρεμότητες που αφορούν πτώχευση, εγκληματική πράξη και απαγόρευση άσκησης:

- α) επιχειρηματικής δραστηριότητας,
- β) χρηματιστηριακών συναλλαγών και
- γ) επαγγέλματος ως συμβούλου επενδύσεων, διευθυντικού στελέχους τραπεζών και ασφαλιστικών Εταιριών, αναδόχου έκδοσης, στελέχους χρηματιστηριακών συναλλαγών κ.λ.π.

Μεταξύ των μελών του Διοικητικού Συμβουλίου και των διευθυντικών στελεχών της Εταιρείας υπάρχουν οι ακόλουθες συγγενικές σχέσεις: Η κ. Γεράρδου Άννα, Αντιπρόεδρος του Δ.Σ. είναι σύζυγος του κ. Γεράρδου Γεώργιου Προέδρου του Δ.Σ. Επίσης ο κ. Γεράρδος Κωνσταντίνος μέλος του Δ.Σ. είναι υιός του κ. Γεράρδου Γεώργιου και της κ. Γεράρδου Άννας.

6.6 Συμμετοχές των μελών του Δ.Σ και των κύριων μετόχων στο κεφάλαιο ή και στη Διοίκηση άλλων εταιριών

Στο πίνακα που ακολουθεί παρουσιάζονται οι συμμετοχές των μελών του Διοικητικού Συμβουλίου στο Διοικητικό Συμβούλιο άλλων εταιριών και τα αντίστοιχα ποσοστά συμμετοχής τους:

ΜΕΛΟΣ ΔΣ	ΕΤΑΙΡΕΙΑ	ΙΔΙΟΤΗΤΑ	ΠΟΣΟΣΤΟ ΣΥΜΜΕΤΟΧΗΣ
ΓΕΡΑΡΔΟΣ ΓΕΩΡΓΙΟΣ	ΠΛΑΙΣΙΟ ΑΝΩΝΥΜΗ ΕΤΑΙΡΕΙΑ ΑΝΑΠΤΥΞΗΣ & ΔΙΑΧΕΙΡΙΣΗΣ ΑΚΙΝΗΤΩΝ	ΠΡΟΕΔΡΟΣ & Δ/ΝΩΝ ΣΥΜΒΟΥΛΟΣ	80%
ΓΕΡΑΡΔΟΣ ΓΕΩΡΓΙΟΣ	ΕΛΝΟΥΣ ΑΝΩΝΥΜΗ ΕΤΑΙΡΕΙΑ ΜΕΛΕΤΩΝ & ΕΡΕΥΝΩΝ	ΠΡΟΕΔΡΟΣ & Δ/ΝΩΝ ΣΥΜΒΟΥΛΟΣ	27%
ΓΕΡΑΡΔΟΥ ΑΝΝΑ	ΠΛΑΙΣΙΟ ΑΝΩΝΥΜΗ ΕΤΑΙΡΕΙΑ ΑΝΑΠΤΥΞΗΣ & ΔΙΑΧΕΙΡΙΣΗΣ ΑΚΙΝΗΤΩΝ	ΑΝΤΙΠΡΟΕΔΡΟΣ ΔΣ	_____
ΓΕΡΑΡΔΟΥ ΑΝΝΑ	ΕΛΝΟΥΣ ΑΝΩΝΥΜΗ ΕΤΑΙΡΕΙΑ ΜΕΛΕΤΩΝ & ΕΡΕΥΝΩΝ	ΑΝΤΙΠΡΟΕΔΡΟΣ ΔΣ	_____
ΓΕΡΑΡΔΟΣ ΚΩΝ/ΝΟΣ	ΠΛΑΙΣΙΟ ΑΝΩΝΥΜΗ ΕΤΑΙΡΕΙΑ ΑΝΑΠΤΥΞΗΣ & ΔΙΑΧΕΙΡΙΣΗΣ ΑΚΙΝΗΤΩΝ	ΜΕΛΟΣ ΔΣ	_____
ΛΙΑΣΚΑΣ ΓΙΩΡΓΟΣ	ΠΛΑΙΣΙΟ ΑΝΩΝΥΜΗ ΕΤΑΙΡΕΙΑ ΑΝΑΠΤΥΞΗΣ & ΔΙΑΧΕΙΡΙΣΗΣ ΑΚΙΝΗΤΩΝ	ΜΕΛΟΣ ΔΣ	_____

6.7 Κατάσταση προσώπων που υπόκεινται στις διατάξεις του άρθρου 8 της υπ' αριθ. 5/204/14-11-2000 Απόφασης της επιτροπής κεφαλαιαγοράς

Σύμφωνα με το άρθρο 8 της υπ' αριθ. 5/204/14-11-2000 απόφασης της επιτροπής κεφαλαιαγοράς «κατά το χρονικό διάστημα των τριάντα (30) ημερών από την λήξη της περιόδου στις οποίες αναφέρονται οι τριμηνιαίες οικονομικές καταστάσεις της Εταιρείας σύμφωνα με το Π.Δ. 360/1985, ή κατά τυχόν μικρότερο χρονικό διάστημα έως τη δημοσίευση των καταστάσεων αυτών, καθώς και από τη στιγμή που κατά την άσκηση των καθηκόντων τους ή με οποιοδήποτε άλλο τρόπο έρχεται στην κατοχή τους οποιαδήποτε εμπιστευτική πληροφορία, όπως ορίζεται στο άρθρο 2 του ΠΔ 53/1992, στα παρακάτω πρόσωπα επιτρέπεται να καταρτίζουν συναλλαγές με αντικείμενο μετοχές της εταιρείας ή παράγωγα προϊόντα επί μετοχών της εταιρείας, τα οποία είναι διαπραγματεύσιμα στο Χρηματιστήριο Παραγώγων Αθηνών, ή συνδεδεμένης με αυτή εταιρείας, μόνο εφ' όσον έχουν προηγουμένως προβεί σε σχετική γνωστοποίηση προς το Διοικητικό Συμβούλιο της εταιρείας και η γνωστοποίηση έχει δημοσιευθεί στο Ημερήσιο Δελτίο Τιμών του ΧΑΑ την προηγούμενη τουλάχιστον ημέρα από την ημερομηνία της συναλλαγής»

Παρακάτω ακολουθεί πίνακας με τα φυσικά πρόσωπα που υπόκεινται στις ανωτέρω διατάξεις:

Όνοματεπώνυμο	Θέση στην εταιρεία
Γεράρδος Γεώργιος	Πρόεδρος και Διευθύνων Σύμβουλος
Γεράρδου Άννα	Αντιπρόεδρος
Γεράρδος Κων/νος	Μέλος Δ.Σ.
Λιάσкас Γεώργιος	Μέλος Δ.Σ.
Αντίοπη- Άννα Αναστασοπούλου	Μέλος Δ.Σ.
Τσίρος Νικόλαος	Μέλος Δ.Σ.
Μπρίνιας Νικόλαος	Υπεύθυνος Εσωτερικού Ελέγχου
Καραγκούνης Φίλιππος	Οικονομικός Διευθυντής
Σφούνος Αριστείδης	Ορκωτός Ελεγκτής – Λογιστής
Μαύρος Σπύρος	Νομικός Σύμβουλος
Φώτη Δήμητρα	Υπεύθυνη Εξυπηρέτησης Μετόχων
Ζαρκαλής Ευάγγελος	Υπεύθυνος Εταιρικών Ανακοινώσεων

6.8 Ανθρώπινο δυναμικό

Στον πίνακα που ακολουθεί παρουσιάζεται η εξέλιξη του προσωπικού της εταιρείας κατά την τελευταία πενταετία:

1999	2000	2001	2002	2003
357	360	464	540	638

Σύμφωνα με τα πιο πρόσφατα στοιχεία (31/03/2004), η εταιρεία απασχολεί συνολικά 690 άτομα, ο μέσος όρος του προσωπικού είναι περίπου 26 ετών, ενώ ο συνολικός αριθμός της σεμιναριακής εκπαίδευσης ανήλθε σε 18.060 ώρες, η ανάλυση των οποίων παρουσιάζεται παρακάτω:

	Άτομα	Μέσος όρος ηλικίας	Ώρες σεμιναριακής εκπαίδευσης
Προσωπικό καταστημάτων	315	25	15.200 ώρες
Διοικητικές υπηρεσίες	89	31	336 ώρες
Logistics	88	28	560 ώρες
Τηλεφωνική εξυπηρέτηση & B2B	103	28	1728 ώρες
Τεχνικοί	95	24	236 ώρες
ΣΥΝΟΛΟ	690	26	18.060 ώρες

Ακόμα, σύμφωνα με την ακαδημαϊκή κατάρτιση του, το προσωπικό κατηγοριοποιείται ως εξής:

	Άτομα
Κάτοχοι μεταπτυχιακού τίτλου	7
Πτυχιούχοι ΑΕΙ	47
Πτυχιούχοι ΤΕΙ	31
Απόφοιτοι Δευτ/μιας Εκπ/σης	605
Σύνολο	690

Η εξέλιξη του προσωπικού παρουσιάζει σημαντική αύξηση τα τελευταία χρόνια, γεγονός που οφείλεται στην ραγδαία ανάπτυξη όλων των δραστηριοτήτων της Εταιρείας .

Ο ανθρώπινος παράγοντας είναι το μεγαλύτερο κεφάλαιο της εταιρείας και απαραίτητη προϋπόθεση επιτυχίας είναι η εκπαίδευση του ανθρώπινου δυναμικού μας.

Για να βοηθήσουμε τους συνεργάτες μας να αντεπεξέρχονται καθημερινά στις νέες προκλήσεις και να προσαρμόζονται ταχύτατα στις νέες καταστάσεις, εστιάζουμε με μεγάλη προσοχή και σοβαρότητα στην εκπαίδευση του ανθρώπινου δυναμικού μας προσφέροντας σεμιναριακή εκπαίδευση και on the job training. Τα εκπαιδευτικά προγράμματα υλοποιούνται στο οργανωμένο Εκπαιδευτικό Κέντρο που διαθέτει η εταιρεία στο χώρο των γραφείων της.

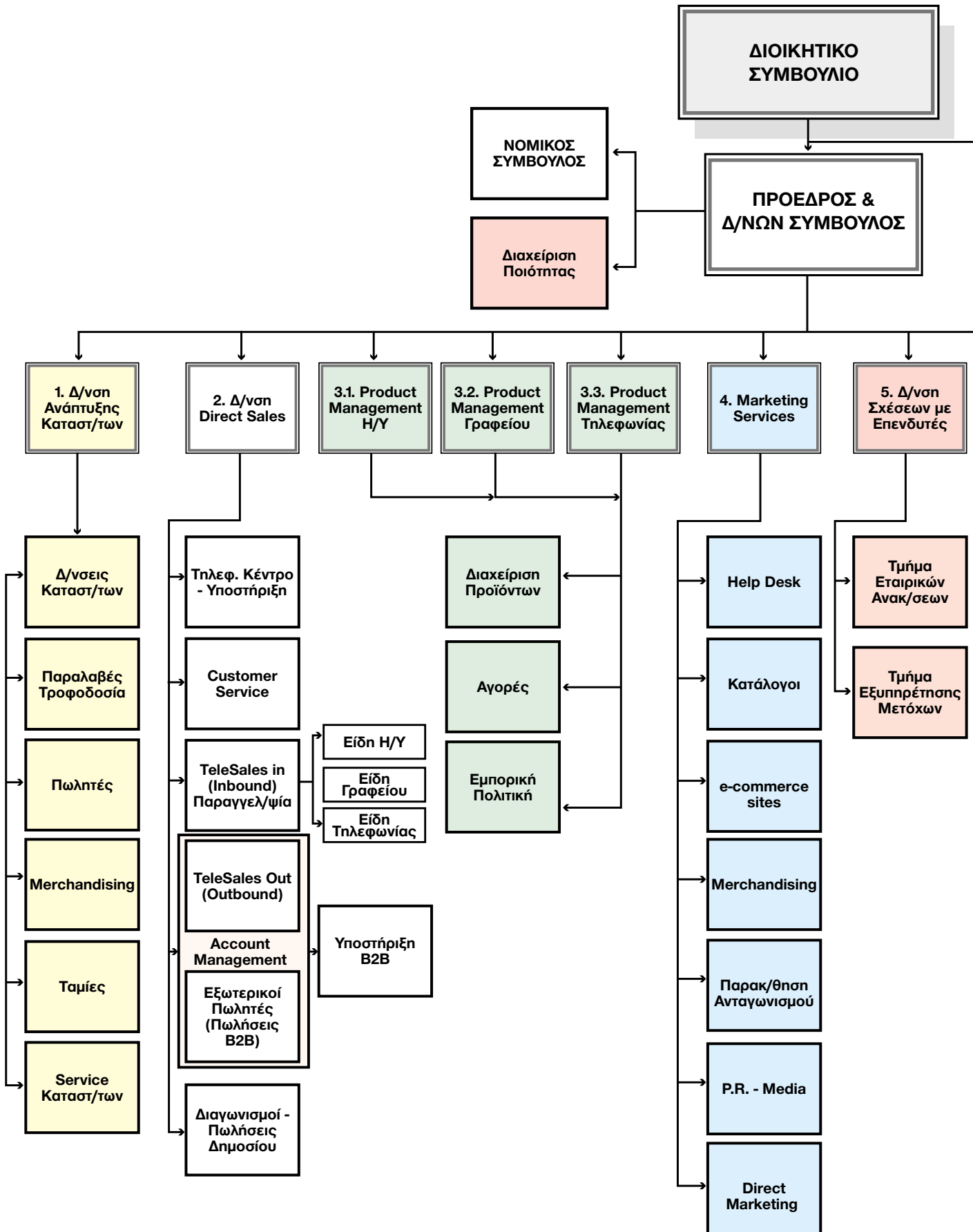
Υποστηρίζουμε την πολιτική της συνεχούς επιμόρφωσης (life long learning), καθώς οι λειτουργικές ανάγκες της επιχείρησης απαιτούν τη διαρκή απόκτηση νέων γνώσεων και δεξιοτήτων. Σκοπός μας είναι να αφιερώσουμε τουλάχιστον 6 μέρες εκπαίδευση τον χρόνο για κάθε συνεργάτη σε ένα ευρύ φάσμα θεμάτων.

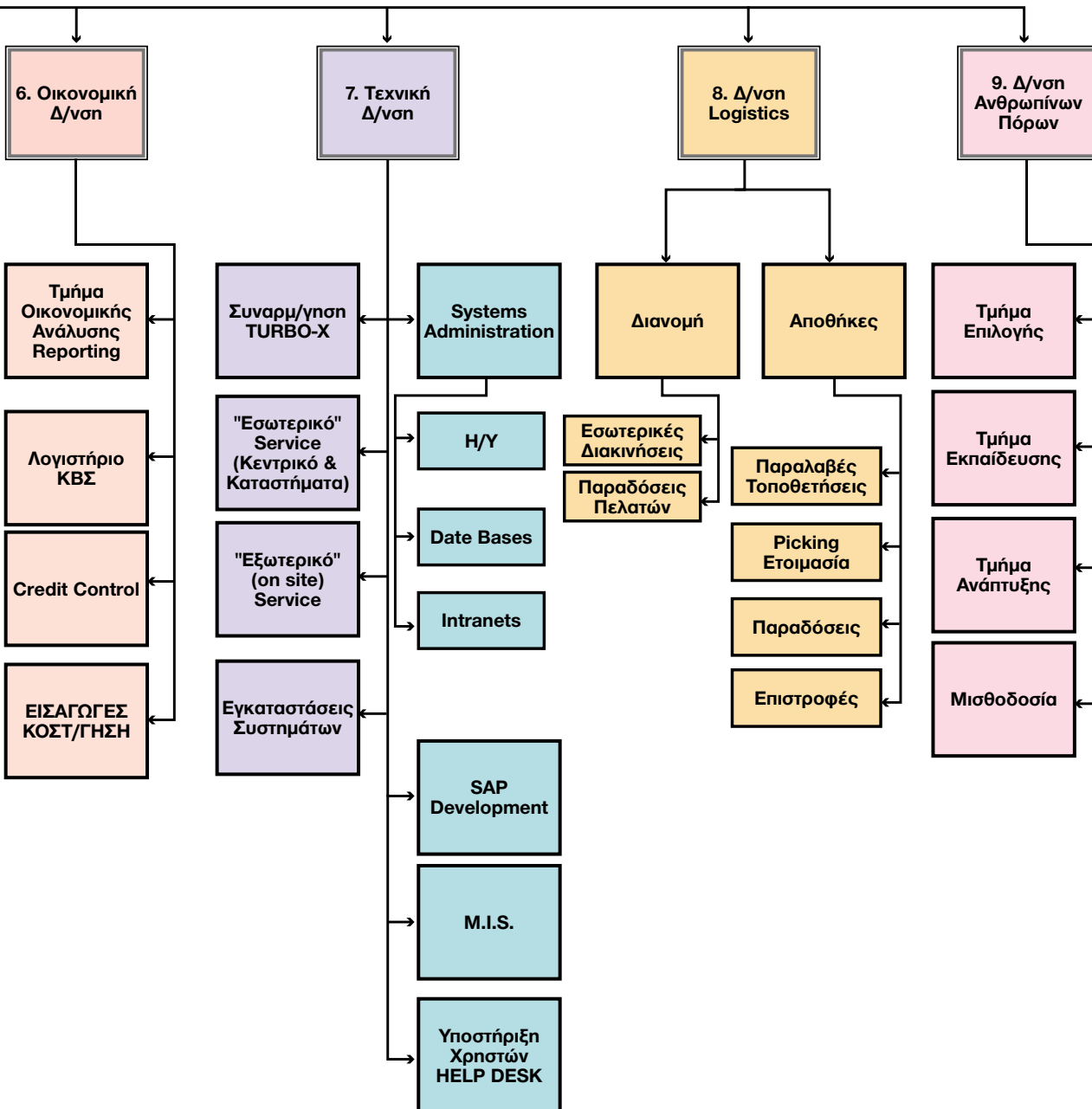
Η εταιρεία επενδύει συνεχώς στη σωστή διαχείριση και αξιοποίηση του ανθρώπινου δυναμικού της, έχοντας υιοθετήσει την πολιτική της «εσωτερικής αναρρίχησης» (promotion from within). Το σύγχρονο και δυναμικό περιβάλλον παρέχει στον εργαζόμενο τη δυνατότητα προσωπικής ανάπτυξης και ευελιξίας, η οποία υποστηρίζεται από προγράμματα αξιολόγησης, εκπαίδευσης και ανάπτυξης.

6.9 Οργανόγραμμα

Η οργανωτική διάρθρωση της εταιρείας παρουσιάζεται στο ακόλουθο οργανόγραμμα.

Σημειώνεται ότι η Εταιρεία, σύμφωνα με την Απόφαση 5/204/14.11.2000 του Δ.Σ της Επιτροπής Κεφαλαιαγοράς, έχει δημιουργήσει τμήμα εξυπηρέτησης μετόχων, τμήμα εταιρικών ανακοινώσεων, καθώς και τμήμα εσωτερικού ελέγχου. Υπεύθυνη του τμήματος εξυπηρέτησης μετόχων είναι η κα Δήμητρα Φώτη, υπεύθυνος των εταιρικών ανακοινώσεων είναι ο κ. Βαγγέλης Ζαρκαλής, ενώ υπεύθυνος του τμήματος εσωτερικού ελέγχου έχει ορισθεί ο κ. Νικόλαος Μπρίνιας.





07 Απολογιστικά οικονομικά στοιχεία της εταιρείας

7.1 Δραστηριότητα

Επισημαίνεται ότι ο κύκλος εργασιών προέρχεται αποκλειστικά από εμπορική δραστηριότητα εσωτερικού.

Τη χρήση 2003 ο κύκλος εργασιών της εταιρείας παρουσίασε αύξηση και ανήλθε σε € 181,86 εκατ. έναντι € 145,54 εκατ. τη προηγούμενη χρήση. Η παραπάνω αύξηση του κύκλου εργασιών της εταιρείας προήλθε αφ' ενός μεν από την αύξηση του μεριδίου της αγοράς, αφ' ετέρου δε λόγω της επιτυχούς εφαρμογής του αναπτυξιακού μας προγράμματος.

7.2 Αποτελέσματα χρήσεων 2000-2003

Στον παρακάτω πίνακα παρουσιάζεται συνοπτικά η εξέλιξη του κύκλου εργασιών και των αποτελεσμάτων χρήσης της εταιρείας, για την περίοδο 2000 –2003:

ΑΠΟΤΕΛΕΣΜΑΤΑ ΧΡΗΣΕΩΝ 2000 - 2003	ποσά σε Ευρώ			
	2000	2001	2002	2003
Κύκλος Εργασιών	79.131.548,68	107.008.393,85	145.537.319,65	181.859.759,02
Μείον: Κόστος Πωληθέντων	62.831.208,50	84.817.590,37	115.211.658,12	140.911.439,51
Μικτό Κέρδος	16.300.340,18	22.190.803,48	30.325.661,53	40.948.319,51
% επί Κύκλου Εργασιών	20,60%	20,74%	20,84%	22,52%
Πλέον: Λοιπά Έσοδα Εκμετάλλευσης	1.010.699,11	168.362,09	893.709,53	256.698,53
Σύνολο	17.311.039,29	22.359.165,57	31.219.371,06	41.205.018,04
Μείον: Έξοδα Διοικήσεως	1.848.774,75	2.522.983,74	3.061.434,97	3.816.281,16
Μείον: Έξοδα Διαθέσεως	10.497.168,98	14.224.150,24	17.024.060,67	21.221.617,48
Συνολο Εξόδων	12.345.943,73	16.747.133,98	20.085.495,64	25.037.898,64
% επί Κύκλου Εργασιών	15,60%	15,65%	13,80%	13,77%
Λειτουργικό Αποτέλεσμα	4.965.095,56	5.612.031,59	11.133.875,42	16.167.119,40
% επί Κύκλου Εργασιών	6,27%	5,24%	7,65%	8,89%
Πλέον: Έσοδα Συμμετοχών & Χρεογράφων	7.569,77	2.471,02	36.625,09	1.800,00
Πλέον: Κέρδη Πωλήσεως Συμμετοχών & Χρεογράφων	0,00	0,00	0,00	0,00
Πλέον: Έκτακτα και Ανόργανα Έσοδα	301.515,21	13.747,80	10.172,02	29.837,92
Μείον: Έξοδα και Ζημιές Συμμετοχών & Χρεογράφων	0,00	0,00	0,00	0,00
Μείον: Έκτακτα & Ανόργανα Έξοδα	287.519,46	75406,96	755.922,63	658.722,70
Κέρδη προ Τόκων και Φόρων	4.986.661,08	5.552.843,45	10.424.749,90	15.540.034,62
% επί Κύκλου Εργασιών	6,30%	5,19%	7,16%	8,55%
Πλέον: Πιστωτικοί Τόκοι	154.948,97	13.999,44	14.038,42	132.387,03
Μείον: Χρεωστικοί Τόκοι	695.297,04	534.551,55	1.390.907,34	1.034.793,79
Κέρδη προ Φόρων	4.446.313,01	5.032.291,34	9.047.880,98	14.637.627,86
% επί Κύκλου Εργασιών	5,62%	4,70%	6,22%	8,05%
Μείον: Φόροι χρήσης και Λοιποί Φόροι	1.572.649,88	1.782.091,30	3.175.908,34	5.446.863,25
Κέρδη μετά από Φόρους Χρήσης και Αμοιβές Δ.Σ	2.873.663,13	3.250.200,04	5.871.972,64	9.190.764,61
% επί Κύκλου Εργασιών	3,63%	3,04%	4,03%	5,05%
Μείον: Φόροι Φορολογικού Ελέγχου	222.787,89	0,00	0,00	665.164,00
Κέρδη μετά από Φόρους Χρήσης, Αμοιβές Δ.Σ. και Φόρους Φορολογικού Ελέγχου	2.650.875,24	3.250.200,04	5.871.972,64	8.525.600,61
% επί Κύκλου Εργασιών	3,35%	3,04%	4,03%	4,69%

7.3 Ανάλυση οικονομικής κατάστασης

Τα στοιχεία των Ισολογισμών της εταιρείας για την περίοδο 2000-2003 παρουσιάζονται στον ακόλουθο πίνακα:

ΙΣΟΛΟΓΙΣΜΟΙ ΧΡΗΣΕΩΝ 2000 - 2003				
Χρήση	2000	2001	2002	ποσά σε Ευρώ 2003
ΕΝΕΡΓΗΤΙΚΟ				
Αναπόσβεστα Έξοδα Εγκατάστασης	2.009.683,12	2.223.161,15	2.475.252,55	1.708.230,06
Αναπόσβεστες Ανώματες Ακινητοποιήσεις	743.410,23	877.299,31	0,00	0,00
Ενώματες Ακινητοποιήσεις	8.845.127,28	12.079.998,06	13.880.956,19	16.462.424,75
Μείον: Συσσωρευμένες Αποσβέσεις	2.374.084,57	3.555.174,08	5.097.158,07	6.773.033,47
Αναπόσβεστα Πάγια	6.471.042,71	8.524.823,98	8.783.798,12	9.689.391,28
Συμμετοχές σε Συνδεδεμένες Επιχειρήσεις	898.019,07	868.672,05	868.672,05	868.672,05
Συμμετοχές σε Λοιπές Επιχειρήσεις	5.869,41	29.477,61	29.477,61	45.181,61
Λοιπές Μακροπρόθεσμες Απαιτήσεις	750.378,47	1.894.447,85	353.747,15	434.578,57
Σύνολο Παγίου Ενεργητικού	8.868.719,89	12.194.720,80	10.035.694,93	11.037.823,51
Αποθέματα	16.114.314,67	19.698.093,74	21.295.707,50	24.503.514,28
Πελάτες - Γραμμάτια - Δόσεις & Επιταγές Εισπρακτέες	9.403.039,44	9.694.395,87	12.501.385,66	14.239.196,51
Λοιπές Απαιτήσεις	3.584.939,15	7.600.154,95	4.245.234,78	7.322.516,77
Χρεόγραφα	701.924,90	0,00	0,00	8.575,00
Διαθέσιμα	2.525.571,89	4.499.849,52	8.527.310,28	16.548.408,66
Σύνολο Κυκλοφορούντος Ενεργητικού	32.329.790,05	41.492.494,08	46.569.638,22	62.622.211,22
Μεταβατικοί Λογαριασμοί Ενεργητικού	59.909,57	80.014,71	0,00	0,00
Σύνολο Ενεργητικού	43.268.102,63	55.990.390,74	59.080.585,70	75.368.264,79
ΠΑΘΗΤΙΚΟ				
Μετοχικό Κεφάλαιο	6.479.823,92	6.624.000,00	6.844.800,00	6.844.800,00
Διαφορά από Έκδοση Μετοχών Υπέρ το Άρτιο	12.296.404,99	12.152.228,91	12.050.502,67	12.050.502,67
Διαφορές Αναπροσαρμογής Αξίας				
Λοιπών Περιουσιακών Στοιχείων	119.073,76	119.073,76	0,00	0,00
Αποθεματικά Κεφάλαια	5.555.348,40	6.690.387,99	9.471.160,63	13.359.961,24
Σύνολο Ιδίων Κεφαλαίων	24.450.651,07	25.585.690,66	28.366.463,30	32.255.263,91
Προβλέψεις	429.964,79	204.127,75	739.830,46	927.071,07
Προμηθευτές - Γραμμάτια & Επίταγες Πληρωτέες	12.822.111,03	15.158.019,03	19.855.472,38	25.802.980,38
Τράπεζες	0,00	7.581.181,09	0,00	0,00
Προκαταβολές Πελατών	357.727,15	593.670,55	611.168,10	694.549,71
Φόροι - Τέλη - Ασφαλιστικά Ταμεία	2.841.369,75	2.910.273,53	5.404.962,32	9.225.343,97
Μερίσματα Πληρωτέα	1.619.955,98	1.766.400,00	3.091.200,00	4.636.800,00
Λοιπές Βραχυπρόθεσμες Υποχρεώσεις	746.322,86	2.101.834,14	1.011.489,14	1.826.255,75
Μεταβατικοί Λογαριασμοί Παθητικού	0,00	89.193,99	0,00	0,00
Σύνολο Παθητικού	43.268.102,63	55.990.390,74	59.080.585,70	75.368.264,79

7.4 Διάθεση Κερδών

7.4.1 Διάθεση των προ φόρων και αποσβέσεων Κερδών

Η Διάθεση των προ φόρων και αποσβέσεων Κερδών της ΠΛΑΙΣΙΟ COMPUTERS για τις χρήσεις 2000-2003 παρατίθεται στον ακόλουθο πίνακα

	2000	2001	2002	ποσά σε Ευρώ 2003
Κέρδη προ Φόρων και Αποσβέσεων	5.859.837,74	6.933.709,73	11.570.109,71	17.658.103,97
Σύνολο	5.859.837,74	6.933.709,73	11.570.109,71	17.658.103,97
Συνολο Αποσβέσεων	1.413.524,73	1.901.418,39	2.522.228,73	3.020.476,11
Φόρος Χρήσεως	1.572.649,88	1.782.091,30	3.175.908,34	5.446.863,25
Διαφορές Φόρων Φορολογικού Ελέγχου Προηγ. Χρήσεων	222.787,89	0,00	0,00	665.164,00
Κέρδη προς Διάθεση	2.650.875,24	3.250.200,04	5.871.972,64	8.525.600,61
Τακτικό Αποθεματικό	133.528,98	162.510,00	293.598,63	426.280,03
Ειδικά και Έκτακτα Αποθεματικά	897.390,28	1.321.290,04	2.487.174,01	3.462.520,58
Μερισμάτα	1.619.955,98	1.766.400,00	3.091.200,00	4.636.800,00
Σύνολο	2.650.875,24	3.250.200,04	5.871.972,64	8.525.600,61

7.4.2 Μερισματική Πολιτική

Η μερισματική πολιτική που ακολούθησε η Εταιρεία κατά την εξεταζόμενη περίοδο 2000-2003 παρουσιάζεται στον παρακάτω πίνακα:

ΜΕΡΙΣΜΑΤΙΚΗ ΠΟΛΙΤΙΚΗ	2000	2001	2002	2003
Καθαρά Αποτελέσματα Χρήσεως	4.446.313,01	5.032.291,34	9.047.880,98	14.637.627,86
Μείον: Διαφορές Φορολογικού Ελέγχου Προηγούμενων Χρήσεων	222.787,89	0,00	0,00	665.164,00
Μείον: Φόρος Εισοδήματος	1.572.649,88	1.782.091,30	3.175.908,34	5.446.863,26
Μείον: Τακτικό Αποθεματικό	133.528,98	162.510,00	293.598,63	426.280,03
Κέρδη μετά την αφαίρεση φόρων και τακτικού αποθεματικού	2.517.346,26	3.087.690,04	5.578.374,01	8.099.320,57
Συνολικό Μέρισμα	1.619.955,98	1.766.400,00	3.091.200,00	4.636.800,00
% επί των κερδών μετά την αφαίρεση φόρων και τακτικού αποθεματικού	64,35%	57,21%	55,41%	57,25%

Όπως προκύπτει από τον παραπάνω πίνακα, η Διοίκηση της εταιρείας, κατά την προηγούμενη τετραετία διένειμε (κατά μέσο όρο) με τη μορφή μερισμάτων το 57,64% μετά από φόρους και τακτικό αποθεματικό, με κύριο στόχο την χρηματοδότηση των επενδύσεών της από την ίδια της την κερδοφορία, και την ικανοποίηση των μετόχων της.

Κατά την ελληνική νομοθεσία, το ελάχιστο μέρισμα που διατίθεται ετησίως στους μετόχους δεν μπορεί να είναι μικρότερο από το 35% των προ φόρων κερδών της, αφαιρουμένων των εταιρικών βαρών, του τακτικού αποθεματικού και του αναλογούντος φόρου, ή το 6% επί του καταβεβλημένου μετοχικού κεφαλαίου, όποιο ποσό είναι μεγαλύτερο.

Το μέρισμα καταβάλλεται στους μετόχους εντός δύο μηνών από την Ετήσια Τακτική Γενική Συνέλευση που ενέκρινε τις οικονομικές καταστάσεις της Εταιρείας.

7.4.3 Φορολογία Μερισμάτων

Σύμφωνα με την ισχύουσα Νομοθεσία (Ν. 2238/1994, άρθρο 109) οι εταιρίες των οποίων οι μετοχές είναι εισηγμένες στο Χρηματιστήριο Αξιών Αθηνών βαρύνονται με φόρο 35% επί των φορολογητέων κερδών τους πριν από οποιαδήποτε διανομή. Τα μερίσματα διανέμονται λοιπόν από ήδη φορολογηθέντα στο νομικό πρόσωπο κέρδη και επομένως ο μέτοχος δεν έχει καμία φορολογική υποχρέωση επί του ποσού των μερισμάτων που εισπράττει.

Ως χρόνος απόκτησης του εισοδήματος από τα μερίσματα λογίζεται η ημερομηνία έγκρισης του Ισολογισμού από τη Γενική Συνέλευση των μετόχων της Εταιρείας.

7.5 Χρηματοοικονομικοί δείκτες

Στον παρακάτω πίνακα παρουσιάζονται οι κυριότεροι χρηματοοικονομικοί δείκτες για τις χρήσεις 2000-2003:

Χρηματοοικονομικοί δείκτες (2000-2003) Χρήση	2000	2001	2002	2003
Εξέλιξης (%)				
Κύκλου εργασιών	46,79%	35,23%	36,01%	24,96%
Κερδών προ φόρων	9,14%	13,18%	79,80%	61,78%
Κερδών μετά από φόρους & αμοιβές Δ.Σ.	67,32%	22,61%	80,66%	45,19%
Συνολικών απασχολούμενων κεφαλαίων	51,00%	29,40%	5,52%	27,57%
Αποδοτικότητα (%)				
μ.ο. Αποδοτικότητα ιδίων κεφαλαίων (προ φόρων)	24,26%	20,11%	33,54%	48,29%
μ.ο. Αποδοτικότητα συνολ. απασχ. κεφαλαίων (προ φόρων)	14,30%	11,22%	18,14%	23,31%
Κυκλοφοριακής ταχύτητας				
Αποθεμάτων (σε ημέρες)	92,3 ημ.	83,6 ημ.	66,6 ημ.	62,6 ημ.
Πελατών (σε ημέρες)	54,6 ημ.	54,3 ημ.	37,0 ημ.	36,4 ημ.
Προμηθευτών (σε ημέρες)	73,5 ημ.	64,3 ημ.	62,1 ημ.	66,0 ημ.
Δανειακής επιβάρυνσης (:1)				
Ξένα προς Ίδια κεφάλαια	0,77	1,19	1,08	1,34
Τραπεζικές υποχρεώσεις προς Ίδια κεφάλαια	0,00	0,30	0,00	0,00
Ρευστότητας (:1)				
Γενική ρευστότητα	1,76	1,38	1,55	1,48
Ειδική ρευστότητα	0,89	0,72	0,84	0,90

ΕΠΕΞΗΓΗΣΗ ΧΡΗΜΑΤΟΟΙΚΟΝΟΜΙΚΩΝ ΔΕΙΚΤΩΝ

ΔΕΙΚΤΕΣ ΕΞΕΛΙΞΗΣ (%)

Κύκλου εργασιών	=	$[(\text{Κύκλος εργασιών τρέχουσας χρήσης} - \text{Κύκλος εργασιών προηγούμενης χρήσης}) / \text{Κύκλος εργασιών προηγούμενης χρήσης}] * 100$
Κέρδη προ φόρων	=	$[(\text{Κέρδη προ φόρων τρέχουσας χρήσης} - \text{Κέρδη προ φόρων προηγούμενης χρήσης}) / \text{Κέρδη προ φόρων προηγούμενης χρήσης}] * 100$
Κερδών μετά από φόρους χρήσης και αμοιβές ΔΣ	=	$[(\text{Κέρδη μετά από φόρους χρήσης και αμοιβές ΔΣ τρέχουσας χρήσης} - \text{Κέρδη μετά από φόρους χρήσης και αμοιβές ΔΣ προηγούμενης χρήσης}) / \text{Κέρδη μετά από φόρους χρήσης και αμοιβές ΔΣ προηγούμενης χρήσης}] * 100$
Συνολικών απασχολούμενων κεφαλαίων	=	$[(\text{Σύνολο ενεργητικού τρέχουσας χρήσης} - \text{Σύνολο ενεργητικού προηγούμενης χρήσης}) / \text{Σύνολο ενεργητικού προηγούμενης χρήσης}] * 100$

ΔΕΙΚΤΕΣ ΑΠΟΔΟΤΙΚΟΤΗΤΑΣ (%)

Μέσου όρου ιδίων κεφαλαίων	=	$[\text{Κέρδη προ φόρων τρέχουσας χρήσης} / (\text{Ίδια κεφάλαια τρέχουσας χρήσης} + \text{Ίδια κεφάλαια προηγούμενης χρήσης}) / 2] * 100$
Μέσου όρου συνολικών απασχολούμενων κεφαλαίων	=	$\{[\text{Κέρδη προ φόρων τρέχουσας χρήσης} + \text{Χρηματοοικονομικά έξοδα}] / [(\text{Σύνολο ενεργητικού τρέχουσας χρήσης} + \text{Σύνολο ενεργητικού προηγούμενης χρήσης}) / 2]\} * 100$

ΔΕΙΚΤΕΣ ΚΥΚΛΟΦΟΡΙΑΚΗΣ ΤΑΧΥΤΗΤΑΣ (σε ημέρες)

Αποθεμάτων	=	(Αποθέματα τρέχουσας χρήσης / Κόστος πωληθέντων τρέχουσας χρήσης) * 360
Πελατών	=	[(Πελάτες, γραμμάτια & επιταγές εισπρακτέες τρέχουσας χρήσης) / Σύνολο κύκλου εργασιών τρέχουσας χρήσης]*360
Προμηθευτών	=	[(Προμηθευτές, γραμμάτια & επιταγές πληρωτέες τρέχουσας χρήσης) / Κόστος πωληθέντων τρέχουσας χρήσης]*360

ΔΕΙΚΤΕΣ ΔΑΝΕΙΑΚΗΣ ΕΠΙΒΑΡΥΝΣΗΣ (:1)

Ξένα / Ίδια κεφάλαια	=	(Μακροπρόθεσμες υποχρεώσεις + Βραχυπρόθεσμες υποχρεώσεις + Μεταβατικοί λογαριασμοί παθητικού) / Σύνολο ιδίων κεφαλαίων
Τραπεζικές υποχρεώσεις / Ίδια κεφάλαια	=	(Μακροπρόθεσμες υποχρεώσεις + Βραχυπρόθεσμες υποχρεώσεις προς τράπεζες + Τραπεζικές υποχρεώσεις πληρωτέες την επόμενη χρήση) / Σύνολο ιδίων κεφαλαίων

ΔΕΙΚΤΕΣ ΡΕΥΣΤΟΤΗΤΑΣ (:1)

Γενική ρευστότητα	=	(Κυκλοφορούν ενεργητικό + Μεταβατικοί λογαριασμοί ενεργητικού) / (Σύνολο βραχυπρόθεσμων υποχρεώσεων + Μεταβατικοί λογαριασμοί παθητικού)
Ειδική ρευστότητα	=	(Κυκλοφορούν ενεργητικό + Μεταβατικοί λογαριασμοί ενεργητικού - Αποθέματα) / (Σύνολο βραχυπρόθεσμων υποχρεώσεων + Μεταβατικοί λογαριασμοί παθητικού)

7.6 Πηγές και Χρήσεις Κεφαλαίων

Πηγές και Χρήσεις Κεφαλαίων (2000-2003)
Πηγές κεφαλαίων

	2000	2001	2002	2003
				(ποσά σε '000 €)
Κέρδη προ φόρων	4.446,31	5.032,29	9.047,88	14.637,63
Αποσβέσεις	1.413,52	1.901,42	2.522,23	3.020,48
Προβλέψεις	224,61	(225,84)	535,70	187,24
Αύξηση μετοχικού κεφαλαίου	11.879,68	0,00	119,07	0,00
Διαφορές αναπροσαρμογής-επιχορηγήσεις επενδύσεων	119,07	0,00	(119,07)	0,00
Αύξηση μακροπρόθεσμου τραπεζικών υποχρεώσεων	0,00	0,00	0,00	0,00
Αύξηση βραχυπρόθεσμων τραπεζικών υποχρεώσεων	0,00	7.581,18	0,00	0,00
Σύνολο	18.083,20	14.289,05	12.105,81	17.845,34

Χρήσεις κεφαλαίων

	2000	2001	2002	2003
				(ποσά σε '000 €)
Μεταβολή κεφαλαίου κίνησης	11.923,54	3.678,55	(6.382,59)	(3.836,33)
Μεταβολή διαθεσίμων και χρεογράφων	(2.283,68)	1.621,11	4.027,46	8.029,67
Καθαρή μεταβολή εξόδων εγκατάστασης και ασώματων ακινητοποιήσεων	2.299,01	1.067,70	352,39	225,17
Καθαρή μεταβολή παγίων	1.437,44	3.234,87	1.800,96	2.581,47
Αύξηση (μείωση) συμμετοχών και λοιπών μακροπρόθεσμων απαιτήσεων	1.514,15	1.138,33	(1.540,70)	96,54
Μείωση μακροπρόθεσμου τραπεζικού δανεισμού	0,00	0,00	0,00	0,00
Μείωση βραχυπρόθεσμου τραπεζικού δανεισμού	0,13	0,00	7.581,18	0,00
Διανεμόμενα μερίσματα	1.619,96	1.766,40	3.091,20	4.636,80
Αμοιβές Δ.Σ.	0,00	0,00	0,00	0,00
Φόροι εισοδήματος, φόροι αποθεματικών, λοιποί φόροι χρήσης & φόροι φορολογικού ελέγχου προηγούμενων χρήσεων	1.572,65	1.782,09	3.175,91	6.112,03
Σύνολο	18.083,20	14.289,05	12.105,81	17.845,34

7.7 Αναμόρφωση αποτελεσμάτων και ιδίων κεφαλαίων

Ο ακόλουθος πίνακας παρουσιάζει την αναμόρφωση αποτελεσμάτων της Πλαίσιο Computers AEBE για τις χρήσεις 2003-2001:

	2001(€)	2002(€)	2003(€)
Καθαρά Κέρδη Ισολογισμού προ φόρων	5,032,291.34	9,047,880.98	14,637,627.86
Μείον: Σχηματισμός Πρόβλεψης υποτίμησης της συμμετοχής της στη ΕΛΝΟΥΣ ΑΕ	257,083.34	(333.05)	(541.11€)
Μείον: Σχηματισμός Πρόβλεψης υποτίμησης της συμμετοχής της στη ΠΛΑΙΣΙΟ ΑΚΙΝΗΤΩΝ ΑΕ	(2,218.26)	4,429.60	2,236.16€
Μείον: Σχηματισμός Πρόβλεψης υποτίμησης συμμετοχών σε λοιπές επιχειρήσεις	0.00	5,782.49€	0.00€
Μείον: Μη διενεργηθείσα πρόβλεψη αποζημίωσης προσωπικού για τη χρήση	139,311.46	0.00	0.00
Αναμορφωμένα Κέρδη προ φόρων	4,638,114.80	9,038,001.94	14,635,932.81
Μείον: Φόροι Χρήσης	1,782,091.30	3,175,908.34	5,446,863.25
Μείον: Αμοιβές Δ.Σ.	0.00	0.00	0.00
Αναμορφωμένα κέρδη μετά από Φόρους Χρήσης και Αμοιβές Δ.Σ. & προ διαφορών φορολογικού ελέγχου	2,856,023.50	5,862,093.60	9,189,069.56
Μείον: Διαφορές φορολογικού ελέγχου	0.00	0.00	665,164.00
Αναμορφωμένα κέρδη μετά από Φόρους Χρήσης και Αμοιβές Δ.Σ. & Διαφορές φορολογικού ελέγχου	2,856,023.50	5,862,093.60	8,523,905.56

Σύμφωνα με τις παρατηρήσεις του Τακτικού Ορκωτού Ελεγκτή της Πλαίσιο Computers AEBE, όπως αποτυπώνονται στα πιστοποιητικά ελέγχου του, και τις Σημειώσεις της Εταιρείας για τις χρήσεις 2003-2001, τα Ίδια Κεφάλαια της Εταιρείας, η Λογιστική Αξία της μετοχής, καθώς και η Αναμορφωμένη Λογιστική Αξία της, διαμορφώνονται ως εξής:

	2001(€)	2002(€)	2003(€)
Μετοχικό Κεφάλαιο	6,624,000.00	6,844,800.00	6,844,800.00
Διαφορά από Έκδοση Μετοχών Υπέρ το Άρτιο	12,152,228.91	12,050,502.67	12,050,502.67
Διαφορές Αναπροσαρμογής-Επικορ/σεις Επενδύσεων	119,073.76	0.00	0.00
Τακτικό Αποθεματικό	755,319.98	1,048,918.61	1,475,198.64
Έκτακτο Αποθεματικό	5,196,583.29	7,658,957.00	11,121,477.58
Αφορολόγητα Αποθεματικά Ειδικών Διατάξεων Νόμων	738,484.72	763,285.02	763,285.02
Σύνολο Ιδίων Κεφαλαίων	25,585,690.66	28,366,463.30	32,255,263.91
Μείον: Σχηματισμός Πρόβλεψης υποτίμησης της συμμετοχής της στη ΕΛΝΟΥΣ ΑΕ	257,083.34	256,750.29	256,209.18€
Μείον: Σχηματισμός Πρόβλεψης υποτίμησης της συμμετοχής της στη ΠΛΑΙΣΙΟ ΑΚΙΝΗΤΩΝ ΑΕ	(2,218.26)	2,211.34	4,447.50€
Μείον: Σχηματισμός Πρόβλεψης υποτίμησης συμμετοχών σε λοιπές επιχειρήσεις	0.00	5,782.49€	5,782.49€
Μείον: Μη διενεργηθείσα πρόβλεψη αποζημίωσης προσωπικού για τη χρήση	364,657.57	0.00	0.00
Αναμορφωμένα Ίδια Κεφάλαια	24,966,168.01	28,101,719.18	31,988,824.74
Αριθμός Μετοχών Τέλους Χρήσεως	22,080,000	22,080,000	22,080,000
Λογιστική Αξία Μετοχής	1.16	1.28	1.46
Αναμορφωμένη Λογιστική Αξία Μετοχής (σε €)	1.13	1.27	1.45

Χρήση 2001

- Παρατήρηση υπ' αριθμ. 1: Το κονδύλι του λογαριασμού "Συμμετοχές σε συνδεδεμένες επιχ/σεις" αντιπροσωπεύει την αξία κήσεως μετοχών, Ευρώ 868.672,05, δύο ανωνύμων εταιρειών μη εισηγμένων στο Χρηματιστήριο Αξιών Αθηνών. Όπως προκύπτει από τους νόμιμα συνταγμένους Ισολογισμούς της 31/12/2001 οι οποίοι έχουν ελεγχθεί από Ορκωτό Ελεγκτή Λογιστή, η εσωτερική λογιστική αξία των μετοχών αυτών είναι μικρότερη συνολικά κατά Ευρώ 254.865,08.
- Παρατήρηση υπ' αριθμ. 3: Στην παρούσα χρήση όπως & στην προηγούμενη, η εταιρεία δεν σχημάτισε πρόβλεψη για αποζημίωση του προσωπικού της λόγω εξόδου από την υπηρεσία, σύμφωνα με τη διάταξη του άρθρου 42ε παρ 14 του Κ.Ν. 2190/1920, ποσού Ευρώ 139.311,46, βασιζόμενη στην υπ' αρ. 205/1988 γνωμοδότηση της ολομέλειας των Νομικών Συμβούλων της Διοικήσεως & τις διατάξεις του αθρ.31 του Ν. 2238/94. Το συσσωρευμένο ύψος των προβλέψεων που δεν έχουν σχηματιστεί ανέρχεται συνολικά στο ποσό των Ευρώ 364.657,57.

Χρήση 2002

- Παρατήρηση υπ' αριθμ. 1: Το κονδύλι του λογαριασμού «Συμμετοχές σε συνδεδεμένες επιχ/σεις» αντιπροσωπεύει την αξία κήσεως μετοχών, Ευρώ 868.672,05, δύο ανωνύμων εταιρειών μη εισηγμένων στο Χρηματιστήριο Αξιών Αθηνών. Όπως προκύπτει από τους νόμιμα συνταγμένους Ισολογισμούς της 31/12/2002 οι οποίοι έχουν ελεγχθεί από Ορκωτό Ελεγκτή Λογιστή, η εσωτερική λογιστική αξία των μετοχών αυτών είναι μικρότερη συνολικά κατά Ευρώ 258.961,63.

Χρήση 2003

- Παρατήρηση υπ' αριθμ. 1: Το κονδύλι του λογαριασμού «Συμμετοχές σε συνδεδεμένες επιχ/σεις» αντιπροσωπεύει την αξία κήσεως μετοχών, Ευρώ 868.672,05, δύο ανωνύμων εταιρειών μη εισηγμένων στο Χρηματιστήριο Αξιών Αθηνών. Όπως προκύπτει από τους νόμιμα συνταγμένους Ισολογισμούς της 31/12/2003 οι οποίοι έχουν ελεγχθεί από Ορκωτό Ελεγκτή Λογιστή, η εσωτερική λογιστική αξία των μετοχών αυτών είναι μικρότερη συνολικά κατά Ευρώ 260.656,68.
- Παρατήρηση υπ' αριθμ. 2: Το κονδύλι του λογαριασμού «Συμμετοχές σε λοιπές επιχειρήσεις» περιλαμβάνει: α) την αξία κήσεως μετοχών, Ευρώ 29.477,62 δύο ανωνύμων εταιρειών, μη εισηγμένων στο Χρηματιστήριο Αξιών Αθηνών. Όπως προκύπτει από τους τελευταία νόμιμα συνταγμένους Ισολογισμούς της 31-12-2002, οι οποίοι έχουν ελεγχθεί από Ορκωτό Ελεγκτή Λογιστή, η εσωτερική λογιστική αξία είναι μικρότερη κατά ευρώ 5.782,49 και β) καταβολή μετρητών ευρώ 15.703,99 για συμμετοχή σε αύξηση μετοχικού κεφαλαίου των ανωτέρω εταιρειών. Λαμβανομένων υπόψη των παρατηρήσεων μας 1 και 2, τα αποτελέσματα χρήσεως και τα ίδια κεφάλαια της εταιρείας εμφανίζονται μεγαλύτερα κατά το ποσό των ευρώ 266.439,17.

08 Απολογιστικά ενοποιημένα οικονομικά στοιχεία της Εταιρείας

8.1 Εταιρείες που περιλαμβάνονται στην ενοποίηση

Στην ενοποιημένη οικονομική κατάσταση της Εταιρείας, στις 31.12.2003, εκτός από την εταιρεία περιλαμβάνονται και οι εταιρείες: ΠΛΑΙΣΙΟ ΑΝΩΝΥΜΗ ΕΤΑΙΡΙΑ ΑΝΑΠΤΥΞΗΣ ΚΑΙ ΔΙΑΧΕΙΡΙΣΗΣ ΑΚΙΝΗΤΩΝ και ΕΛΝΟΥΣ ΑΝΩΝΥΜΗ ΕΤΑΙΡΕΙΑ ΜΕΛΕΤΩΝ & ΕΡΕΥΝΩΝ.

8.2 Ενοποιημένα αποτελέσματα χρήσεων

Στον παρακάτω πίνακα παρουσιάζεται η εξέλιξη του ενοποιημένου κύκλου εργασιών και των αντιστοίχων αποτελεσμάτων, κατά την περίοδο 2000 – 2003

ΕΝΟΠΟΙΗΜΕΝΑ ΑΠΟΤΕΛΕΣΜΑΤΑ ΧΡΗΣΕΩΝ 2000 - 2003	2000	2001	2002	ποσά σε Ευρώ 2003
Κύκλος Εργασιών	79.363.200,65	107.460.190,49	146.090.436,25	182.468.644,08
Μείον: Κόστος Πωληθέντων	62.848.167,64	85.073.141,97	115.672.366,58	141.388.490,51
Μικτό Κέρδος	16.515.033,02	22.387.048,52	30.418.069,67	41.080.153,57
% επί Κύκλου Εργασιών	20,81%	20,83%	20,82%	22,51%
Πλέον: Λοιπά Έσοδα Εκμετάλλευσης	1.010.699,11	216.462,49	1.017.430,00	374.702,77
Σύνολο	17.525.732,13	22.603.511,01	31.435.499,67	41.454.856,34
Μείον: Έξοδα Διοικήσεως	1.868.360,69	2.551.552,00	3.108.201,93	3.861.979,02
Μείον: Έξοδα Διαθέσεως	10.523.077,52	14.296.637,26	17.163.619,17	21.342.331,29
Συνολο Εξόδων	12.391.438,21	16.848.189,26	20.271.821,10	25.204.310,31
% επί Κύκλου Εργασιών	15,61%	15,68%	13,88%	13,81%
Λειτουργικό Αποτέλεσμα	5.134.293,92	5.755.321,75	11.163.678,57	16.250.546,03
% επί Κύκλου Εργασιών	6,47%	5,36%	7,64%	8,91%
Πλέον: Έσοδα Συμμετοχών & Χρεογράφων	7.569,77	2.471,02	0,00	842,84
Πλέον: Κέρδη Πωλήσεως Συμμετοχών & Χρεογράφων	0,00	0,00	0,00	0
Πλέον: Έκτακτα και Ανόργανα Έσοδα	321.464,88	15.190,13	12.783,78	40.265,15
Μείον: Έξοδα και Ζημιές Συμμετοχών & Χρεογράφων	0,00	0,00	0,00	0,00
Μείον: Έκτακτα & Ανόργανα Έξοδα	287.519,46	78.044,29	771.114,49	667.066,48
Κέρδη προ Τόκων και Φόρων	5.175.809,11	5.694.938,61	10.405.347,86	15.624.587,54
% επί Κύκλου Εργασιών	6,52%	5,30%	7,12%	8,56%
Πλέον: Πιστωτικοί Τόκοι	160.538,79	17.740,32	15.384,67	133.797,93
Μείον: Χρεωστικοί Τόκοι	695.324,18	536.526,58	1.391.954,32	1.040.167,71
Κέρδη προ Φόρων	4.641.023,72	5.176.152,35	9.028.778,21	14.718.217,76
% επί Κύκλου Εργασιών	5,85%	4,82%	6,18%	8,07%
Μείον: Δικαιώματα Μειοψηφίας	147.980,15	110.397,86	13.412,47	63.368,12
Κέρδη Ομίλου προ Φόρων και μετά από Δικαιώματα Μειοψηφίας	4.493.043,58	5.065.754,49	9.015.365,74	14.654.849,64
% επί Κύκλου Εργασιών	5,66%	4,71%	6,17%	8,03%

ΕΝΟΠΟΙΗΜΕΝΟΙ ΙΣΟΛΟΓΙΣΜΟΙ ΧΡΗΣΕΩΝ 2000 - 2003	ποσά σε Ευρώ			
Χρήση	2000	2001	2002	2003
ΕΝΕΡΓΗΤΙΚΟ				
Αναπόσβεστα Έξοδα Εγκατάστασης	2.009.683,12	2.745.950,43	2.881.039,31	2.066.113,43
Αναπόσβεστες Ασώματες Ακίνητοποιήσεις	743.410,23	877.299,31	0,00	0,00
Ενώματες Ακίνητοποιήσεις	8.873.031,69	14.856.013,69	16.808.217,96	20.214.193,51
Μείον: Συσσωρευμένες Ενσώματες Αποσβέσεις	2.385.437,61	3.634.967,38	5.251.790,12	7.003.036,40
Αναπόσβεστα Πάγια	6.487.594,08	11.221.046,31	11.556.427,84	13.211.157,11
Συμμετοχές σε Συνδεδεμένες Επιχειρήσεις	616.287,60	35.477,61	35.477,61	60.181,61
Συμμετοχές σε Λοιπές Επιχειρήσεις	5.869,40	0,00	0,00	0,00
Λοιπές Μακροπρόθεσμες Απαιτήσεις	751.904,52	1.898.623,04	357.922,34	438.753,76
Σύνολο Παγίου Ενεργητικού	8.605.065,83	14.032.446,27	11.949.827,79	13.710.092,48
Αποθέματα	16.114.314,67	19.698.093,74	21.295.707,50	24.503.514,28
Πελάτες - Γραμμάτια & Επιταγές Εισπρακτέες	9.448.105,22	9.762.558,68	12.359.936,72	14.303.564,48
Λοιπές Απαιτήσεις	3.628.203,10	7.783.370,85	4.456.313,28	7.673.586,43
Χρεόγραφα	701.924,89	0,00	0,00	8.575,00
Διαθέσιμα	2.706.209,11	4.684.148,00	8.600.825,66	16.708.873,92
Σύνολο Κυκλοφορούντος Ενεργητικού	32.598.756,99	41.928.171,27	46.712.783,16	63.198.114,11
Μεταβατικοί Λογαριασμοί Ενεργητικού	59.909,57	80.014,71	0,00	0,00
Σύνολο Ενεργητικού	43.273.415,51	58.786.582,68	61.543.650,26	78.974.320,02

Χρήση	2000	2001	2002	ποσά σε Ευρώ 2003
ΠΑΘΗΤΙΚΟ				
Μετοχικό Κεφάλαιο	6.479.823,92	6.624.000,00	6.844.800,00	6.844.800,00
Διαφορά από Έκδοση Μετοχών Υπέρ το Άρτιο	12.296.404,99	12.152.228,91	12.050.502,67	12.050.502,67
Διαφορές Αναπροσαρμογής & Επικորηγίσεις	119.073,76	119.073,76	0,00	0,00
Αποθεματικά Κεφάλαια	5.576.478,25	6.691.481,02	9.472.427,24	13.361.548,91
Αποτελέσματα εις Νέο	0,00	18.628,51	37.288,25	5.125,85
Χρεωστικές Διαφορές Ενοποίησης	-259.091,41	-259.091,42	-259.091,41	-259.091,41
Δικαιώματα Μειοψηφίας	138.604,77	2.483.755,99	2.423.723,97	2.431.808,06
Αναμορφώσεις Ενοποίησης	0,00	0,00	36.625,09	1.800,00
Σύνολο Ιδίων Κεφαλαίων	24.351.294,28	27.830.076,77	30.533.025,63	34.432.894,08
Προβλέψεις	431.189,54	207.919,32	739.830,46	927.071,07
Σύνολο Μακροπρόθεσμων Υποχρεώσεων	0,00	0,00	0,00	795.146,74
Προμηθευτές - Γραμμάτια & Επιταγές Πληρωτέες	12.822.111,04	15.158.520,71	19.855.472,38	26.085.777,74
Τράπεζες	0,00	7.581.181,09	0,00	0,00
Προκαταβολές Πελατών	357.727,15	593.670,55	611.168,10	694.549,71
Φόροι - Τέλη - Ασφαλιστικά Ταμεία	2.944.814,65	2.981.153,05	5.463.365,56	9.328.684,34
Μερίσματα Πληρωτέα	1.619.955,98	1.766.400,00	3.091.200,00	4.636.800,00
Λοιπές Βραχυπρόθεσμες Υποχρεώσεις	746.322,85	2.578.467,20	1.249.588,13	2.073.396,34
Σύνολο Βραχυπρόθεσμων Υποχρεώσεων	18.490.931,69	30.659.392,60	30.270.794,17	42.819.208,13
Μεταβατικοί Λογαριασμοί Παθητικού	0,00	89.193,99	0,00	0,00
Σύνολο Παθητικού	43.273.415,51	58.786.582,68	61.543.650,26	78.974.320,02

8.3 Αναμόρφωση ενοποιημένων αποτελεσμάτων και ενοποιημένων ιδίων κεφαλαίων

Ο ακόλουθος πίνακας παρουσιάζει την αναμόρφωση των ενοποιημένων αποτελεσμάτων της Πλαίσιο Computers ΑΕΒΕ για τις χρήσεις 2003-2001:

	2001(€)	2002(€)	2003(€)
Καθαρά Ενοποιημένα Κέρδη Ισολογισμού προ φόρων	5,176,152.35	9,028,778.21	14,718,217.76
Μείον : Αναλογία Μειοψηφίας	110,397.86	13,412.47	63,368.12
Αναλογία Ομίλου στα προ Φόρων Αποτελέσματα	5,065,754.49	9,015,365.74	14,654,849.64
Μείον : Φόροι Χρήσης	1,841,930.62	3,206,690.98	5,496,728.06
Μείον : Διαφορές Φορολογικού Ελέγχου	0.00	0.00	679,121.25
Πλέον : Αναλογία Μειοψηφίας σε Φόρους	46,097.72	24,376.24	49,584.03
Καθαρά Ενοποιημένα Κέρδη Ισολογισμού μετά φόρων	3,269,921.59	5,833,051.00	8,528,584.36
Πλέον Υπόλοιπο αποτελεσμάτων προηγούμενων χρήσεων	0.00	36,625.09	1,800.00
Καθαρά Ενοποιημένα Κέρδη Ισολογισμού μετά φόρων & αποτελ. προηγ. χρήσεων	3,269,921.59	5,869,676.09	8,530,384.36
Μείον : Μη διενεργηθείσα πρόβλεψη αποζημίωσης προσωπικού για τη χρήση	139,311.46	0.00	0.00
Μείον : Σχηματισμός Πρόβλεψης υποτίμησης συμμετοχών σε λοιπές επιχειρήσεις	0.00	8,775.88	0.00
Αναμόρφωση ενοποιημένων κερδών μετά από Φόρους Χρήσης & αποτελ. προηγ. Χρήσεων	3,130,610.13	5,860,900.21	8,530,384.36

Σύμφωνα με τις παρατηρήσεις του Τακτικού Ορκωτού Ελεγκτή της Πλαίσιο Computers ΑΕΒΕ, όπως αποτυπώνονται στα πιστοποιητικά ελέγχου του, και τις Σημειώσεις της Εταιρείας για τις χρήσεις 2003-2001, τα Ίδια Κεφάλαια της Εταιρείας, η Λογιστική Αξία της μετοχής, καθώς και η Αναμορφωμένη Λογιστική Αξία της, διαμορφώνονται ως εξής:

	2001(€)	2002(€)	2003(€)
Μετοχικό Κεφάλαιο	6,624,000.00	6,844,800.00	6,844,800.00
Διαφορά από Έκδοση Μετοχών Υπέρ το Άρτιο	12,152,228.91	12,050,502.67	12,050,502.67
Διαφορές Αναπροσαρμογής-Επιχορ/σεις Επενδύσεων	119,073.76	0.00	0.00
Τακτικό Αποθεματικό	756,306.05	1,050,011.33	1,476,612.42
Έκτακτο Αποθεματικό	5,196,583.29	7,658,957.00	11,121,477.58
Αφορολόγητα Αποθεματικά Ειδικών Διατάξεων Νόμων	738,591.68	763,458.91	763,458.91
Αποτελέσματα εις νέο	18,628.51	37,288.25	5,125.85
Διαφορές Ενοποίησης	(259,091.42)	(259,091.41)	(259,091.41)
Δικαιώματα μειοψηφίας	2,483,755.99	2,423,723.97	2,431,808.06
Αναμορφώσεις ενοποίησης	0.00	(36,625.09)	(1,800.00)
Σύνολο Ιδίων Κεφαλαίων	27,830,076.77	30,533,025.63	34,432,894.08
Μείον: Μη διενεργηθείσα πρόβλεψη αποζημίωσης προσωπικού για τη χρήση	364,657.57	0.00	0.00
Μείον: Σχηματισμός Πρόβλεψης υποτίμησης συμμετοχών σε λοιπές επιχειρήσεις	0.00	8,775.88	8,775.88
Αναμορφωμένα Ίδια Κεφάλαια	27,465,419.20	30,524,249.75	34,424,118.20
Αριθμός Μετοχών Τέλους Χρήσεως	22,080,000	22,080,000	22,080,000
Λογιστική Αξία Μετοχής	1.26	1.38	1.56
Αναμορφωμένη Λογιστική Αξία Μετοχής (σε €)	1.24	1.38	1.56

Χρήση 2001

- Παρατήρηση υπ' αριθμ. 1: στην παρούσα χρήση όπως & στην προηγούμενη, η εταιρεία δεν σχημάτισε πρόβλεψη για αποζημίωση του προσωπικού της λόγω εξόδου από την υπηρεσία, σύμφωνα με τη διάταξη του άρθρου 42ε παρ 14 του Κ.Ν. 2190/1920, ποσού Ευρώ 139.311,46, βασιζόμενη στην υπ' αρ. 205/1988 γνωμοδότηση της ολομέλειας των Νομικών Συμβούλων της Διοικήσεως & τις διατάξεις του αθρ.31 του Ν. 2238/94. Το συσσωρευμένο ύψος των προβλέψεων που δεν έχουν σχηματιστεί ανέρχεται συνολικά στο ποσό των Ευρώ 364.657,57.

Χρήση 2003

- Παρατήρηση υπ' αριθμ. 1: Το κονδύλι του λογαριασμού «Συμμετοχές σε λοιπές επιχειρήσεις» ευρώ 60.181,61 περιλαμβάνει: α) την αξία κήσεως μετοχών, Ευρώ 35.477,62 δύο ανωνύμων εταιρειών, μη εισηγμένων στο Χρηματιστήριο Αξιών Αθηνών. Όπως προκύπτει από τους τελευταία νόμιμα συνταγμένους ισολογισμούς 31/12/2002 των εταιρειών αυτών, που έχουν ελεγχθεί από Ορκωτούς Ελεγκτές Λογιστές, η εσωτερική λογιστική αξία των μετοχών αυτών είναι μικρότερη κατά το ποσό των ευρώ 8.775,88, με συνέπεια τα ενοποιημένα αποτελέσματα χρήσεως και τα ίδια κεφάλαια να εμφανίζονται ισόποσα μεγαλύτερα και β) καταβολή μετρητών ευρώ 24.703,99 για συμμετοχή σε αύξηση μετοχικού κεφαλαίου των ανωτέρω εταιρειών.

09 Συνδεδεμένες εταιρείες

9.1 Συμμετοχές της ΠΛΑΙΣΙΟ COMPUTERS A.E.B.E

9.1.1 ΠΛΑΙΣΙΟ ΑΚΙΝΗΤΩΝ ΑΕ

Την 2/2/2000 ο κύριος μέτοχος της ΠΛΑΙΣΙΟ COMPUTERS ΑΕΒΕ κ. Γεώργιος Γεράρδος από κοινού με την Εταιρεία προχώρησαν στην σύσταση Εταιρείας με την επωνυμία «ΠΛΑΙΣΙΟ ΑΝΩΝΥΜΗ ΕΤΑΙΡΙΑ ΑΝΑΠΤΥΞΗΣ ΚΑΙ ΔΙΑΧΕΙΡΙΣΗΣ ΑΚΙΝΗΤΩΝ» και με διακριτικό τίτλο «ΠΛΑΙΣΙΟ ΑΚΙΝΗΤΩΝ». Ο σκοπός της Εταιρείας αυτής είναι η αγορά, κτήση, εμπορία, ανέγερση, διαμόρφωση, πώληση και εκμετάλλευση, διαχείριση και ανάπτυξη, οιασδήποτε μορφής και είδους ακινήτων, η παροχή τεχνικών και εμπορικών, οικονομικών συμβουλών προς τρίτους επί συναφών θεμάτων, καθώς επίσης και η συμμετοχή σε Εταιρίες Επενδύσεων Χαρτοφυλακίου και σε Εταιρίες Διαχειρίσεως Αμοιβαίων Κεφαλαίων.

Η έδρα της Εταιρείας βρίσκεται επί της οδού Βασ. Όθωνος 88 στην Κηφισιά.

Το Διοικητικό Συμβούλιο της Εταιρείας απαρτίζεται από τους κ.κ.:

1. Γεώργιος Γεράρδος	Πρόεδρος και Διευθύνων Σύμβουλος
2. Άννα Γεράρδου	Αντιπρόεδρος
3. Κωνσταντίνος Γεράρδος	Μέλος
4. Γεώργιος Λιάσκας	Μέλος
5. Φίλιππος Καραγκούνης	Μέλος

Το μετοχικό κεφάλαιο της εταιρείας, το οποίο ανέρχεται σε € 2.935.000,00, αποτελείται από 100.000 ονομαστικές μετοχές με ονομαστική αξία € 29,35 ανά μετοχή. Στον παρακάτω πίνακα παρατίθεται η μετοχική σύνθεση της Εταιρείας η οποία έχει ως εξής:

ΜΕΤΟΧΟΙ	ΑΡΙΘΜΟΣ ΜΕΤΟΧΩΝ	ΠΟΣΟΣΤΟ ΣΥΜΜΕΤΟΧΗΣ
ΓΕΩΡΓΙΟΣ ΓΕΡΑΡΔΟΣ	80.000	80%
ΠΛΑΙΣΙΟ COMPUTERS A.E.B.E.	20.000	20%
ΣΥΝΟΛΟ	100.000	100%

Η «ΠΛΑΙΣΙΟ ΑΚΙΝΗΤΩΝ» δρα συμπληρωματικά στις κύριες δραστηριότητες της μητρικής Εταιρείας. Η συμπληρωματικότητα της έγκειται στη εύρεση και αναμόρφωση καταστημάτων ή και στη κατασκευή νέων τα οποία στη συνέχεια θα εκμισθωθούν και θα χρησιμοποιηθούν κυρίως ως σημεία πώλησης της ΠΛΑΙΣΙΟ COMPUTERS ΑΕΒΕ, αλλά πιθανώς και άλλων εταιριών.

9.1.2 ΕΛΛΟΥΣ Α.Ε.

Σκοπός της Εταιρείας είναι, η οργάνωση, ανάληψη και διενέργεια μορφωτικών σεμιναρίων στην Ελλάδα και στο εξωτερικό, η παροχή συμβουλευτικών υπηρεσιών, η συμμετοχή και η συνεργασία με άλλους εκπαιδευτικούς οργανισμούς, η συμμετοχή σε εταιρίες παντός τύπου καθώς και η δημιουργία εργαστηρίου ελευθέρων σπουδών. Εκπροσωπεί το Πανεπιστήμιο Middlesex, προσφέροντας προγράμματα εκμάθησης εργασιακής βάσης του Πανεπιστημίου στην Ελλάδα.

Η έδρα της Εταιρείας βρίσκεται επί της οδού Καποδιστρίου 102 Ν. Ιωνία και η ημερομηνία ίδρυσης της είναι η 07/12/1995.

Το Διοικητικό Συμβούλιο της Εταιρείας, απαρτίζεται από τους κ.κ.:

1. Γεώργιος Γεράρδος	Πρόεδρος και Διευθύνων Σύμβουλος
2. Άννα Γεράρδου	Αντιπρόεδρος
3. Αλέξανδρος Χλής	Μέλος
4. Φίλιππος Καραγκούνης	Μέλος

Το μετοχικό κεφάλαιο της εταιρείας, το οποίο ανέρχεται σε € 60.000, αποτελείται από 2.000 ονομαστικές μετοχές με ονομαστική αξία € 30 ανά μετοχή. Στον παρακάτω πίνακα παρατίθεται η μετοχική σύνθεση της Εταιρείας η οποία έχει ως εξής:

ΜΕΤΟΧΟΙ	ΑΡΙΘΜΟΣ ΜΕΤΟΧΩΝ	ΠΟΣΟΣΤΟ ΣΥΜΕΤΟΧΗΣ
ΓΕΡΑΡΔΟΣ ΓΕΩΡΓΙΟΣ	540	27%
GALDERWOOD INVESTMENTS LTD	500	25%
ΠΛΑΙΣΙΟ COMPUTERS A.E.B.E	480	24%
ΓΙΑΝΚΟ TECHNOLOGY RETAIL LTD	480	24%
ΣΥΝΟΛΟ	2.000	100%

9.1.3 ΠΑΡΚΟ ΥΨΗΛΗΣ ΤΕΧΝΟΛΟΓΙΑΣ ΑΚΡΟΠΟΛΙΣ Α.Ε.Β.Ε.Π.

Η μετοχική σύνθεση της Εταιρείας κατά την 31/12/2003 παρατίθεται στον παρακάτω πίνακα:

ΑΚΡΟΠΟΛΙΣ-ΠΑΡΚΟ ΥΨΗΛΗΣ ΤΕΧΝΟΛΟΓΙΑΣ	ΑΡΙΘΜΟΣ ΜΕΤΟΧΩΝ	ΠΟΣΟΣΤΟ ΣΥΜΜΕΤΟΧΗΣ
ΠΛΑΙΣΙΟ COMPUTERS ΑΕΒΕ	4.000	0.72%
ΠΛΑΙΣΙΟ ΑΚΙΝΗΤΩΝ Α.Ε	4.000	0.72%
ΛΟΙΠΟΙ	548.000	98.56%
ΣΥΝΟΛΟ	556.000	100,00%

9.1.4 ΠΑΡΚΟ ΕΠΙΧΕΙΡΗΣΕΩΝ ΥΨΗΛΗΣ ΤΕΧΝΟΛΟΓΙΑΣ – ΤΕΧΝΟΠΟΛΗ ΘΕΣ/ΚΗ Α.Ε.

Η μετοχική σύνθεση της Εταιρείας κατά την 31/12/2003 παρατίθεται στον παρακάτω πίνακα:

ΤΕΧΝΟΠΟΛΗ	ΑΡΙΘΜΟΣ ΜΕΤΟΧΩΝ	ΠΟΣΟΣΤΟ ΣΥΜΜΕΤΟΧΗΣ
ΠΛΑΙΣΙΟ COMPUTERS ΑΕΒΕ	8.000	2,81%
ΛΟΙΠΟΙ	277.000	97,19%
ΣΥΝΟΛΟ	285.000	100,00%

9.1.5 Διεταιρικές Συναλλαγές

Στους παρακάτω πίνακες παρουσιάζονται οι διεταιρικές συναλλαγές κατά την 31/12/2003, οι οποίες αφορούν διεταιρικές πωλήσεις και διεταιρικά υπόλοιπα, και οι οποίες είχαν ως εξής (χωρίς Φ.Π.Α.):

Πωλούσα εταιρεία	Αγοράζουσα εταιρεία		
	Πλαίσιο Computers	Πλαίσιο Ακινήτων	Ελνούς
Πλαίσιο Computers	-	20.648,32	-
Πλαίσιο Ακινήτων	-	-	-
Ελνούς	-	-	-
Σύνολο Ενδοεταιρικών Πωλήσεων	0,00	20.648,32	0,00

Έχουσα την απαίτηση	Έχουσα την Υποχρέωση		
	Πλαίσιο Computers	Πλαίσιο Ακινήτων	Ελνούς
Πλαίσιο Computers	-	-	-
Πλαίσιο Ακινήτων	-	-	-
Ελνούς	-	-	-
Σύνολο Ενδοεταιρικών Υπολοίπων	0,00	0,00	0,00

Σημειώνεται ότι ουδεμία ειδική συμφωνία, συνεργασία ή προνομιακή μεταχείριση υφίσταται μεταξύ της ΠΛΑΙΣΙΟ COMPUTERS και των συνδεδεμένων εταιρειών και οι τυχόν μεταξύ τους συναλλαγές γίνονται με τους ίδιους ακριβώς όρους που διέπονται από τους κανόνες και τους συνήθεις όρους της αγοράς.



10 Ταμιακές ροές της Εταιρείας



ΠΛΑΙΣΙΟ COMPUTERS A.E.B.E.

ΑΡΙΘΜΟΣ ΜΗΤΡΩΟΥ ΝΟΜΑΡΧΙΑΣ 16601/06/Β/88/13. ΕΔΡΑ: ΦΑΒΙΕΡΟΥ 5 - 144 52 ΜΕΤΑΜΟΡΦΩΣΗ
Κατάσταση Ταμιακών Ροών της χρήσεως: από 01/01/2003 μέχρι 31/12/2003

Α/Α	Ανάλυση	Ποσό σε χιλιάδες Ευρώ	
		Χρήση 1/1 - 31/12/2003	Χρήση 1/1 - 31/12/2002
	Ταμιακές Ροές από συνήθεις (λειτουργικές) δραστηριότητες		
A	100 Ταμιακές εισροές		
	101 Πωλήσεις	181.859,76	145.537,32
	102 Άλλα έσοδα εκμεταλλεύσεως	256,70	893,71
	103 Έκτακτα και ανόργανα έσοδα	25,76	10,17
	104 Έσοδα προηγούμενων χρήσεων	4,08	0,00
	105 Πιστωτικοί τόκοι [καταθέσεων κλπ]	130,36	14,04
	106 Έσοδα χρεογράφων	3,82	0,00
	107 Πώληση χρεογράφων	49,79	0,00
	108 Μείωση απαιτήσεων	417,70	3.895,33
	Αφαιρούνται:		
	109 Αγορά χρεογράφων	56,34	0,00
	110 Αύξηση απαιτήσεων	6.186,05	3.566,24
	Σύνολο Ταμιακών Εισροών (A100)	176.505,58	146.784,33
A	200 Ταμιακές εκροές		
	201 Κόστος πωληθέντων (μείον αποσβέσεις και προβλέψεις)	140.818,45	114.254,20
	202 Έξοδα λειτουργίας διοικήσεως	3.341,71	2.652,33
	203 Έξοδα λειτουργίας ερευνών - αναπτύξεως	0,00	0,00
	204 Έξοδα λειτουργίας διαθέσεως	18.582,63	14.749,09
	205 Έξοδα υποασφαλισίσεως/αδράνιας	0,00	0,00
	206 Άλλα έξοδα	58,72	243,36
	207 Αύξηση αποθεμάτων	3.221,11	1.958,79
	208 Αύξηση μεταβατικών λογαριασμών ενεργητικού	0,00	0,00
	209 Μείωση μεταβατικών λογαριασμών παθητικού	0,00	89,19
	210 Μείωση βραχυπρόθεσμων υποχρεώσεων (πλυν Τραπεζών)	0,00	1.090,35
	Αφαιρούνται:		
	211 Μείωση αποθεμάτων	13,30	361,18
	212 Μείωση μεταβατικού λογαριασμού ενεργητικού	0,00	80,01
	213 Αύξηση μεταβατικών λογαριασμών παθητικού	0,00	0,00
	214 Αύξηση βραχυπρόθεσμων υποχρεώσεων (πλυν Τραπεζών)	6.992,34	4.766,66
	Σύνολο Ταμιακών Εκροών (A200)	159.016,98	129.829,45
A	300 Ταμιακές Εκροές φόρων		
	301 Φόρος εισοδήματος	5.446,86	3.175,91
	302 Μη ενσωματωμένοι στο λειτουργικό κόστος φόροι	0,00	0,00
	303 Διαφορές φόρου φορολογικού ελέγχου	665,16	0,00
	304 Μείωση υποχρεώσεων από φόρους - τέλη	0,00	0,00
	Αφαιρείται:		
	305 Αύξηση υποχρεώσεων από φόρους - τέλη	3.673,70	2.442,95
	Σύνολο Ταμιακών Εκροών Φόρων (A300)	2.438,33	732,96
	Ταμιακές Ροές από συνήθεις (λειτουργικές) δραστηριότητες (A100 - A200 - A300) = A	15.050,27	16.221,92
B	100 Ταμιακές εισροές		
	101 Πώληση σωμάτων ακινητοποιήσεων	0,00	0,00
	102 Πώληση ενσώματων ακινητοποιήσεων	0,00	0,00
	103 Πώληση συμμετοχών και τίτλων ακινητοποιήσεων	0,00	0,00
	104 Μείωση μακροπρόθεσμων απαιτήσεων	0,00	1.578,15
	105 Έσοδα συμμετοχών και τίτλων ακινητοποιήσεων	0,00	36,63
	106 Πιστωτικοί τόκοι (μακροπρόθεσμων κλπ απαιτήσεων)	0,00	0,00
	Σύνολο Ταμιακών Εισροών (B100)	0,00	1.614,77
B	200 Ταμιακές εκροές		
	201 Αγορά σωμάτων ακινητοποιήσεων	0,00	0,00
	202 Αγορά ενσώματων ακινητοποιήσεων	2.581,47	1.803,60
	203 Αγορά συμμετοχών και τίτλων ακινητοποιήσεων	15,70	0,00
	204 Αύξηση μακροπρόθεσμων απαιτήσεων	80,83	37,45
	205 Αύξηση εξόδων εγκαταστάσεως	225,17	1.229,69
	Σύνολο Ταμιακών Εκροών (B200)	2.903,18	3.070,74
	Ταμιακές Ροές από Επενδυτικές δραστηριότητες (B100 - B200) = B	-2.903,18	-1.455,97
G	100 Ταμιακές εισροές		
	101 Είσπραξη σύζησης μετοχικού κεφαλαίου και διαφορές υπέρ άρρη	0,00	0,00
	102 Είσπραξη επικυρηγής παγίων	0,00	0,00
	103 Αύξηση μακροπρόθεσμων υποχρεώσεων	0,00	0,00
	104 Αύξηση βραχυπρόθεσμων υποχρεώσεων (λογαριασμοί τραπεζών)	0,00	0,00
	Σύνολο Ταμιακών Εισροών (Γ100)	0,00	0,00
G	200 Ταμιακές εκροές		
	201 Μείωση (επιστροφή) μετοχικού κεφαλαίου	0,00	0,00
	202 Επιστροφή επικυρηγής παγίων	0,00	0,00
	203 Μείωση μακροπρόθεσμων υποχρεώσεων	0,00	0,00
	204 Μείωση βραχυπρόθεσμων υποχρεώσεων (λογαριασμοί τραπεζών)	0,00	7.581,18
	205 Τόκοι πληρωθέντες	1.034,79	1.390,91
	206 Μερίσματα πληρωθέντα	3.091,20	1.766,40
	207 Διανομή κερδών στο προσωπικό	0,00	0,00
	208 Αμοιβές Δ.Σ. από κέρδη χρήσεων	0,00	0,00
	Σύνολο Ταμιακών Εκροών (Γ200)	4.125,99	10.738,49
	Ταμιακές Ροές από Χρηματοδοτικές δραστηριότητες (Γ100 - Γ200) = Γ	-4.125,99	-10.738,49
	ΤΑΜΙΑΚΕΣ ΡΟΕΣ ΕΤΑΙΡΙΑΣ (αλγεβρικό άθροισμα Α+Β+Γ)	8.021,10	4.027,46
	ΠΛΕΟΝ: ΧΡΗΜΑΤΙΚΑ ΔΙΑΘΕΣΙΜΑ ΕΝΑΡΞΗΣ ΧΡΗΣΗΣ	8.527,31	4.499,85
	ΧΡΗΜΑΤΙΚΑ ΔΙΑΘΕΣΙΜΑ ΤΕΛΟΥΣ ΧΡΗΣΗΣ	16.548,41	8.527,31

ΑΘΗΝΑ 09/02/2004

Ο ΠΡΟΕΔΡΟΣ ΤΟΥ Δ.Σ.
& ΔΙΕΥΘΥΝΩΝ ΣΥΜΒΟΥΛΟΣ
ΓΕΩΡΓΙΟΣ Κ. ΓΕΡΑΡΔΟΣΑΝΝΑ Γ. ΓΕΡΑΡΔΟΥ
Α.Δ.Τ. Ν 318959

Η ΑΝΤΙΠΡΟΕΔΡΟΣ
ΤΟΥ Δ.Σ.
ΦΙΛΙΠΠΟΣ Α. ΚΑΡΑΓΚΟΥΝΗΣ
Α.Δ.Τ. Ρ 539089

Ο ΟΙΚΟΝΟΜΙΚΟΣ
ΔΙΕΥΘΥΝΤΗΣ
Α.Δ.Τ. Π 706801

Βεβαίωση Ελέγχου Ορκωτού Ελεγκτή Λογιστή, Ε

λέγουμε την ανωτέρω Κατάσταση Ταμιακών Ροών της Ανώνυμης Εταιρείας ΠΛΑΙΣΙΟ COMPUTERS A.E.B.E. της χρήσεως 2003.
Κατά τη γνώμη μας η προαναφερόμενη Κατάσταση Ταμιακών Ροών απεικονίζει τις Ταμιακές εισροές και εκροές από τις κατά τη χρήση δραστηριότητες της ανωτέρω εταιρείας.

Αθήνα 10/02/2004

Ο Ορκωτός Ελεγκτής Λογιστής
ΑΡΙΣΤΕΙΔΗΣ ΑΝΤΩΝΗΣ ΓΡΗΓ. ΣΦΟΥΝΟΣ
Α.Μ.Σ.Ο.Ε.Λ. 14851

11 Ταμιακές ροές του Ομίλου

ΠΛΑΙΣΙΟ COMPUTERS A.E.B.E.

ΑΡΙΘΜΟΣ ΜΗΤΡΩΟΥ ΝΟΜΑΡΧΙΑΣ 16601/06/Β/88/13. ΕΔΡΑ: ΦΑΒΙΕΡΟΥ 5 - 144 52 ΜΕΤΑΜΟΡΦΩΣΗ
Κατάσταση Ενοποιημένων Ταμιακών Ροών της χρήσεως: από 01/01/2003 μέχρι 31/12/2003

Α/Α	Ανάλυση	Ποσά σε χιλιάδες Ευρώ	
		Χρήση 1/1 - 31/12/2003	Χρήση 1/1 - 31/12/2002
	Ταμιακές Ροές από συνήθειες (λειτουργικές) δραστηριότητες		
A	100 Ταμιακές εισροές		
	101 Πωλήσεις	182.468,64	146.090,44
	102 Άλλα έσοδα εκμεταλλεύσεως	374,70	1.017,43
	103 Έκτακτα και ανόργανα έσοδα	36,19	12,78
	104 Έσοδα προηγούμενων χρήσεων	5,88	0,00
	105 Πιστωτικοί τόκοι [καταθέσεων κλπ]	131,77	15,38
	106 Έσοδα χρεογράφων	2,02	0,00
	107 Πώληση χρεογράφων	49,79	0,00
	108 Μείωση απαιτήσεων	424,39	3.935,74
	109 Αφαιρούνται:	0,00	0,00
	110 Αγορά χρεογράφων	56,34	0,00
	Αύξηση απαιτήσεων	6.364,00	3.603,28
	Σύνολο Ταμιακών Εισροών (A100)	177.073,06	147.468,50
A	200 Ταμιακές εκροές		
	202 Κόστος πωληθέντων (μείον αποσβέσεις και προβλέψεις)	141.100,89	114.522,70
	203 Έξοδα λειτουργίας διοικήσεως	3.385,42	2.696,84
	204 Έξοδα λειτουργίας ερευνών - αναπτύξεως	0,00	0,00
	205 Έξοδα λειτουργίας διαθέσεως	18.700,36	14.885,27
	206 Έξοδα υποασφαλίσεως/αδράνειας	0,00	0,00
	207 Άλλα έξοδα	67,06	258,49
	208 Αύξηση αποθεμάτων	3.221,11	1.958,79
	209 Αύξηση μεταβατικών λογαριασμών ενεργητικού	0,00	0,00
	210 Μείωση μεταβατικών λογαριασμών παθητικού	0,00	89,19
	Μείωση βραχυπρόθεσμων υποχρεώσεων (πλνν Τραπεζών)	174,56	1.329,38
	212 Αφαιρούνται:	0,00	0,00
	213 Μείωση αποθεμάτων	13,30	361,18
	214 Μείωση μεταβατικού λογαριασμού ενεργητικού	0,00	80,01
	Αύξηση μεταβατικών λογαριασμών παθητικού	0,00	0,00
	Αύξηση βραχυπρόθεσμων υποχρεώσεων (πλνν Τραπεζών)	6.992,34	4.941,25
	Σύνολο Ταμιακών Εκροών (A200)	159.643,77	130.358,22
A	300 Ταμιακές Εκροές φόρων		
	303 Φόρος εισοδήματος	5.496,73	3.206,69
	304 Μη ενσωματώμενοι στο λειτουργικό κόστος φόροι	0,00	0,00
	Διαφορές φόρου φορολογικού ελέγχου	679,12	0,00
	305 Μείωση υποχρεώσεων από φόρους - τέλη	0,00	30,40
	Αφαιρείται:	0,00	0,00
	Αύξηση υποχρεώσεων από φόρους - τέλη	3.718,64	2.460,81
	Σύνολο Ταμιακών Εκροών Φόρων (A300)	2.457,21	776,28
	100 Ταμιακές Ροές από συνήθειες (λειτουργικές) δραστηριότητες (A100 - A200 - A300) = A	14.972,08	16.333,99
B	102 Ταμιακές Ροές από Επενδυτικές δραστηριότητες		
	103 Ταμιακές εισροές		
	104 Πώληση ασώματων ακινητοποιήσεων	0,00	0,00
	105 Πώληση ενσώματων ακινητοποιήσεων	0,00	0,00
	106 Πώληση συμμετοχών και τίτλων ακινητοποιήσεων	0,00	0,00
	Μείωση μακροπρόθεσμων απαιτήσεων	0,00	1.578,15
	200 Έσοδα συμμετοχών και τίτλων ακινητοποιήσεων	0,84	36,63
	201 Πιστωτικοί τόκοι (μακροπρόθεσμων κλπ απαιτήσεων)	0,00	0,00
	Σύνολο Ταμιακών Εισροών (B100)	0,84	1.614,77
B	203 Ταμιακές εκροές		
	204 Αγορά ασώματων ακινητοποιήσεων	0,00	0,00
	205 Αγορά ενσώματων ακινητοποιήσεων	3.405,98	1.954,85
	Αγορά συμμετοχών και τίτλων ακινητοποιήσεων	24,70	0,00
	Αύξηση μακροπρόθεσμων απαιτήσεων	80,83	37,45
	Αύξηση εξόδων εγκαταστάσεως	301,47	1.235,69
	Σύνολο Ταμιακών Εκροών (B200)	3.812,98	3.227,99
	100 Ταμιακές Ροές από Επενδυτικές δραστηριότητες (B100 - B200) = B	-3.812,14	-1.613,21
Γ	103 Ταμιακές Ροές από Χρηματοδοτικές δραστηριότητες		
	104 Ταμιακές εισροές		
	Είσπραξη αύξησης μετοχικού κεφαλαίου και διαφοράς υπέρ άρθρο	0,00	0,00
	200 Είσπραξη επικυρήσεων παγίων	0,00	0,00
	201 Αύξηση μακροπρόθεσμων υποχρεώσεων	795,15	0,00
	202 Αύξηση βραχυπρόθεσμων υποχρεώσεων (λογαριασμοί τραπεζών)	291,84	0,00
	Σύνολο Ταμιακών Εισροών (Γ100)	1.086,99	0,00
Γ	204 Ταμιακές εκροές		
	205 Μείωση (επιστροφή) μετοχικού κεφαλαίου	0,00	0,00
	206 Επιστροφή επικυρήσεων παγίων	0,00	0,00
	207 Μείωση μακροπρόθεσμων υποχρεώσεων	0,00	0,00
	208 Μείωση βραχυπρόθεσμων υποχρεώσεων (λογαριασμοί τραπεζών)	0,00	7.581,18
	Τόκοι πληρωθέντες	1.040,17	1.391,95
	Μερίσματα πληρωθέντα	3.098,70	1.830,96
	Διανομή κερδών στο προσωπικό	0,00	0,00
	Λοιπές Δ.Σ. από κέρδη χρήσεων	0,00	0,00
	Σύνολο Ταμιακών Εκροών (Γ200)	4.138,87	10.804,10
	Ταμιακές Ροές από Χρηματοδοτικές δραστηριότητες (Γ100 - Γ200) = Γ	-3.051,88	-10.804,10
	ΤΑΜΙΑΚΕΣ ΡΟΕΣ ΕΤΑΙΡΙΑΣ (αλγεβρικό άθροισμα A+B+Γ)	8.108,05	3.916,68
	ΠΛΕΟΝ: ΧΡΗΜΑΤΙΚΑ ΔΙΑΘΕΣΙΜΑ ΕΝΑΡΞΗΣ ΧΡΗΣΗΣ	8.600,83	4.684,15
	ΧΡΗΜΑΤΙΚΑ ΔΙΑΘΕΣΙΜΑ ΤΕΛΟΥΣ ΧΡΗΣΗΣ	16.708,88	8.600,83

Ο ΠΡΟΕΔΡΟΣ ΤΟΥ Δ.Σ.
& ΔΙΕΥΘΥΝΩΝ ΣΥΜΒΟΥΛΟΣ
ΓΕΩΡΓΙΟΣ Κ. ΓΕΡΑΡΔΟΣ/ΑΝΝΑ Γ. ΓΕΡΑΡΔΟΥ
Α.Δ.Τ. Ν 318959

ΑΘΗΝΑ 09/02/2004
Η ΑΝΤΙΠΡΟΕΔΡΟΣ
ΤΟΥ Δ.Σ.
ΦΙΛΙΠΠΟΣ Α. ΚΑΡΑΓΚΟΥΝΗΣ
Α.Δ.Τ. Ρ 539089

Ο ΟΙΚΟΝΟΜΙΚΟΣ
ΔΙΕΥΘΥΝΤΗΣ
Α.Δ.Τ. Π 706801

Βεβαίωση Ελέγχου Ορκωτού Ελεγκτή Λογιστή

Ελέγξαμε την ανωτέρω Κατάσταση Ενοποιημένων Ταμιακών Ροών της Ανώνυμης Εταιρείας ΠΛΑΙΣΙΟ COMPUTERS A.E.B.E. της χρήσεως 2003.
Κατά τη γνώμη μας η προαναφερμένη Κατάσταση Ενοποιημένων Ταμιακών Ροών απεικονίζει τις Ταμιακές εισροές και εκροές από τις κατά τη χρήση δραστηριότητες της ανωτέρω εταιρείας.

Αθήνα 10/02/2004

Ο Ορκωτός Ελεγκτής Λογιστής
ΑΡΙΣΤΕΙΔΗΣ ΑΝΤΩΝΗΣ ΓΡΗΓ. ΣΦΟΥΝΟΣ
Α.Μ.Σ.Ο.Ε.Α. 14851



ΠΑΡΑΡΤΗΜΑΤΑ

- I. Ετήσια οικονομική κατάσταση Εταιρείας 31.12.2003
- II. Προσάρτημα Ισολογισμού 31.12.2003
- III. Έκθεση Διαχείρισης ΠΛΑΙΣΙΟ COMPUTERS ΑΕΒΕ
31.12.2003
- IV. Ενοποιημένη ετήσια οικονομική κατάσταση της εταιρείας
31.12.2003
- V. Ενοποιημένο προσάρτημα Ισολογισμού 31.12.2003
- VI. Ενοποιημένη έκθεση διαχείρισης του Ομίλου 31.12.2003
- VII. Περιοδικές οικονομικές καταστάσεις της εταιρείας 1ου,
2ου, 3ου τριμήνου 2003
- VIII. Ετήσια οικονομική κατάσταση της Πλαίσιο Ακινήτων Α.Ε.
31.12.2003
- IX. Ετήσια οικονομική κατάσταση της Ελνούς Α.Ε.
31.12.2003
- X. Οικονομικές καταστάσεις βάσει Διεθνών Λογιστικών
Προτύπων



ΠΛΑΙΣΙΟ COMPUTERS Α.Ε.Β.Ε.

ΑΡΙΘΜΟΣ ΜΗΤΡΩΟΥ ΝΟΜΑΡΧΙΑΣ 16601/06/Β/88/13. ΕΔΡΑ: ΦΑΒΙΕΡΟΥ 5 - 144 52 ΜΕΤΑΜΟΡΦΩΣΗ ΙΣΟΛΟΓΙΣΜΟΣ 31ης ΔΕΚΕΜΒΡΙΟΥ 2003 15η ΕΤΑΙΡΙΚΗ ΧΡΗΣΗ (1 ΙΑΝΟΥΑΡΙΟΥ - 31 ΔΕΚΕΜΒΡΙΟΥ 2003)

ΕΝΕΡΓΗΤΙΚΟ	Ποσό κλειόμενης χρήσης 2003 (€)			Ποσό κλειόμενης χρήσης 2002 (€)			Ποσό κλειόμενης χρήσης 2003 (€)	Ποσό κλειόμενης χρήσης 2002 (€)
	Αξία Κηλώς	Αποσβέσεις	Αναπόσβεστη Αξία	Αξία Κηλώς	Αποσβέσεις	Αναπόσβεστη Αξία		
B. ΕΞΟΔΑ ΕΓΚΑΤΑΣΤΑΣΕΩΣ								
4. Λοιπά έξοδα εγκαταστάσεως	5.200.853,99	3.492.623,93	1.708.230,06	4.975.681,77	2.500.429,22	2.475.252,55	6.844.800,00	6.844.800,00
	<u>5.200.853,99</u>	<u>3.492.623,93</u>	<u>1.708.230,06</u>	<u>4.975.681,77</u>	<u>2.500.429,22</u>	<u>2.475.252,55</u>	<u>6.844.800,00</u>	<u>6.844.800,00</u>
Γ. ΠΑΓΙΟ ΕΝΕΡΓΗΤΙΚΟ								
II. ΕΝΣΤΗΜΑΤΕΣ ΑΚΙΝΗΤΟΠΟΙΗΣΕΙΣ								
1. Γήπεδο - Οικόπεδο	2.487.831,03	0,00	2.487.831,03	2.487.831,03	0,00	2.487.831,03		
3. Κτίρια και τεχνικά έργα	9.132.778,26	4.394.909,67	4.737.868,59	7.412.654,02	3.409.404,11	4.003.249,91		
5. Μεταφορικά μέσα	240.848,94	190.837,71	50.011,23	240.848,94	173.108,47	67.740,47		
6. Επίπλο και λοιπά εξοπλισμός	4.236.509,48	2.187.286,09	2.049.223,39	3.347.085,91	1.514.645,49	1.832.440,42		
7. Ακτινοποιήσεις υπό εκτέλεση	364.457,04	0,00	364.457,04	392.536,29	0,00	392.536,29		
	<u>16.462.424,75</u>	<u>6.773.033,47</u>	<u>9.689.391,28</u>	<u>13.880.956,19</u>	<u>5.097.158,07</u>	<u>8.783.798,12</u>	<u>12.050.502,67</u>	<u>12.050.502,67</u>
ΣΥΝΟΛΟ ΑΚΙΝΗΤΩΝ/ΣΕΩΝ(ΓII)	16.462.424,75	6.773.033,47	9.689.391,28	13.880.956,19	5.097.158,07	8.783.798,12	32.255.263,91	28.366.463,30
III. ΣΥΜΜΕΤΟΧΕΣ & ΑΛΛΕΣ ΜΑΚΡ/ΜΕΣ ΧΡΗΜ/ΚΕΣ ΑΠΑΙΤΗΣΕΙΣ								
1. Συμμετοχές σε συνδεδεμένες επι/σεις			868.672,05			868.672,05		
2. Συμμετοχές σε λοιπές επιχειρήσεις			45.181,61			29.477,61		
7. Λοιπές μακροπρόθεσμες απαιτήσεις				353.747,15		353.747,15	925.900,46	739.830,46
7α. Μακροπρόθεσμες απαιτήσεις διακανονισμών μέσω πιστωτικών καρτών	422.395,10		434.578,57			0,00	1.170,61	0,00
	<u>12.183,47</u>		<u>1.348.432,23</u>			<u>1.251.896,81</u>	<u>927.071,07</u>	<u>739.830,46</u>
ΣΥΝΟΛΟ ΠΑΓΙΟΥ ΕΝΕΡΓΗΤΙΚΟΥ (ΓII+ΓIII)			11.037.823,51			10.035.694,93		
Δ. ΚΥΚΛΟΦΟΡΟΥΝ ΕΝΕΡΓΗΤΙΚΟ								
I. ΑΠΟΘΕΜΑΤΑ			22.238.373,64			20.435.988,74		
1. Εμπροσμίση			12.118,34			25.423,04		
2. Προϊόντα έτοιμα & ημιτέλη			33.722,72			719,85		
4. Πρώτες και βοηθητικές ύλες			2.219.299,58			833.575,87		
5. Προκαταβλητές για αγορές εμπροσμερών			<u>24.503.514,28</u>			<u>21.295.707,50</u>		
II. ΑΠΑΙΤΗΣΕΙΣ								
1. Πελάτες			10.725.491,92			10.085.001,58		
3α. Επισταίες εισπρακτικές			3.513.704,59			1.998.683,46		
5. Βραχυπρόθεσμες απαιτήσεις κατά συνδεδεμένων επιχειρήσεων		953.217,86			670.033,73			
10. Επιστολικές-Επιτόκιοι πελάτες & χρεώστες		953.217,86	0,00		426.890,00	243.143,73		
Μείον: προβλέψεις		<u>3.105.136,71</u>			<u>1.730.709,01</u>			
11α. Βραχυπρόθεσμες απαιτήσεις διακανονισμών μέσω πιστωτικών καρτών		4.141.221,28	7.246.357,99		2.459.301,75	4.190.010,76		
12. Λογ/σμοί διακ/σεως προκ/των & πιστώσεων			76.158,78			55.224,02		
			<u>21.561.713,28</u>			<u>16.746.620,44</u>		
III. ΧΡΕΦΟΓΡΑΦΑ			8.575,00			0,00		
1. Μιστοί			<u>8.575,00</u>			<u>0,00</u>		
IV. ΔΙΑΒΕΣΜΑ								
1. Ταμείο			300.953,77			539.309,13		
3. Καθήμενες όψεως και προθεσμίες			16.247.454,89			7.988.001,15		
			<u>16.548.408,66</u>			<u>8.527.310,28</u>		
ΣΥΝΟΛΟ ΚΥΚΛΟΦΟΡΟΥΝΤΟΣ ΕΝΕΡΓΗΤΙΚΟΥ (ΔI+ΔII+ΔIII+ΔIV)			62.622.211,22			46.569.638,22		
ΓΕΝΙΚΟ ΣΥΝΟΛΟ ΕΝΕΡΓΗΤΙΚΟΥ (B+Γ+Δ)			75.368.264,79			59.080.585,70		
ΛΟΓΑΡΙΑΣΜΟΙ ΤΑΣΕΩΣ ΧΡΕΩΣΤΙΚΟΙ								
1. Αλλότρια περιουσιακά στοιχεία			643.235,60			1.277.068,14		
4. Λοιποί λογαριασμοί τόξεως			0,00			25.397.199,75		
			<u>643.235,60</u>			<u>26.674.267,89</u>		

ΠΑΘΗΤΙΚΟ	Ποσό κλειόμενης χρήσης 2003 (€)	Ποσό κλειόμενης χρήσης 2002 (€)
A. ΙΔΙΑ ΚΕΦΑΛΑΙΑ		
I. ΚΕΦΑΛΑΙΟ ΜΕΤΩΧΙΚΟ (22.080.000 ονομ. μετοχές των 0.31 Ευρώ)	6.844.800,00	6.844.800,00
1. Καταβλημένο	<u>6.844.800,00</u>	<u>6.844.800,00</u>
II. Διαφορά από έκδοση μετοχών υπέρ το όριο	12.050.502,67	12.050.502,67
IV. ΑΠΟΘΕΜΑΤΙΚΑ ΚΕΦΑΛΑΙΑ		
1. Τοκικά αποθεματικά	1.475.198,64	1.048.918,61
4. Έκτακτα αποθεματικά	11.121.477,58	7.658.957,00
5. Αφ'ουρ. αποθεματικά εκδ. διατ. Νόμων	763.285,02	763.285,02
	<u>13.359.961,24</u>	<u>9.471.160,63</u>
ΣΥΝΟΛΟ ΙΔΙΩΝ ΚΕΦΑΛΑΙΩΝ(AI+AII+AIV)	32.255.263,91	28.366.463,30
B. ΠΡΟΒΛΕΨΕΙΣ ΓΙΑ ΚΛΙΝΟΥΣΕΣ & ΕΞΟΔΑ		
1. Προβλ. για αποζημ. προσ. λόγω εξ. από την υπ.	925.900,46	739.830,46
2. Λοιπές προβλέψεις	1.170,61	0,00
	<u>927.071,07</u>	<u>739.830,46</u>
Γ. ΥΠΟΧΡΕΩΣΕΙΣ		
II. ΒΡΑΧΥΠΡΟΘΕΣΜΕΣ ΥΠΟΧΡΕΩΣΕΙΣ		
1. Προμηθευτές	7.114.950,38	6.155.114,88
2. Πραγματικά πληρωτέα και υποσκειτικές	1.702.713,81	1.207.823,76
2α. Επίσημα πληρωτέα	16.985.316,19	12.492.533,74
4. Προκαταβλητές πελατών	694.549,71	611.168,10
5. Υποχρεώσεις από φόρους-έλην	8.634.679,54	4.960.980,27
6. Ασφαλιστικοί οργανισμοί	590.664,43	443.982,05
10. Μερίσματα πληρωτέα	4.636.800,00	3.091.200,00
11. Πιστωτικές διαφοράροι	1.826.255,75	1.011.489,14
ΣΥΝΟΛΟ ΥΠΟΧΡΕΩΣΕΩΝ (ΓII)	<u>42.185.929,81</u>	<u>29.974.291,94</u>
ΓΕΝΙΚΟ ΣΥΝΟΛΟ ΠΑΘΗΤΙΚΟΥ(A+B+Γ)	75.368.264,79	59.080.585,70
ΛΟΓΑΡΙΑΣΜΟΙ ΤΑΣΕΩΣ ΠΙΣΤΩΤΙΚΟΙ		
1. Δικαιούχοι ολλότρων περιουσιακών στοιχείων	643.235,60	1.277.068,14
4. Λοιποί λογαριασμοί τόξεως	0,00	25.397.199,75
	<u>643.235,60</u>	<u>26.674.267,89</u>

ΣΗΜΕΙΩΣΕΙΣ

- Δεν υφίσταται εμπόρισμα βάσει επί κανονικής στοιχείου της περιουσιακής κατάστασης της εταιρείας.
- Δεν υπάρχουν επίδοξες ή υπό διαπραγμάτευση ή υπό επίδοξες από τους επιτόκους στην περιουσιακή κατάσταση της εταιρείας.
- Ο αριθμός του προσωπικού της εταιρείας την 31/12/2003 ήταν 638 άτομα.
- Ανάλυση πωλήσεων σύμφωνα με την 4-ψήφια ταξινόμηση των κλάδων οικονομίας δραστηριότητας ΣΤΑΚΟΔ 2003:
 - 518.4 Χονδρικό εμπόριο ηλεκτρονικών υπολογιστών, περιφερειακού εξοπλισμού υπολογιστών και λογισμικού αξίας 70.263.358,73 €.
 - 525.1 Λιανικό εμπόριο ηλεκτρονικών υπολογιστών, περιφερειακού εξοπλισμού υπολογιστών και λογισμικού αξίας 56.913.298,69 €.
 - 514.9 Χονδρικό εμπόριο άλλων ειδών οικιακής χρήσης αξίας 25.926.025,03 €.
 - 518.5 Χονδρικό εμπόριο άλλων μηχανών και εξοπλισμού γραφείου αξίας 710.278,64 €.
 - 524.4 Χονδρικό εμπόριο επίπλων, φωτιστικών και ειδών ντουκαρισμού μ.κ.κ. αξίας 518.070,97 €.
 - 524.7 Λιανικό εμπόριο βιβλίων, εφημερίδων και χαρτικών αξίας 8.629.834,10 €.
 - 642.0 Τηλεπικοινωνίες αξίας 18.507.207,01 €.
 - 725.0 Συντήρηση και επισκευή μηχανών γραφείου, λογιστικών μηχανών και εξοπλισμού πληροφορικής αξίας 391.685,85 €.

ΚΑΤΑΣΤΑΣΗ ΛΟΓΑΡΙΑΣΜΟΥ ΑΠΟΤΕΛΕΣΜΑΤΩΝ ΧΡΗΣΕΩΣ 31ης ΔΕΚΕΜΒΡΙΟΥ 2003

Ποσό κλειόμενης χρήσης 2003 (€)	Ποσό κλειόμενης χρήσης 2002 (€)
I. Αποτελέσματα εκμετάλλευσης	
Κόστος εργασιών (πωλήσεις)	181.859.759,02
ΜΕΙΟΝ: Κόστος πωλήσεων	140.911.439,51
Μικτά αποτελέσματα (κέρδη) εκμετάλλευσης	40.948.319,51
ΠΛΕΟΝ: Άλλα έσοδα εκμετάλλευσης	256.698,53
Σύνολο	41.205.018,04
ΜΕΙΟΝ: 1 Έξοδα διοικητικής λειτουργίας	3.816.281,16
3 Έξοδα λειτουργίας διαβέσεως	21.221.617,48
Μερικά αποτελέσματα (κέρδη) εκμετάλλευσης	16.167.119,40
ΠΛΕΟΝ:	
1 Έσοδα συμμετοχών	1.800,00
4. Πιστωτικοί τόκοι & συναφή έσοδα	132.387,03
Μείον:	
3. Χρεωστικοί τόκοι & συναφή έξοδα	1.034.793,79
Ολικά αποτελέσματα (κέρδη) εκμετάλλευσης	15.266.512,64
II. ΠΛΕΟΝ Έκτακτα αποτελέσματα	
1 Έκτακτα & ανόργανα έσοδα	25.760,06
3 Έσοδα προηγούμενων χρήσεων	4.077,86
Μείον:	
1 Έκτακτα & ανόργανα έξοδα	57.317,89
2 Έκτακτα ζημιές	1.401,43
3 Έξοδα προηγούμενων χρήσεων	0,00
4. Προβλέψεις για έκτακτους κινδύνους	600.003,38
Οργανικά & έκτακτα αποτελέσματα (κέρδη)	14.637.627,86
ΜΕΙΟΝ: Σύνολο αποσβέσεων πάγιων στοιχείων	3.020.476,11
Μείον: Οι ενσωματωμένες στο λειτουργικό κόστος	3.020.476,11
Καθαρά αποτελέσματα (κέρδη) χρήσεως προ φόρων	14.637.627,86

ΠΙΝΑΚΑΣ ΔΙΑΒΕΣΕΩΣ ΑΠΟΤΕΛΕΣΜΑΤΩΝ

Ποσό κλειόμενης χρήσης 2003 (€)	Ποσό κλειόμενης χρήσης 2002 (€)
Καθαρά αποτελέσματα (κέρδη) χρήσεως	14.637.627,86
ΜΕΙΟΝ: Διαφορές φορολογικού ελέγχου	665.164,00
Σύνολο	13.972.463,86
ΜΕΙΟΝ: 1 Φόρος εισοδήματος	5.446.863,25
Κέρδη προς διόθεση	8.525.600,61
Κέρδη προς διόθεση	5.871.972,64
Η ΔΙΑΒΕΣΗ ΤΩΝ ΚΕΡΔΩΝ ΓΙΝΕΤΑΙ ΩΣ ΕΞΗΣ :	
1. Τοκικά αποθεματικά	426.280,03
2. Μέρηματα	4.636.800,00
5 Έκτακτα αποθεματικά	3.462.520,58
6α. Απόθεμ. από απόλλοι.π.κ. φορολ.έσοδα	0,00
6β. Απόθεμ. από έσοδα φορολ. καθ' ειδικό τρόπο	0,00
Σύνολο	8.525.600,61

Αθήνα, 15/01/2004

Ο ΠΡΟΕΔΡΟΣ ΤΟΥ Δ.Σ. & ΔΙΕΥΘΥΝΩΝ ΣΥΜΒΟΥΛΟΣ ΓΕΩΡΓΙΟΣ Κ. ΓΕΡΑΡΔΟΣ Α.Δ.Τ. Ν 318959	Η ΑΝΤΙΠΡΟΕΔΡΟΣ ΤΟΥ Δ.Σ. ANNA Γ. ΓΕΡΑΡΔΟΥ Α.Δ.Τ. Ρ 539089
---	---

Ο ΟΙΚΟΝΟΜΙΚΟΣ ΔΙΕΥΘΥΝΤΗΣ

ΦΙΛΙΠΠΟΣ Α. ΚΑΡΑΓΚΟΥΝΗΣ
Α.Δ.Τ. Π 706801

ΠΙΣΤΩΠΟΙΗΤΙΚΟ ΕΛΕΓΧΟΥ ΟΡΚΩΤΟΥ ΕΛΕΓΚΤΗ ΛΟΓΙΣΤΗ Προς το Διοικητικό Συμβούλιο της Εταιρείας ΠΛΑΙΣΙΟ COMPUTERS Α.Ε.Β.Ε.

Ελέγξαμε τις ανεπάρκειες Οικονομικές Καταστάσεις καθώς και το σχετικό Πρόγραμμα της Ανώνυμης Εταιρείας "ΠΛΑΙΣΙΟ COMPUTERS Α.Ε.Β.Ε." της εταιρικής χρήσεως που έληξε την 31η Δεκεμβρίου 2003. Ο έλεγχός μας, στο πλαίσιο του οποίου λάβαμε και γνώση πλήρους λογιστικού απολογισμού των εργασιών των υποκαταστήματων της εταιρείας, έγινε σύμφωνα με τις διατάξεις του άρθρου 37 του Κ.Ν. 2190/1920 "περί Ανωνύμων Εταιρειών" και τις ελεγκτικές διαδικασίες που κρίνουμε κατάλληλες με βάση τις αρχές και τους κανόνες ελεγκτικής που ακολουθεί το Σύμφωνο Ορκωτών Ελεγκτών Λογιστών οι οποίοι είναι σύμφωνα με τις βασικές αρχές των Διεθνών Ελεγκτικών Προτύπων. Τέθηκαν από διόρθωση τα βιβλία και στοιχεία που ήρθαν σε επαφή και μας δόθηκαν

ΠΡΟΣΑΡΤΗΜΑ

ΤΟΥ ΙΣΟΛΟΓΙΣΜΟΥ ΤΗΣ 31ης ΔΕΚΕΜΒΡΙΟΥ 2003
(βάσει των διατάξεων του κωδικοπ. Ν. 2190/1920,
όπως ισχύει της εταιρείας ΠΛΑΙΣΙΟ COMPUTERS Α.Ε.Β.Ε.
Αρ.ΜΑΕ. : 16601/06/Β/88/13.

Παράγραφος 1. Σύνοψη κατάρτιση και δομή των οικονομικών καταστάσεων - Παρεκκλίσεις που έγιναν χάριν της αρχής της πραγματικής εικόνας.

(α) Άρθρο 42α παρ. 3: Παρέκκλιση από τις σχετικές διατάξεις περί καταρτίσεως των επίσιων οικονομικών καταστάσεων, που κρίθηκε απαραίτητη για την εμφάνιση, με απόλυτη σαφήνεια, της πραγματικής εικόνας που απαιτεί η διάταξη της παρ. 2 του άρθρου αυτού.	Δεν έγινε
(β) Άρθρο 42β παρ. 1: Παρέκκλιση από την αρχή του αμετάβλητου της δομής και μορφής εμφανίσεως του ισολογισμού και του λογαριασμού "αποτελέσματα χρήσεως".	Δεν έγινε
(γ) Άρθρο 42β παρ. 2 : Καταχώρηση στον προσιδιάζοντα λογαριασμό στοιχείου σχετιζομένου με τους περισσότερους υποχρεωτικούς λογαριασμούς.	Δεν συνέτρεξε τέτοια περίπτωση.
(δ) Άρθρο 42β παρ. 3: Προσαρμογή στη δομή και στους τίτλους των λογαριασμών με αραβική αρίθμηση, όταν η ειδική φύση της επιχειρήσεως το απαιτεί.	Έγινε αναπροσαρμογή στους εξής λογαριασμούς Ενεργητικού: Γ ΙΙΙ 7α, Δ ΙΙ 11α.
(ε) Άρθρο 42β παρ. 4: Συμπύξεις λογαριασμών του ισολογισμού που αντιστοιχούν σε αραβικούς αριθμούς, για τις οποίες (συμπύξεις) συντρέχουν οι προϋποθέσεις της διατάξεως αυτής.	Δεν έγινε συγχώνευση των λογαριασμών
(στ) Άρθρο 42β παρ. 5: Αναμορφώσεις κονδυλίων προηγούμενης χρήσεως για να καταστούν ομοειδή και συγκρίσιμα με τα αντίστοιχα κονδύλια της κλειόμενης χρήσεως.	Δεν έγιναν

Παράγραφος 2. Αποτίμηση περιουσιακών στοιχείων

<p>(α) Άρθρο 43α παρ. 1-α: Μέθοδοι αποτιμώσεως των περιουσιακών στοιχείων και υπολογισμού των αποσβέσεων καθώς και των προβλέψεων για υποτιμήσεις τους.</p>	<p>1. Τα πάγια περιουσιακά στοιχεία αποτιμήθηκαν στην αξία της τιμής κτήσεως, η οποία είναι προσαυξημένη με την αξία των προσθηκών και βελτιώσεων και μειωμένη με τις προβλεπόμενες από το νόμο αποσβέσεις.</p> <p>2. Τα από αγορά προερχόμενα αποθέματα εμπορεύματα, αποτιμήθηκαν στην κατ'είδος χαμηλότερη τιμή, μεταξύ της τιμής κτήσεως και της κατά το τέλος της χρήσεως τρέχουσας τιμής αγοράς τους.</p> <p>3. Η τιμή κτήσεως όλων των αποθεμάτων προσδιορίστηκε με τη μέθοδο του μέσου σταθμικού όρου η οποία ακολουθείται πάγια.</p>
<p>(β) Άρθρο 43α παρ. 1-α: Βάσεις μετατροπής σε Ευρώ περιουσιακών στοιχείων εκφρασμένων σε ξένο νόμισμα (Ξ.Ν.) και λογιστικός χειρισμός των συναλλαγματικών διαφορών.</p>	<p>Αποτιμήθηκαν οι σε Ξ.Ν. υποχρεώσεις της εταιρείας, σύμφωνα με την επίσημη τιμή κλεισίματος της 31/12/2003 της Τράπεζας Ελλάδος και κατά την αποτίμηση προέκυψαν συναλλαγματικές διαφορές</p> <p>α) χρεωστικές ευρώ 4.018,13 οι οποίες προσαύξησαν τα έξοδα , καταχωρήθηκαν στον λογ/σμό "Συναλλαγματικές διαφορές χρεωστικές" και</p> <p>β) πιστωτικές από την αποτίμηση της 31/12/2002, ευρώ 1.040,49 οι οποίες προσαύξησαν τα έσοδα και καταχωρήθηκαν στον λογ/σμό "Συναλλαγματικές διαφορές πιστωτικές".</p>
<p>(γ) Άρθρο 43 παρ. 2: Παρέκκλιση από τις μεθόδους και τις βασικές αρχές αποτιμώσεως. Εφαρμογή ειδικών μεθόδων αποτιμώσεως.</p>	<p>Δεν έγινε.</p>
<p>(δ) Άρθρο 43 παρ. 7-β : Αλλαγή μεθόδου υπολογισμού της τιμής κτήσεως ή του κόστους παραγωγής των αποθεμάτων και κινητών αξιών.</p>	<p>Δεν έγινε.</p>
<p>(ε) Άρθρο 43 παρ. 7-γ : Παράθεση της διαφοράς, μεταξύ της αξίας αποτιμώσεως των αποθεμάτων και κινητών αξιών και της τρέχουσας τιμής αγοράς τους, εφόσον είναι αξιόλογη.</p>	<p>α) Δεν είναι αξιόλογη η διαφορά αποθεμάτων.</p>
<p>(στ) Άρθρο 43 παρ. 9 : Ανάλυση και επεξήγηση της γενόμενης μέσα στη χρήση, με βάση ειδικό νόμο, αναπροσαρμογής της αξίας των πάγιων περιουσιακών στοιχείων και παράθεση της κινήσεως του λογαριασμού "Διαφορές αναπροσαρμογής".</p>	<p>Δεν έγινε.</p>

Παράγραφος 3. Πάγιο ενεργητικό και έξοδα εγκαταστάσεως

(α) Άρθρο 42ε παρ. 8 : Μεταβολές πάγιων στοιχείων και εξόδων εγκαταστάσεως (πολυετούς αποσβέσεως).	Παραθέεται σχετικός πολύσπλος πίνακας Ν. 1 με τις πληροφορίες που απαιτεί η διάταξη.								
(β) Άρθρο 43 παρ. 5-δ : Ανάλυση πρόσθετων αποσβέσεων.	Δεν έγιναν.								
(γ) Άρθρο 43 παρ. 5-ε : Προβλέψεις για υποτίμηση ενσώματων πάγιων περιουσιακών στοιχείων.	Δεν σχηματίσθηκαν.								
(δ) Άρθρο 43 παρ. 3-ε : Ανάλυση και επεξήγηση των ποσών των εξόδων εγκαταστάσεως που αφορούν τη χρήση.	<p>Έξοδα εγκατάστασης παρούσας χρήσης :</p> <table border="0"> <tr> <td>- Έξοδα κτήσης ακίνητοπ.</td> <td>-11.170,39</td> </tr> <tr> <td>- Λογισμικά προγρ Η/Υ</td> <td>134.952,13</td> </tr> <tr> <td>- Λοιπά εξ. Πολ απόσβ.</td> <td><u>101.390,48</u></td> </tr> <tr> <td>Σύνολο Ευρώ</td> <td>225.172,22</td> </tr> </table>	- Έξοδα κτήσης ακίνητοπ.	-11.170,39	- Λογισμικά προγρ Η/Υ	134.952,13	- Λοιπά εξ. Πολ απόσβ.	<u>101.390,48</u>	Σύνολο Ευρώ	225.172,22
- Έξοδα κτήσης ακίνητοπ.	-11.170,39								
- Λογισμικά προγρ Η/Υ	134.952,13								
- Λοιπά εξ. Πολ απόσβ.	<u>101.390,48</u>								
Σύνολο Ευρώ	225.172,22								
(ε) Άρθρο 43 παρ. 3-γ : Τα ποσά και ο λογιστικός χειρισμός των συναλλαγματικών διαφορών που προέκυψαν στην παρούσα χρήση, κατά την πληρωμή (δόσεων) και/ή την αποτίμηση στο τέλος της χρήσεως δανείων ή πιστώσεων, χρησιμοποιηθέντων αποκλειστικά για κτήσεις πάγιων στοιχείων.	Δεν υπάρχουν								
(στ) Άρθρο 43 παρ. 4 εδαφ. α' & β' : Ανάλυση και επεξήγηση των κονδυλίων "Έξοδα ερευνών και αναπτύξεως", "Παραχωρήσεις και δικαιώματα βιομηχανικής ιδιοκτησίας" και "Υπεραξία επιχειρήσεως (GOODWILL)".	Δεν υπάρχουν								

Παράγραφος 4. Συμμετοχές

(α) Άρθρο 43α παρ. 1-β' : Συμμετοχές στο κεφάλαιο άλλων επιχειρήσεων με ποσοστό μεγαλύτερο από 10%.	Πλαίσιο Ακινήτων Α.Ε. 20% Ελνους Ανώνυμη Εταιρεία Μελετών και Ερευνών 24%
(β) Άρθρο 43α παρ. 1-ιε' : Σύνταξη ενοποιημένων οικονομικών καταστάσεων στις οποίες περιλαμβάνονται και οι οικονομικές καταστάσεις της εταιρίας. %.	Συντάχθηκαν ενοποιημένες οικονομικές καταστάσεις που περιλαμβάνουν τις οικονομικές καταστάσεις της εταιρίας Ελνους Ανώνυμη Εταιρεία Μελετών και Ερευνών και της εταιρίας Πλαίσιο Ακινήτων Α.Ε.

Παράγραφος 5. Αποθέματα.

(α) Άρθρο 43α παρ. 1-ια' : Αποτίμηση αποθεμάτων κατά παρέκκλιση από τους κανόνες αποτιμήςεως του άρθρου 43, για λόγους φορολογικών ελαφρύνσεων.	Δεν έγινε παρέκκλιση.
(β) Άρθρο 43α παρ. 1-ι' : Διαφορές από υποτίμηση κυκλοφορούντων στοιχείων ενεργητικού και λόγοι στους οποίους οφείλονται.	Δεν υπάρχουν.

Παράγραφος 6. Μετοχικό κεφάλαιο.

(α) Άρθρο 43α παρ. 1-δ : Κατηγορίες μετοχών, στις οποίες διαιρείται το μετοχικό κεφάλαιο.	Κοινές ονομαστικές μετοχές	Αριθμός 22.080.000	Αξία 6.844.800,00
(β) Άρθρο 43α παρ. 1-γ : Εκδοθείσες μετοχές μέσα στη χρήση για αύξηση του μετοχικού κεφαλαίου.	Δεν εκδόθηκαν μετοχές μέσα στη χρήση για αύξηση του μετοχικού κεφαλαίου.		
(γ) Άρθρο 43α παρ. 1-ε & 42ε παρ. 10 : Εκδοθέντες τίτλοι και ενσωματωμένα σ'αυτούς δικαιώματα.	Δεν εκδόθηκαν τέτοιοι τίτλοι.		
(δ) Άρθρο 43α παρ. 1-ιστ : Απόκτηση ίδιων μετοχών μέσα στην παρούσα χρήση..	Δεν αποκτήθηκαν.		

Παράγραφος 7. Προβλέψεις και υποχρεώσεις

(α) Άρθρο 42ε παρ. 14 εδαφ δ : Ανάλυση του λογαριασμού "λοιπές προβλέψεις".	<p>α) Σχηματίσθηκε πρόβλεψη για αποζημίωση του προσωπικού . Η υπάρχουσα πρόβλεψη του λογ/σμου 44-00-0000 είναι Ευρώ 925.900,46 από την οποία πρόβλεψη αξίας 202.339,52 σχηματίσθηκε μέσα στη χρήση και αφορά πρόβλεψη για αποζημίωση προσωπικού για την παρούσα χρήση και αντίστοιχα διαγράφησαν σχηματισμένες προβλέψεις για αποζημίωση προσωπικού ευρώ 16.269,52.</p> <p>β) Κατά την παρούσα χρήση αποτιμήθηκαν οι σε Ξ.Ν. υποχρεώσεις της εταιρείας σύμφωνα με την επίσημη τιμή κλεισίματος της 31/12/2003 της Τράπεζας Ελλάδος και κατά την αποτίμηση προέκυψαν πιστωτικές συναλλαγματικές διαφορές αξίας 1.170,61 ευρώ οι οποίες δεν προσαύξησαν τα έσοδα της χρήσης αλλά πιστώθηκαν στον αντίστοιχο λογαριασμό προβλέψεων.</p>
--	--

(β) Άρθρο 43α παρ. 1-ζ : Οι οικονομικές δεσμεύσεις από συμβάσεις κλπ. που δεν εμφανίζονται στους λογαριασμούς τάξεως. Υποχρεώσεις καταβολής ειδικών μηνιαίων παροχών και οικονομικές δεσμεύσεις για συνδεδεμένες επιχειρήσεις.	Δεν υπάρχουν.
(γ) Άρθρο 43α παρ. 1-ιβ : Πιθανές οφειλές σημαντικών ποσών φόρων και ποσά φόρων που ενδεχομένως να προκύψουν σε βάρος της κλειόμενης και των προηγούμενων χρήσεων, εφόσον δεν εμφανίζονται στις υποχρεώσεις ή στις προβλέψεις.	Δεν υπάρχουν.
(δ) Άρθρο 43α παρ. 1-στ : Μακροπρόθεσμες υποχρεώσεις πάνω από 5 έτη.	Δεν υπάρχουν.
(ε) Άρθρο 43α παρ 1-στ : Υποχρεώσεις καλυπτόμενες με εμπράγματος ασφάλειες. %.	Δεν υπάρχουν.

Παράγραφος 8. Μεταβατικοί λογαριασμοί.

- Άρθρο 42ε παρ. 12 : Ανάλυση των κονδυλίων των μεταβατικών λογαριασμών "Εσοδα χρήσεως εισπρακτέα" και "Εξοδα χρήσεως δεδουλευμένα".	Δεν υπάρχουν
---	--------------

Παράγραφος 9. Λογαριασμοί τάξεως.

- Άρθρο 42ε παρ. 11 : Ανάλυση των λογαριασμών τάξεως, στην έκταση που δεν καλύπτεται η υποχρέωση αυτή από τις πληροφορίες της επόμενης παρ. 10.	Αλλότρια περιουσιακά στοιχεία αξίας 643.235,60 € που αφορούν την υπολειπόμενη αξία πληρωμών για συμβάσεις Leasing.
--	--

Παράγραφος 10. Χορηγηθείσες εγγυήσεις και εμπράγματος ασφάλειες.

- Άρθρο 42ε παρ. 9 : Εγγυήσεις και εμπράγματος ασφάλειες που χορηγήθηκαν από την εταιρεία.	Δεν υπάρχουν.
---	---------------

Παράγραφος 11. Αμοιβές, προκ/λές και πιστώσεις σε όργανα διοικήσεως

(α) Άρθρο 43α παρ. 1-ιγ : Αμοιβές μελών οργάνων και διευθύνσεως της εταιρείας.	Αμοιβές ποσού 968.947,34 €.
---	-----------------------------

(β) Άρθρο 43α παρ. 1-ιγ: Υποχρεώσεις που δημιουργήθηκαν ή αναλήφθηκαν για βοηθήματα σε αποχωρήσαντα την παρούσα χρήση μέλη οργάνων διοικήσεως και διευθύνσεως της εταιρείας.	Δεν υπάρχουν.
(γ) Άρθρο 43α παρ. 1-ιδ : Δοθείσες προκαταβολές και πιστώσεις σε όργανα διοικήσεως (μέλη διοικητικών συμβουλίων και διαχειριστές).	Δεν υπάρχουν

Παράγραφος 12. Αποτελέσματα χρήσεως.

(α) Άρθρο 43α παρ. 1-π: Κύκλος εργασιών κατά κατηγορίες δραστηριότητας και γεωγραφικές αγορές. (ο κύκλος εργασιών λαμβάνεται όπως καθορίζεται στο άρθρο 42ε παρ. 15 εδαφ.α').".	1. Εμπορικής δραστηριότητας : - εσωτερικού Ευρώ 181.859.759,02 - εξωτερικού Ευρώ - <u>181.859.759,02</u>
(β) Άρθρο 43α παρ. 1-θ : Μέσος όρος του απασχοληθέντος κατά τη διάρκεια της χρήσεως προσωπικού και κατηγορίες αυτού, με το συνολικό κόστος τους. Διευκρινίζεται ότι, στο "Διοικητικό (υπαλληλικό) προσωπικό" περιλαμβάνεται το με μηνιαίο μισθό αμειβόμενο προσωπικό και στο "εργατοτεχνικό προσωπικό" οι αμειβόμενοι με ημερομίσθιο.	1. Μέσος όρος προσωπικού άτομα 638 2. Μέσος όρος προσωπικού κατά κατηγορίες - Υπαλληλικό προσωπικό άτομα 638 Σύνολο άτομα 638 3. Αμοιβές και έξοδα προσωπικού : - Διοικητικού (υπαλληλικού προσωπικού) : • Μισθοί Ευρώ 8.397.068,31 • Κοινωνικές επιβαρύνσεις και βοηθήματα Ευρώ 2.281.160,95 (περιλαμβάνονται και οι αμοιβές μελών οργάνων διοικήσεως και διευθύνσεως της Εταιρείας.).
(γ) Άρθρο 42ε παρ. 15-β : Ανάλυση των έκτακτων και ανόργανων εξόδων και εσόδων (δηλαδή των λογαριασμών "έκτακτα και ανόργανα έξοδα" και "έκτακτα και ανόργανα έσοδα"). Αν τα ποσά των λογαριασμών "έκτακτες ζημιές" και "έκτακτα κέρδη" είναι σημαντικά, κατ'εφαρμογή της διατάξεως του άρθρου 43α παρ. 1-ιγ, παραθέτεται και αυτών ανάλυση (με βάση τους λογαριασμούς 81.02 και 81.03 του Γεν.Λογ.Σχεδίου).	1. Έκτακτα και ανόργανα έξοδα : - Ελλείμματα ταμείων 52.222,39 - Συναλλαγματικές διαφ. 5.095,50 - Φορολογικά Πρόστιμα <u>1.401,43</u> Σύνολο Ευρώ 58.719,32 2. Έκτακτα και ανόργανα έσοδα : - Συναλλαγματικές διαφ. <u>25.760,06</u> Σύνολο Ευρώ 25.760,06

(δ) Άρθρο 42ε παρ. 15-β : Ανάλυση των λογαριασμών "Έσοδα προηγούμενων χρήσεων", "Έσοδα από προβλέψεις προηγούμενων χρήσεων" και "Έξοδα προηγούμενων χρήσεων" ..

Ο λογαριασμός "Έσοδα προηγούμενων χρήσεων" αξίας 4.077,86 € αφορά διορθωτική εγγραφή φόρου εισοδήματος.

ΠΙΝΑΚΑΣ ΑΚΙΝΗΤΟΠΟΙΗΣΕΩΝ

	Αξία κτήσεως 31/12/2002	Κίνηση Χρήσεως	Αξία κτήσεως 31/12/2003	Αποσβέσεις έως 31/12/2002	Αποσβέσεις Χρήσεως	Αποσβέσεις έως 31/12/2003	Αναπόσβεστο υπόλοιπο
Β. ΕΞΟΔΑ ΕΓΚΑΤΑΣΤΑΣΕΩΣ							
4. Λοιπά έξοδα εγκαταστάσεως	4.975.681,77	225.172,22	5.200.853,9	2.500.429,22	992.194,71	3.492.623,93	1.708.230,06
	<u>4.975.681,77</u>	<u>225.172,22</u>	<u>5.200.853,99</u>	<u>2.500.429,22</u>	<u>992.194,71</u>	<u>3.492.623,93</u>	<u>1.708.230,06</u>
Γ. ΠΑΓΙΟ ΕΝΕΡΓΗΤΙΚΟ							
II. ΕΝΣΩΜΑΤΕΣ ΑΚΙΝΗΤΟΠΟΙΗΣΕΙΣ							
1. Γήπεδα - Οικόπεδα	2.487.831,03	0,00	2.487.831,03	0,00	0,00	0,00	2.487.831,03
3. Κτίρια και τεχνικά έργα	7.412.654,02	1.720.124,24	9.132.778,26	3.409.404,11	985.505,56	4.394.909,67	4.737.868,59
5. Μεταφορικά Μέσα	240.848,94	0,00	240.848,94	173.108,47	17.729,24	190.837,71	50.011,23
6. Επιπλα και λοιπός εξοπλισμός	3.347.085,91	889.423,57	4.236.509,48	1.514.645,49	672.640,60	2.187.286,09	2.049.223,39
7. Ακινήτοποιήσεις υπό εκτέλεση	392.536,29	(28.079,25)	364.457,04	0,00	0,00	0,00	364.457,04
	<u>13.880.956,19</u>	<u>2.581.468,56</u>	<u>16.462.424,75</u>	<u>5.097.158,07</u>	<u>1.675.875,40</u>	<u>6.773.033,47</u>	<u>9.689.391,28</u>

ΣΥΝΟΛΟ ΑΚΙΝΗΤΟΠ/ΣΕΩΝ(ΓΙΙ)

Αθήνα, 15 Ιανουαρίου 2004

Ο Πρόεδρος &
Δ/νων Σύμβουλος

Γ. Γεράρδος
Α.Δ.Τ Ν318959

Η Αντιπρόεδρος

Α. Γεράρδος
Α.Δ.Τ Ρ539089

Ο Οικονομικός
Διευθυντής

Φ. Καραγκούνης
Α.Δ.Τ Π706801

Βεβαιώνεται ότι το ανωτέρω Προσάρτημα που αποτελείται από ...6. σελίδες είναι αυτό που αναφέρεται στο πιστοποιητικό ελέγχου που χορήγησα με ημερομηνία...26/01/2004.....

Αθήνα 26/01/2004
Ο Ορκωτός Ελεγκτής Λογιστής

Αριστείδης Αντ. Σφούνος

ΕΚΘΕΣΗ

ΤΟΥ ΔΙΟΙΚΗΤΙΚΟΥ ΣΥΜΒΟΥΛΙΟΥ ΤΗΣ ΑΝΩΝΥΜΗΣ ΕΤΑΙΡΕΙΑΣ ΜΕ ΤΗΝ ΕΠΩΝΥΜΙΑ "ΠΛΑΙΣΙΟ COMPUTERS A.E.B.E." ΓΙΑ ΤΗ ΔΙΑΧΕΙΡΙΣΗ ΑΠΟ 1/1/2003 - 31/12/2003

Προς Την Ετήσια Τακτική Γενική Συνέλευση των Μετόχων της ΠΛΑΙΣΙΟ COMPUTERS A.E.B.E.

Κυρίες και Κύριοι Μέτοχοι,

Έχουμε την τιμή να σας υποβάλλουμε, σύμφωνα με το άρθρο 43α του Κ.Ν. 2190/1920 και το Καταστατικό, για έγκριση, τις Οικονομικές Καταστάσεις όπως αυτές απεικονίζονται στο έντυπο που επισυνάπτεται. Παρακάτω αναλύουμε τα πεπραγμένα και παρέχουμε επεξηγήσεις για τα κονδύλια του Ισολογισμού και των Αποτελεσμάτων της χρήσεως.

Α) ΙΣΟΛΟΓΙΣΜΟΣ

Ο Ισολογισμός της 31/12/2003 περιλαμβάνει τις οικονομικές πράξεις που έγιναν στην περίοδο από 1/1/2003 μέχρι 31/12/2003 και απεικονίζει τις μεταβολές που επήλθαν από τις πράξεις αυτές στην περιουσία της εταιρείας, όπως τελικά διαμορφώθηκε την 31/12/2003.

Ενεργητικό

Το ενεργητικό της εταιρείας έχει ως απεικονίζεται στις επισυναπτόμενες οικονομικές καταστάσεις :

	Ποσά κλειόμενης χρήσης 2003 (ΕΥΡΩ)			Ποσά προηγούμενης χρήσης 2002 (ΕΥΡΩ)		
	Αξία Κτήσεως	Αποσβέσεις	Αναπόσβεστη Αξία	Αξία Κτήσεως	Αποσβέσεις	Αναπόσβεστη Αξία
Β. ΕΞΟΔΑ ΕΓΚΑΤΑΣΤΑΣΕΩΣ						
4.Λοιπά έξοδα εγκαταστάσεως	5 200 853.99	3 492 623.93	1 708 230.06	4 975 681.77	2 500 429.22	2 475 252.55
	<u>5 200 853.99</u>	<u>3 492 623.93</u>	<u>1 708 230.06</u>	<u>4 975 681.77</u>	<u>2 500 429.22</u>	<u>2 475 252.55</u>
Γ. ΠΑΓΙΟ ΕΝΕΡΓΗΤΙΚΟ						
II. ΕΝΣΩΜΑΤΕΣ ΑΚΙΝΗΤΟΠΟΙΗΣΕΙΣ						
1.Γήπεδα - Οικόπεδα	2 487 831.03	0.00	2 487 831.03	2 487 831.03	0.00	2 487 831.03
3.Κτίρια και τεχνικά έργα	9 132 778.26	4 394 909.67	4 737 868.59	7 412 654.02	3 409 404.11	4 003 249.91
5.Μεταφορικά μέσα	240 848.94	190 837.71	50 011.23	240 848.94	173 108.47	67 740.47
6.Έπιπλα και λοιπός εξοπλισμός	4 236 509.48	2 187 286.09	2 049 223.39	3 347 085.91	1 514 645.49	1 832 440.42
7.Ακίνητοποιήσεις υπό εκτέλεση	364 457.04	0.00	364 457.04	392 536.29	0.00	392 536.29
	<u>16 462 424.75</u>	<u>6 773 033.47</u>	<u>9 689 391.28</u>	<u>13 880 956.19</u>	<u>5 097 158.07</u>	<u>8 783 798.12</u>
ΣΥΝΟΛΟ ΑΚΙΝΗΤΟΠ/ΣΕΩΝ(ΓII)	<u>16 462 424.75</u>	<u>6 773 033.47</u>	<u>9 689 391.28</u>	<u>13 880 956.19</u>	<u>5 097 158.07</u>	<u>8 783 798.12</u>
III. ΣΥΜΜΕΤΟΧΕΣ & ΑΛΛΕΣ ΜΑΚΡ/ΜΕΣ ΧΡΗΜ/ΚΕΣ ΑΠΑΙΤΗΣΕΙΣ						
1.Συμμετοχές σε συνδεδεμένες επιχ/σεις			868 672.05			868 672.05
2.Συμμετοχές σε λοιπές επιχειρήσεις			45 181.61			29 477.61
7. Λοιπές μακροπρόθεσμες απαιτήσεις		422 395.10			353 747.15	
7α. Μακροπρόθεσμες απαιτήσεις διακανονισμών μέσω πιστωτικών καρτών		<u>12 183.47</u>	<u>434 578.57</u>		<u>0.00</u>	<u>353 747.15</u>
			<u>1 348 432.23</u>			<u>1 251 896.81</u>
ΣΥΝΟΛΟ ΠΑΓΙΟΥ ΕΝΕΡΓΗΤΙΚΟΥ (ΓII+ΓIII)			<u>11 037 823.51</u>			<u>10 035 694.93</u>

	Ποσά κλειόμενης χρήσης 2003 (ΕΥΡΩ)			Ποσά προηγούμενης χρήσης 2002 (ΕΥΡΩ)		
	Αξία Κτήσεως	Αποσβέσεις	Αναπόσβεστη Αξία	Αξία Κτήσεως	Αποσβέσεις	Αναπόσβεστη Αξία
Β. ΕΞΟΔΑ ΕΓΚΑΤΑΣΤΑΣΕΩΣ						
Δ. ΚΥΚΛΟΦΟΡΟΥΝ ΕΝΕΡΓΗΤΙΚΟ						
Ι. ΑΠΟΘΕΜΑΤΑ						
1.Εμπορεύματα			22 238 373.64			20 435 988.74
2.Προϊόντα έτοιμα & ημιπελή			12 118.34			25 423.04
4.Πρώτες και βοηθητικές ύλες			33 722.72			719.85
5.Προκαταβολές για αγορές εμπορευμάτων			2 219 299.58			833 575.87
			<u>24 503 514.28</u>			<u>21 295 707.50</u>
II. ΑΠΑΙΤΗΣΕΙΣ						
1.Πελάτες			10 725 491.92			10 085 001.58
3α.Επιταγές εισπρακτέες			3 513 704.59			1 998 683.46
5.Βραχυπρόθεσμες απαιτήσεις κατά συνδεδεμένων επιχειρήσεων			0.00			174 556.89
10.Επιφαλείς-Επιδόκιμο πελάτες & χρεώστες		953 217.86		670 033.73		
Μείον: προβλέψεις		<u>953 217.86</u>	0.00	<u>426 890.00</u>		243 143.73
11.Χρεώστες διάφοροι		3 105 136.71		1 730 709.01		
11α. Βραχυπρόθεσμες απαιτήσεις διακανονισμών μέσω πιστωτικών καρτών		<u>4 141 221.28</u>	7 246 357.99	<u>2 459 301.75</u>		4 190 010.76
12. Λογ/σμοί διαχ/σεως προκ/λών & πιστώσεων			76 158.78			55 224.02
			<u>21 561 713.28</u>			<u>16 746 620.44</u>
III. ΧΡΕΟΓΡΑΦΑ						
1.Μετοχές			8 575.00			0.00
			<u>8 575.00</u>			<u>0.00</u>
IV. ΔΙΑΘΕΣΙΜΑ						
1.Ταμείο			300 953.77			539 309.13
3.Καταθέσεις όψεως και προθεσμίας			16 247 454.89			7 988 001.15
			<u>16 548 408.66</u>			<u>8 527 310.28</u>
ΣΥΝΟΛΟ ΚΥΚΛΟΦΟΡΟΥΝΤΟΣ ΕΝΕΡΓΗΤΙΚΟΥ (ΔΙ+ΔΙΙ+ΔΙΙΙ+ΔΙΥ)			<u>62 622 211.22</u>			<u>46 569 638.22</u>
ΓΕΝΙΚΟ ΣΥΝΟΛΟ ΕΝΕΡΓΗΤΙΚΟΥ (Β+Γ+Δ)			<u>75 368 264.79</u>			<u>59 080 585.70</u>
ΛΟΓΑΡΙΑΣΜΟΙ ΤΑΞΕΩΣ ΧΡΕΩΣΤΙΚΟΙ						
1. Αλλότρια περιουσιακά στοιχεία			643 235.60			1 277 068.14
4.Λοιποί λογαριασμοί τάξεως			0.00			25 397 199.75
			<u>643 235.60</u>			<u>26 674 267.89</u>

Επί του ενεργητικού της εταιρείας σημειώνονται τα παρακάτω :

Πάγιο Ενεργητικό

Στο πάγιο ενεργητικό της εταιρείας, περιλαμβάνονται εκτός των άλλων και ιδιόκτητα οικόπεδα και κτίρια τα οποία είναι τα εξής:

Α/Α	ΠΕΡΙΓΡΑΦΗ	ΑΞΙΑ ΚΤΗΣΕΩΣ
1	Οικόπεδο 2.207 τ.μ επί της οδού Φαβιέρου 5, Μεταμόρφωση Αττικής	330.321,35
2	Κτίριο 2.498 τ.μ. επί της οδού Φαβιέρου 5, Μεταμόρφωση Αττικής	2.091.600,41
3	Οικόπεδο 420 τ.μ επί της οδού Ομήρου 5, Ψυχικό	159.807,08
4	Κτίριο 516 τ.μ επί της οδού Ομήρου 5, Ψυχικό	648.761,41
5	Διαμέρισμα 50 τ.μ επί της οδού Μπουμπουλίνας 4, Αθήνα	46.879,28
6	Διαμέρισμα 25 τ.μ επί της οδού Ζαίμη 10, Αθήνα	10.767,57
7	Οικόπεδο 300,21 τ.μ επί των οδών Ανδριανείου & Ερμού, Μεταμόρφωση Αττικής	54337,57
8	Οικόπεδο 33,20 τ.μ επί των οδών Ανδριανείου & Ερμού, Μεταμόρφωση Αττικής	7.452,48
9	Οικόπεδο 52,99 τ.μ επί της οδού Ερμού, Μεταμόρφωση Αττικής	10.016,14
10	Οικόπεδο 229 τ.μ επί της οδού Ανδριανείου, Μεταμόρφωση Αττικής	17.828,32
11	Οικόπεδο 163,05 τ.μ. επί της οδού Ανδριανείου & Ερμού, Μεταμόρφωση Αττικής	21054,15
12	Οικόπεδο 25.808 τ.μ σπi θέση Λούτσα Χατζηδημητρίου ή Μανιρί του Λογοθέτη, Απρόπυργος Αττικής	1.570.066,03
13	Οικόπεδο 4.000 τ.μ σπi θέση Τράπεζα, Μαγούλα Αττικής	316.947,91
14	Διαμέρισμα επί της οδού Μπουμπουλίνας 4, Αθήνα	60.713,98



Διαθέσιμα

Σημειώνεται ότι, στο τέλος της χρήσεως, η εταιρεία είχε στη κατοχή της διαθέσιμο συνάλλαγμα αξίας 11.643,03 ευρώ (25.187,33 USD).

Παθητικό

Το παθητικό της εταιρείας έχει ως απεικονίζεται στις επισυναπτόμενες οικονομικές καταστάσεις

ΠΑΘΗΤΙΚΟ

A. ΙΔΙΑ ΚΕΦΑΛΑΙΑ

I. ΚΕΦΑΛΑΙΟ ΜΕΤΟΧΙΚΟ

(22.080.000 ονομ. μετοχές των 0.31 Ευρώ)

1. Καταβλημένο

6.844.800,00

6.844.800,00

6.844.800,00

6.844.800,00

II. Διαφορά από έκδοση μετοχών υπέρ το άρτιο

12.050.502,67

12.050.502,67

IV. ΑΠΟΘΕΜΑΤΙΚΑ ΚΕΦΑΛΑΙΑ

1. Τακτικό αποθεματικό

1.475.198,64

1.048.918,61

4. Έκτακτα αποθεματικά

11.121.477,58

7.658.957,00

5. Αφ. αποθεματικά ειδ. διατ. Νόμων

763.285,02

763.285,02

13.359.961,24

9.471.160,63

ΣΥΝΟΛΟ ΙΔΙΩΝ ΚΕΦΑΛΑΙΩΝ (AI+AII+AIV)

32.255.263,91

28.366.463,30

B. ΠΡΟΒΛΕΨΕΙΣ ΓΙΑ ΚΙΝΔΥΝΟΥΣ & ΕΞΟΔΑ

1. Προβλ. για αποζημ. προσ. λόγω εξ. από την υπ.

925.900,46

739.830,46

2. Λοιπές προβλέψεις

1.170,61

0,00

927.071,07

739.830,46

Γ. ΥΠΟΧΡΕΩΣΕΙΣ

II. ΒΡΑΧΥΠΡΟΘΕΣΜΕΣ ΥΠΟΧΡΕΩΣΕΙΣ

1. Προμηθευτές

7.114.950,38

6.155.114,88

2. Γραμμάτια πληρωτέα και υποσχετικές

1.702.713,81

1.207.823,76

2α. Επιταγές πληρωτέες

16.985.316,19

12.492.533,74

4. Προκαταβολές πελατών

694.549,71

611.168,10

5. Υποχρεώσεις από φόρους-τέλη

8.634.679,54

4.960.980,27

6. Ασφαλιστικοί οργανισμοί

590.664,43

443.982,05

10. Μερίσματα πληρωτέα

4.636.800,00

3.091.200,00

11. Πιστωτές διάφοροι

1.826.255,75

1.011.489,14

ΣΥΝΟΛΟ ΥΠΟΧΡΕΩΣΕΩΝ (ΓII)

42.185.929,81

29.974.291,94

ΓΕΝΙΚΟ ΣΥΝΟΛΟ ΠΑΘΗΤΙΚΟΥ (A+B+Γ)

75.368.264,79

59.080.585,70

ΛΟΓΑΡΙΑΣΜΟΙ ΤΑΞΕΩΣ ΠΙΣΤΩΤΙΚΟΙ

1. Δικαιούχοι αλλότριων περιουσιακών στοιχείων

643.235,60

1.277.068,14

4. Λοιποί λογαριασμοί τάξεως

0,00

25.397.199,75

643.235,60

26.674.267,89

Β) ΑΠΟΤΕΛΕΣΜΑΤΑ ΧΡΗΣΕΩΣ

Τα αποτελέσματα της χρήσεως 1/1 έως 31/12/2003 της εταιρείας έχουν ως απεικονίζονται στις επισυναπτόμενες οικονομικές καταστάσεις :

	Ποσά κλειόμενης χρήσης 2003 (ΕΥΡΩ)		Ποσά προηγούμενης χρήσης 2002 (ΕΥΡΩ)	
I. Αποτελέσματα εκμετάλλευσης				
Κύκλος εργασιών (πωλήσεις)		181 859 759.02		145 537 319.65
ΜΕΙΟΝ : Κόστος πωλήσεων		140 911 439.51		115 211 658.12
Μικτά αποτελέσματα (κέρδη) εκμετάλλευσης		40 948 319.51		30 325 661.53
ΠΛΕΟΝ: Άλλα έσοδα εκμετάλλευσης		256 698.53		893 709.53
Σύνολο		41 205 018.04		31 219 371.06
ΜΕΙΟΝ: 1. Έξοδα διοικητικής λειτουργίας	3 816 281.16		3 061 434.97	
3. Έξοδα λειτουργίας διαθέσεως	21 221 617.48	25 037 898.64	17 024 060.67	20 085 495.64
Μερικά αποτελέσματα (κέρδη) εκμετάλλευσης ΠΛΕΟΝ:		16 167 119.40		11 133 875.42
1. Έσοδα συμμετοχών	1 800.00		36 625.09	
4. Πιστωτικοί τόκοι & συναφή έσοδα	132 387.03		14 038.42	
Μείον:				
3. Χρεωστικοί τόκοι & συναφή έξοδα	1 034 793.79	-900 606.76	1 390 907.34	-1 340 243.83
Ολικά αποτελέσματα (κέρδη) εκμετάλλευσης		15 266 512.64		9 793 631.59
II. ΠΛΕΟΝ: Έκτακτα αποτελέσματα				
1. Έκτακτα & ανόργανα έσοδα		25 760.06		10 172.02
3. Έσοδα προηγούμενων χρήσεων		4 077.86		0.00
Μείον:		15 296 350.56		9 803 803.61
1. Έκτακτα & ανόργανα έξοδα	57 317.89		242 971.41	
2. Έκτακτες ζημιές	1 401.43		387.74	
3. Έξοδα προηγούμενων χρήσεων	0.00		293 726.98	
4. Προβλέψεις για έκτακτους κινδύνους	600 003.38	658 722.70	218 836.50	755 922.63
Οργανικά & έκτακτα αποτελέσματα (κέρδη)		14 637 627.86		9 047 880.98
ΜΕΙΟΝ: Σύνολο αποσβέσεων πάγιων στοιχείων	3 020 476.11		2 522 228.73	
Μείον: Οι ενσωματωμένες στο λειτουργικό κόστος	3 020 476.11	0.00	2 522 228.73	0.00
Καθαρά αποτελέσματα (κέρδη) χρήσεως προ φόρων		14 637 627.86		9 047 880.98

Η δυναμική πορεία της εταιρείας μας παρόλο τον έντονο ανταγωνισμό αναμένεται να συνεχιστεί και τις επόμενες χρήσεις στηριζόμενη στις σωστές, όπως και στο παρελθόν, επιλογές της Διοικήσεως και στην συνδρομή του προσωπικού της εταιρείας.

Γ) ΣΗΜΕΙΩΣΕΙΣ

- Δεν υφίστανται εμπράγματα βάρη επί κανενός στοιχείου της περιουσιακής κατάστασης της εταιρείας.
- Δεν υπάρχουν επίδικες ή υπό διαίτησιν διαφορές οι οποίες ενδέχεται να έχουν επιπτώσεις στην περιουσιακή κατάσταση της εταιρείας
- Ο αριθμός του προσωπικού της εταιρείας την 31/12/2003 ήταν 638 άτομα.
- Ανάλυση πωλήσεων σύμφωνα με την 4-ψήφια ταξινόμηση των κλάδων οικον/κής δραστηριότητας ΣΤΑΚΟΔ 2003 :
 - 518.4 Χονδρικό εμπόριο ηλεκτρονικών υπολογιστών, περιφερειακού εξοπλισμού υπολογιστών και λογισμικού αξίας 70.263.358,73 €.
 - 525.1 Λιανικό εμπόριο ηλεκτρονικών υπολογιστών, περιφερειακού εξοπλισμού υπολογιστών και λογισμικού αξίας 56.913.298,69 €.
 - 514.9 Χονδρικό εμπόριο άλλων ειδών οικιακής χρήσης αξίας 25.926.025,03 €.
 - 518.5 Χονδρικό εμπόριο άλλων μηχανών και εξοπλισμού γραφείου αξίας 710.278,64 €.
 - 524.4 Λιανικό εμπόριο επίπλων, φωτιστικών και ειδών νοικοκυριού μ.α.κ. αξίας 518.070,97 €.
 - 524.7 Λιανικό εμπόριο βιβλίων, εφημερίδων και χαρτικών αξίας 8.629.834,10 €.
 - 642.0 Τηλεπικοινωνίες αξίας 18.507.207,01 €.
 - 725.0 Συντήρηση και επισκευή μηχανών γραφείου, λογιστικών μηχανών και εξοπλισμού πληροφορικής αξίας 391.685,85 €.

Δ) ΔΙΑΝΟΜΗ ΚΕΡΔΩΝ

Η προτεινόμενη διανομή κερδών έχει ως απεικονίζεται στις επισυναπτόμενες οικονομικές καταστάσεις:

ΠΙΝΑΚΑΣ ΔΙΑΘΕΣΕΩΣ ΑΠΟΤΕΛΕΣΜΑΤΩΝ

	Ποσά κλειόμενης χρήσης 2003 (ΕΥΡΩ)	Ποσά προυγούμενης χρήσης 2002 (ΕΥΡΩ)
Καθαρά αποτελέσματα (κέρδη) χρήσεως	14.637.627,86	9.047.880,98
ΜΕΙΟΝ: Διαφορές φορολογικού ελέγχου	<u>665.164,00</u>	<u>0,00</u>
Σύνολο	13.972.463,86	9.047.880,98
ΜΕΙΟΝ: 1.Φόρος εισοδήματος	<u>5.446.863,25</u>	<u>3.175.908,34</u>
Κέρδη προς διάθεση	<u>8.525.600,61</u>	<u>5.871.972,64</u>

Η ΔΙΑΘΕΣΗ ΤΩΝ ΚΕΡΔΩΝ ΓΙΝΕΤΑΙ ΩΣ ΕΞΗΣ :

1. Τακτικό αποθεματικό	426.280,03	293.598,63
2. Μέρισμα	4.636.800,00	3.091.200,00
5. Έκτακτο αποθεματικό	3.462.520,58	2.462.373,71
6α.Αποθεμ. από απαλλασ.της φορολ.έσοδα	0,00	18.087,42
6β.Αποθεμ. από έσοδα φορολ. κατ' ειδικό τρόπο	<u>0,00</u>	<u>6.712,88</u>
	<u>8.525.600,61</u>	<u>5.871.972,64</u>

Ε) ΔΙΑΦΟΡΑ

Πρέπει, τέλος Κύριοι Μέτοχοι, να γνωρίζετε ότι :

1. Για την κατάρτιση των οικονομικών καταστάσεων της χρήσεως από 1/1/2003 - 31/12/2003 εφαρμόστηκαν οι νόμιμες αρχές.
2. Όλο το προσωπικό της εταιρείας, σε σύμπνοια με τα μέλη του Διοικητικού Συμβουλίου, προσέφερε αμέριστη την συνδρομή του για την ευόδωση του έργου της εταιρείας και το Διοικητικό Συμβούλιο, αισθάνεται την υποχρέωση να εκφράσει προς αυτό και τους συνεργάτες του τις θερμές ευχαριστίες του.
3. Ότι άλλο αφορά στα κονδύλια του ισολογισμού έχει περιληφθεί στο προσάρτημα το οποίο καταρτίστηκε σύμφωνα με το νόμο.

Τελειώνοντας παρακαλούμε κ. Μέτοχοι, να απαλλάξετε τόσο τα μέλη του Διοικητικού Συμβουλίου όσο και τον κ. Ελεγκτή, από κάθε ευθύνη για την διαχείριση της χρήσεως από 1/1/2003 - 31/12/2003.

Αθήνα, 15/01/2004

Το Διοικητικό Συμβούλιο
Ο ΠΡΟΕΔΡΟΣ
& Δ/ΝΩΝ ΣΥΜΒΟΥΛΟΣ

ΓΕΩΡΓΙΟΣ ΓΕΡΑΡΔΟΣ
Α.Δ.Τ.: Ν 318959

Βεβαιώνεται ότι η ανωτέρω Έκθεση του Δ.Σ. που αποτελείται από ...6... σελίδες είναι αυτή που αναφέρεται στο πιστοποιητικό ελέγχου που χορήγησα με ημερομηνία ...26/01/2004.....

Αθήνα 26/01/2004

Ο Ορκωτός Ελεγκτής Λογιστής

Αριστείδης Αντ. Σφούνος



ΠΛΑΙΣΙΟ COMPUTERS Α.Ε.Β.Ε.

ΑΡΙΘΜΟΣ ΜΗΤΡΩΟΥ ΝΟΜΑΡΧΙΑΣ 16601/06/Β/88/13

4ος ΕΝΟΠΙΗΜΕΝΟΣ ΙΣΟΛΟΓΙΣΜΟΣ της 31ης ΔΕΚΕΜΒΡΙΟΥ 2003

ΕΔΡΑ: ΦΑΒΙΕΡΟΥ 5 - 144 52 ΜΕΤΑΜΟΡΦΩΣΗ

ΕΝΕΡΓΗΤΙΚΟ

	Ποσά κλειόμενης χρήσης 2003 (€)			Ποσά κλειόμενης χρήσης 2002 (€)		
	Αξία Κρίσιμης	Αποβέσεις	Αναπόβηπτα	Αξία Κρίσιμης	Αποβέσεις	Αναπόβηπτα
Β.ΕΞΟΔΑ ΕΓΚΑΤΑΣΤΑΣΕΩΣ						
1. Έξοδα ίδρυσης & πρώτης εγκατάστασης	1.582,62	1.582,61	0,01	1.582,62	1.582,61	0,01
4. Λοιπά έξοδα εγκατάστασης	5.898.165,67	3.832.052,25	2.066.113,42	5.596.694,34	2.715.655,03	2.881.039,31
	<u>5.899.748,29</u>	<u>3.833.634,86</u>	<u>2.066.113,43</u>	<u>5.598.276,96</u>	<u>2.717.237,64</u>	<u>2.881.039,32</u>
Γ. ΠΛΑΓΙΟ ΕΝΕΡΓΗΤΙΚΟ						
I. Ενομήσιμες ακινοποιήσεις						
1. Γήπεδο-Οικόπεδο	3.977.732,46	0,00	3.977.732,46	3.977.732,46	0,00	3.977.732,46
3. Κτίρια και τεχνικά έργα	10.396.159,30	4.577.936,34	5.818.222,96	8.583.834,66	3.530.716,30	5.053.118,36
5. Μεταφορικά μέσα	251.120,40	200.680,70	50.439,70	251.120,40	180.897,17	70.223,23
6. Επιπλα και λοιπές εξοπλισμός	4.301.575,55	2.224.419,36	2.077.156,19	3.410.702,11	1.540.176,65	1.870.525,46
7. Ακινοποιήσεις υπό εκτέλεση και προκαταβολές	1.287.605,80	0,00	1.287.605,80	584.828,33	0,00	584.828,33
	<u>20.214.193,51</u>	<u>7.003.036,40</u>	<u>13.211.157,11</u>	<u>16.808.217,96</u>	<u>5.251.790,12</u>	<u>11.556.427,84</u>
Σύνολο ακινοποιήσεων(ΓΙ)	<u>20.214.193,51</u>	<u>7.003.036,40</u>	<u>13.211.157,11</u>	<u>16.808.217,96</u>	<u>5.251.790,12</u>	<u>11.556.427,84</u>
III. Συμμετοχές και άλλες μακροπρόθεσμες χρημ/κές απαιτήσεις						
2. Συμμετοχές σε λοιπές επιχειρήσεις			60.181,61			35.477,61
7. Λοιπές μακροπρόθεσμες απαιτήσεις		426.570,29			357.922,34	
7α. Μακρο/σμες απαιτήσεις διακανονισμών μέσω πιστωτικών καρτών		12.183,47	438.753,76		0,00	357.922,34
			498.935,37			393.399,95
			<u>13.710.092,48</u>			<u>11.949.827,79</u>
Σύνολο πάγιο ενεργητικό (Γ+ΓΙ+ΓΙΙ)			<u>13.710.092,48</u>			<u>11.949.827,79</u>
Δ. ΚΥΚΛΟΦΟΡΟΥΝ ΕΝΕΡΓΗΤΙΚΟ						
I. Αποθέματα						
1. Εμπορεύματα			22.238.373,64			20.435.988,74
2. Προϊόντα έτοιμα και ημιεργα			12.118,34			25.423,04
4. Προκαταβ. και βοηθητικές ύλες			33.722,72			719,85
5. Προκαταβολές για αγοράς αποθεμάτων			2.219.299,58			833.575,87
			<u>24.503.514,28</u>			<u>21.295.707,50</u>
II. Απαιτήσεις						
1. Πελάτες			10.772.101,26			10.118.109,52
3α. Ενομήσιμες εισπρακτέες			3.531.463,22			1.998.683,46
10. Επισφαλείς-επιδικά πελάτες & χρεώστες		953.217,86		670.033,73		
Μείον: Προβλέψεις		953.217,86	0,00	426.890,00		243.143,73
11. Χρεώστες διάφοροι		3.456.206,37		1.941.787,51		
11α. Βραχ/σμες απαιτήσεις διακανονισμών μέσω πιστωτικών καρτών		4.141.221,28	7.597.427,65	2.459.301,75	4.401.089,26	
			76.158,78		55.224,02	
			<u>21.977.150,91</u>			<u>16.816.249,99</u>
12. Λογ/σμοί διακερίσεως προκ/λών & πιστώσεων						
III. Χρεώγραφα						
1. Μετοχές			8.575,00			0,00
IV. Διαθέσιμα						
1. Ταμείο			304.203,23			540.295,94
3. Καταθέσεις όψεως και προθεσμίας			16.404.670,69			8.060.529,72
			16.708.873,92			8.600.825,66
Σύνολο κυκλοφορούντος ενεργητικού (Δ+ΔΙ+ΔΙΙ+ΔΙΥ)			<u>63.198.114,11</u>			<u>46.712.783,15</u>
ΓΕΝΙΚΟ ΣΥΝΟΛΟ ΕΝΕΡΓΗΤΙΚΟΥ (Β+Γ+Δ)			<u>78.974.320,02</u>			<u>61.543.650,26</u>
ΛΟΓΑΡΙΑΣΜΟΙ ΤΑΞΕΩΣ ΧΡΕΩΣΤΙΚΟΙ						
1. Αλλότρια περιουσιακά στοιχεία		643.235,60		1.277.068,14		
2. Χρεωστικοί λογαριασμοί εγγυητών & εμπόρων ασφαλείων		55.465,88		55.465,88		
4. Λοιποί λογαριασμοί τόξεως		63.118,16		25.429.576,01		
		<u>761.819,64</u>		<u>26.762.110,03</u>		

ΠΑΘΗΤΙΚΟ

	Ποσά κλειόμενης χρήσης 2003 (€)		Ποσά κλειόμενης χρήσης 2002 (€)	
	Αξία	Αποβέσεις	Αξία	Αποβέσεις
A. ΙΔΙΑ ΚΕΦΑΛΑΙΑ				
I. Μετοχικό κεφάλαιο				
1. Καταβλημένο (22.080.000 ονομ. μετοχές των 0,31 Ευρώ)	6.844.800,00		6.844.800,00	
II. Διαφορά από έκδοση μετρών υπέρ το άρτιο	12.050.502,67		12.050.502,67	
1. Καταβληθέν				
IV. Αποθεματικά κεφάλαια				
1. Τακτικό αποθεματικό	1.476.612,42		1.050.011,33	
4. Έκτακτα αποθεματικά	11.121.477,58		7.658.957,00	
5. Απορολόγητα αποθεματικά ειδικών διατάξεων νόμων	763.458,91		763.458,91	
	<u>13.361.548,91</u>		<u>9.472.427,24</u>	
V. Αποτελέσματα εις νέο				
Υπόλοιπο κερδών χρήσεως εις νέο	4.462,70		0,00	
Υπόλοιπο ζημιών χρήσεως εις νέο	0,00		-2.470,12	
Υπόλοιπο κερδών προηγούμενων εις νέο	663,15		39.758,37	
	<u>5.125,85</u>		<u>37.288,25</u>	
VI. Προσαρμογές ενοποιήσεως				
1. Διαφορές ενοποίησης				
-Χρεωστικές	-259.091,41		-259.091,41	
2. Δικαιώματα μειοψηφίας				
-Στα ίδια κεφάλαια	2.418.023,97		2.434.687,74	
-Στα αποτελέσματα χρήσεως	13.784,09		-10.963,77	
3. Αναμορφώσεις ενοποιήσεως	-1.800,00		-36.625,09	
	2.170.916,65		2.128.007,47	
Σύνολο ιδίων κεφαλαίων (Α+ΑΙ+ΑΙΥ+ΑΙΥΙ)	<u>34.432.894,08</u>		<u>30.533.025,83</u>	
B. ΠΡΟΒΛΕΨΕΙΣ ΓΙΑ ΚΙΝΗΤΟΥΣ ΚΑΙ ΕΞΟΔΑ				
1. Προβλέψεις για αποζημίωση προσωπικού λόγω εξόδου από την υπηρεσία	925.900,46		739.830,46	
2. Λοιπές προβλέψεις	1170,61		0,00	
	<u>927.071,07</u>		<u>739.830,46</u>	
Γ. ΥΠΟΧΡΕΩΣΕΙΣ				
I. Μακροπρόθεσμες υποχρεώσεις				
2. Δάνεια Τραπεζών	795.146,74		0,00	
II. Βραχυπρόθεσμες υποχρεώσεις				
1. Προμηθευτές	714.950,38		6.155.114,88	
2. Τραπεζικά πληρωτέα & υποσχετικές	1.702.713,81		1.207.823,76	
2α. Επισπές πληρωτέες	17.268.113,55		12.492.533,74	
4. Προκαταβολές πελατών	694.549,71		611.688,10	
5. Υποχρεώσεις από φόρους-έλη	8.736.950,74		5.018.319,20	
6. Ασφαλιστικοί οργανισμοί	591.733,60		445.046,36	
10. Μερίσματα πληρωτέα	4.636.800,00		3.091.200,00	
11. Πιστώτες διάφοροι	2.073.396,34		1.249.588,13	
	<u>42.819.208,13</u>		<u>30.270.794,17</u>	
Σύνολο υποχρεώσεων (Γ+ΓΙ)	<u>43.614.354,87</u>		<u>30.270.794,17</u>	
ΓΕΝΙΚΟ ΣΥΝΟΛΟ ΠΑΘΗΤΙΚΟΥ (Α+Β+Γ)	<u>78.974.320,02</u>		<u>61.543.650,26</u>	
ΛΟΓΑΡΙΑΣΜΟΙ ΤΑΞΕΩΣ ΠΙΣΤΩΤΙΚΟΙ				
1. Δικαιούχοι αλλότριων περιουσιών στοιχείων	643.235,60		1.277.068,14	
2. Πιστωτικοί λογαριασμοί εγγυητών & εμπόρων ασφαλείων	55.465,88		55.465,88	
4. Λοιποί λογαριασμοί τόξεως	63.118,16		25.429.576,01	
	<u>761.819,64</u>		<u>26.762.110,03</u>	

ΕΝΟΠΙΗΜΕΝΗ ΚΑΤΑΣΤΑΣΗ ΛΟΓΑΡΙΑΣΜΟΥ ΑΠΟΤΕΛΕΣΜΑΤΩΝ ΧΡΗΣΕΩΣ 31ης ΔΕΚΕΜΒΡΙΟΥ 2003

	Ποσά κλειόμενης χρήσης 2003 (€)		Ποσά κλειόμενης χρήσης 2002 (€)	
	Αξία	Αποβέσεις	Αξία	Αποβέσεις
I. Αποτελέσματα εκμεταλλεύσεως				
Κόστος εργασιών (πωλήσιμα)	182.468.644,08		146.090.436,25	
Μείον: Κόστος πωλήσεων	141.388.490,51		115.672.366,58	
Μικτά αποτελέσματα (κέρδη) εκμεταλλεύσεως	41.080.153,57		30.418.069,67	
Πλέον: Άλλα έσοδα εκμεταλλεύσεως	374.702,77		1.017.430,00	
Σύνολο	41.454.856,34		31.435.499,67	
Μείον: 1. Έξοδα διακοσμητικής λειτουργίας	3.861.979,02		3.108.201,93	
3. Έξοδα λειτουργικών διαθέσεων	21.342.331,29		20.271.821,10	
Μερικά αποτελέσματα (κέρδη) εκμεταλλεύσεως	<u>16.250.546,03</u>		<u>11.163.678,57</u>	
ΠΛΕΟΝ:				
1. Έσοδα συμμετοχών	842,84		0,00	
4. Πιστωτικοί τόκοι & συναφή έσοδα	133.797,93		15.384,67	
	134.640,77		15.384,67	
Μείον:				
3. Χρεωστικοί τόκοι & συναφή έξοδα	1.040.167,71		-1.376.569,65	
Ολικά αποτελέσματα (κέρδη) εκμεταλλεύσεως	<u>15.345.019,09</u>		<u>9.787.108,92</u>	
II. ΠΛΕΟΝ: Έκτακτα αποτελέσματα				
1. Έκτακτα και ανάγωνα έσοδα	26.735,80		12.783,78	
1. Έσοδα προηγούμενων χρήσεων	13.529,35		0,00	
	40.265,15		12.783,78	
Μείον:				
1. Έκτακτα και ανάγωνα έξοδα	65.661,67		249.783,23	
2. Έκτακτες ζημιές	1.401,43		387,74	
3. Έξοδα προηγούμενων χρήσεων	0,00		302.107,02	
4. Προβλέψεις για έκτακτους	600.003,38		667.066,48	
Οργανικά και έκτακτα αποτελέσματα (κέρδη)	<u>14.718.217,76</u>		<u>9.028.778,21</u>	
ΜΕΙΟΝ:				
Σύνολο αποβέσεων πάγιων στοιχείων	3.220.049,50		2.720.070,00	
Μείον: από αυτές ενσωματωμένες στο λειτουργικό κόστος	3.220.049,50	0,00	2.720.070,00	0,00
ΚΑΘΑΡΑ ΑΠΟΤΕΛΕΣΜΑΤΑ (ΚΕΡΗ) ΧΡΗΣΕΩΣ ΠΡΟ ΦΟΡΩΝ	<u>14.718.217,76</u>		<u>9.028.778,21</u>	
ΜΕΙΟΝ: Αναλογία Μεισιοψηφίας στα πρό φώρων αποτελέσματα	63.368,12		13.412,47	
ΑΝΑΛΟΓΙΑ ΟΜΙΛΟΥ ΣΤΑ ΠΡΟ ΦΟΡΩΝ ΑΠΟΤΕΛΕΣΜΑΤΑ	<u>14.654.849,64</u>		<u>9.015.365,74</u>	
Μείον Φόροι:				
ΜΕΙΟΝ: Φόρος εισοδήματος	5.496.728,06		3.206.690,98	
ΜΕΙΟΝ: Διαφορές Φορολογικού Ελέγχου	679.121,25		0,00	
ΜΕΙΟΝ: Αναλογία Μεισιοψηφίας σε φόρους	49.584,03		24.376,24	
ΚΑΘΑΡΑ ΕΝΟΠΙΗΜΕΝΑ ΑΠΟΤΓΤΑ (ΚΕΡΗ) ΧΡΗΣΕΩΣ ΟΜΙΛΟΥ	<u>8.528.584,36</u>		<u>5.833.051,00</u>	
ΜΕΙΟΝ: Υπόλοιπα αποτελεσμάτων προηγούμενων	1.800,00		36.625,09	
ΚΑΘΑΡΑ ΕΝΟΠΙΗΜΕΝΑ ΑΠΟΤΕΛΕΣΜΑΤΑ (ΚΕΡΗ) ΟΜΙΛΟΥ	<u>8.530.384,36</u>		<u>5.869.676,09</u>	

ΣΗΜΕΙΩΣΕΙΣ

1. Στην ενοποίηση της 31/12/2003 εκτός της μητρικής εταιρείας «Πλαίσιο Computers ΑΕΒΕ» περιλαμβάνονται με την μέθοδο της ολικής ενοποίησης οι παρακάτω εταιρείες:	
α) ΕΝΩΣΗΣ Α.Ε και	
β) ΠΛΑΙΣΙΟ ΑΚΙΝΗΤΩΝ Α.Ε	
2. Επί ακινήτου θυγατρικής εταιρείας έχει εγγραφεί προσημείωση υπέρ Ε.Τ.Ε. ποσού ευρώ 3.000.000,00 για εξασφάλιση τραπεζικού δανείου, το υπόλοιπο που οποιου την 31/12/2003 ανερχόταν στο ποσό των ευρώ 795.146,74.	
3. Δεν υπάρχουν επίδικες ή υπό διαπίστωση διαφορές οι οποίες ενδέχεται να έχουν επιπτώσεις στην περιουσιακή κατάσταση της εταιρείας	
4. Ο αριθμός του προσωπικού των εταιρειών του Όμιλου την 31/12/2003 ήταν 639 άτομα.	
5. Ανάλυση πωλήσεων σύμφωνα με την 4-ψήφια ταξινόμηση των κλάδων οικονομικής δραστηριότητας ΣΤΑΧΟΔ 2003 :	
518.4 Χανδράκι εμπόριο ηλεκτρονικών υπολογιστών, περιφερειακού εξοπλισμού υπολογιστών και λογισμικού	70.263.358,73
525.1 Λιανικό εμπόριο ηλεκτρονικών υπολογιστών, περιφερειακού εξοπλισμού υπολογιστών και λογισμικού	56.913.298,69
514.9 Χανδράκι εμπόριο άλλων ειδών οικιακής χρήσης	25.926.025,03
518.5 Χανδράκι εμπόριο άλλων μηχανών και εξοπλισμού γραφείου	710.278,64
524.4 Λιανικό εμπόριο επίπλων, φυσιγγίων και ειδών νοικοκυμιακού μ.α.κ.	518.070,97
524.7 Λιανικό εμπόριο βιβλίων, εφημερίδων και χαρτικών	8.629.834,10
642.0 Τηλεπικοινωνίες	18.507.207,01
725.0 Συντηρήσεις και επισκευή μηχανών γραφείου, λογιστικών μηχανών και εξοπλισμού πληροφορικής	391.685,85
7011 Ανάπτυξη και πώληση ακίνητης περιουσίας	476.192,74
748.3 Δραστηριότητες γραμματείας και μεταφράσεως	132.692,32
	<u>182.468.644,08</u>

Αθήνα, 15/

ΠΡΟΣΑΡΤΗΜΑ

ΕΝΟΠΟΙΗΜΕΝΩΝ ΟΙΚΟΝΟΜΙΚΩΝ ΚΑΤΑΣΤΑΣΕΩΝ ΤΗΣ 31ης ΔΕΚΕΜΒΡΙΟΥ 2003 της εταιρείας ΠΛΑΙΣΙΟ COMPUTERS Α.Ε.Β.Ε. Αρ.ΜΑΕ. : 16601/06/Β/88/13.

Παράγραφος 1. επιχείρηση που καταρτίζει τις ενοποιημένες οικονομικές καταστάσεις

1.1 Άρθρο 99 παρ. 1 και 2: Επιχείρηση που καταρτίζει τις ενοποιημένες οικονομικές καταστάσεις.	ΠΛΑΙΣΙΟ COMPUTERS Α.Ε.Β.Ε Αρ.ΜΑΕ. : 16601/06/Β/88/13
---	---

Παράγραφος 2. πληροφορίες για την ημερομηνία κλεισίματος των ετήσιων οικονομικών καταστάσεων βάσει των οποίων καταρτίσθηκαν οι ενοποιημένες οικονομικές καταστάσεις του ομίλου επιχειρήσεων.

2.1 Άρθρο 104 παρ. 6: Ημερομηνία κατάρτισης των ετήσιων οικονομικών καταστάσεων της μητρικής	31/12/2003
2.2 Άρθρο 104 παρ. 6 και 7: Σύνταξη ενοποιημένων οικονομικών καταστάσεων με ημερομηνία διαφορετική από την αντίστοιχη των ετήσιων οικονομικών καταστάσεων.	Όλες οι ενοποιούμενες οικονομικές καταστάσεις, Μητρικής και θυγατρικών, έχουν ημερομηνία κλεισίματος της μητρικής εταιρείας

Παράγραφος 3. πληροφοριακά στοιχεία για τις επιχειρήσεις που περιλαμβάνονται στην ενοποίηση ή που εξαιρέθηκαν από αυτήν.

3.1 θυγατρικές επιχειρήσεις που περιλαμβάνονται στην ενοποίηση. Άρθρο 107 παρ. 1 περ. β: Πληροφοριακά στοιχεία για τις επιχειρήσεις που ενοποιήθηκαν με την αρχή της ολικής ενοποίησης.		ΙΔΙΑ ΚΕΦΑΛΑΙΑ 31.12.2003	ΑΠΟΤΕΛΕΣΜΑΤΑ ΠΡΟ ΦΟΡΩΝ 31.12.2003	ΑΠΟΤΕΛΕΣΜΑΤΑ ΜΕΤΑ ΑΠΟ ΦΟΡΟΥΣ 31.12.2003
	ΙΘΥΝΟΥΣΑ ή ΜΗΤΡΙΚΗ:	32.255.263,91	14.637.627,86	8.525.600,61
	ΘΥΓΑΤΡΙΚΕΣ ή ΕΞΑΡΤΗΜΕΝΕΣ Α.ΕΛΛΗΝΟΣ ΑΝΩΝΥΜΗ ΕΤΑΙΡΕΙΑ ΜΕΛΕΤΩΝ & ΕΡΕΥΝΩΝ ΕΔΡΑ ΑΘΗΝΑ ΑΡ.ΜΑΕ 34038/01ΑΤ/Β/230/98 % ΣΥΜ/ΧΗΣ ΙΘΥΝΟΥΣΑΣ 24%	106.342,87	63.594,98	53.506,06
	Β.ΠΛΑΙΣΙΟ ΑΝΩΝΥΜΗ ΕΤΑΙΡΕΙΑ ΑΝΑΠΤΥΞΗΣ & ΔΙΑΧΕΙΡΙΣΗΣ ΑΚΙΝΗΤΩΝ Α.Ε ΕΔΡΑ ΚΗΦΙΣΙΑ ΑΡ.ΜΑΕ 45649/01ΑΤ/Β/00/137 % ΣΥΜ/ΧΗΣ ΙΘΥΝΟΥΣΑΣ 20%	2.915.459,35	18.794,92	-8.186,76
Βάσει του άρθρου 96 παρ.1α.&1β.οι ανωτέρω θυγατρικές ή εξαρτημένες εταιρείες έχουν τεθεί υπό ενιαία διεύθυνση με την Ιθύνουσα ή Μητρική εταιρεία και τα μέλη του Διοικητικού Συμβουλίου των αποτελούνται από τα ίδια, κατά πλειοψηφία πρόσωπα.				

3.2 θυγατρικές επιχειρήσεις που δεν περιλαμβάνονται στην ενοποίηση. Άρθρο 107 παρ. 1 περ. γ: Πληροφορικά στοιχεία για τις θυγατρικές και υποθυγατρικές επιχειρήσεις που εξαιρέθηκαν από την ενοποίηση υπό ορισμένες προϋποθέσεις.	Δεν υπάρχουν
--	--------------

Παράγραφος 4. Σύνομη κατάρτιση και δομή των οικονομικών καταστάσεων - Παρεκκλίσεις που έγιναν χάριν της αρχής της πραγματικής εικόνας.

4.1 Άρθρο 100 παρ. 5: Παρέκκλιση από τις σχετικές διατάξεις περί κατάρτισης των ενοποιημένων οικονομικών καταστάσεων, (άρθρα 101 έως 107 παρ. 1 και 2) που κρίθηκε απαραίτητη για την εμφάνιση, με απόλυτη σαφήνεια, της πραγματικής εικόνας που απαιτεί η διάταξη του άρθρου 100 παρ. 3	Δεν έγινε
4.2 Άρθρα 101 παρ. 1 και 42β παρ. 1: Παρέκκλιση από την αρχή του αμετάβλητου της δομής και μορφής εμφάνισης του ενοποιημένου λογαριασμού "αποτελέσματα χρήσεως".	Δεν έγινε
4.3 Άρθρα 101 παρ. 1 και 42β παρ. 2 : Καταχώρηση στον προσιδιάζοντα λογαριασμό στοιχείου σχετιζόμενου με τους περισσότερους υποχρεωτικούς ενοποιημένους λογαριασμούς.	Δεν συνέτρεξε τέτοια περίπτωση
4.4 Άρθρα 101 παρ. 1 και 42β παρ. 3: Προσαρμογή στη δομή και στους τίτλους των ενοποιημένων λογαριασμών με αραβική αρίθμηση, όταν η ειδική φύση των επιχειρήσεων του ομίλου το απαιτεί.	Έγινε προσαρμογή στους εξής λογαριασμούς Ενεργητικού : Γ III 7α , Δ II 11α
4.5 Άρθρα 101 παρ. 1 και 42β παρ. 4: Συμπύξεις ενοποιημένων λογαριασμών του ισολογισμού που αντιστοιχούν σε αραβικούς αριθμούς, για τις οποίες (συμπύξεις) συντρέχουν οι προϋποθέσεις της διατάξεως αυτής.	Δεν συνέτρεξε τέτοια περίπτωση
4.6 Άρθρα 101 παρ. 1 και 42β παρ. 5: Αναμορφώσεις κονδυλίων προηγούμενης χρήσεως για να καταστούν ομοειδή και συγκρίσιμα με τα αντίστοιχα κονδύλια της κλειόμενης χρήσεως.	Δεν συνέτρεξε τέτοια περίπτωση

Παράγραφος 5. Αρχές κατάρτισης των ενοποιημένων οικονομικών Πληροφορίες για τις μεθόδους ενοποίησης.

<p>5.1 Άρθρο 103 παρ. 4, δεύτερο εδάφιο: Μέθοδος αναμόρφωσης της λογιστικής αξίας των ενοποιημένων στοιχείων των θυγατρικών επιχειρήσεων (η μέθοδος αγοράς).</p>	<p>Δεν έγινε αναπροσαρμογή των ενοποιούμενων στοιχείων των θυγατρικών</p>						
<p>5.2 Άρθρο 103 παρ. 3: Μέθοδοι εμφάνισης της χρεωστικής διαφοράς ενοποίησης θυγατρικής επιχείρησης στις ενοποιημένες οικονομικές καταστάσεις.</p>	<p>Η προκύπτουσα χρεωστική διαφορά ενοποίησης της θυγατρικής «ΕΛΝΟΥΣ ΑΝΩΝΥΜΗ ΕΤΑΙΡΕΙΑ ΜΕΛΕΤΩΝ & ΕΡΕΥΝΩΝ» 259.091,41 € εμφανίστηκε αφαιρετικά στα ΙΔΙΑ ΚΕΦΑΛΑΙΑ</p>						
<p>5.3 Άρθρο 104 παρ. 3: Μέθοδοι απόλειψης των ενδοεταιρικών συναλλαγών.</p>	<p>Η απόλειψη των ενδοεταιρικών συναλλαγών μεταξύ των επιχειρήσεων που περιλαμβάνονται στην ενοποίηση έγινε ολικά. Η απόλειψη των αποτελεσμάτων (κερδών ή ζημιών) που προέκυψαν από συναλλαγές μεταξύ των εταιρειών που ενοποιήθηκαν έχει ως εξής:</p> <table data-bbox="746 1061 1374 1256"> <tr> <td>Απόλειψη πωλήσεων</td> <td>20.648,32</td> </tr> <tr> <td>Απόλειψη εξόδων λειπ. Διαθ.</td> <td>20.648,32</td> </tr> <tr> <td>Απόληψη εσόδων συμμετοχών</td> <td>1.800,00</td> </tr> </table>	Απόλειψη πωλήσεων	20.648,32	Απόλειψη εξόδων λειπ. Διαθ.	20.648,32	Απόληψη εσόδων συμμετοχών	1.800,00
Απόλειψη πωλήσεων	20.648,32						
Απόλειψη εξόδων λειπ. Διαθ.	20.648,32						
Απόληψη εσόδων συμμετοχών	1.800,00						
<p>5.4 Άρθρο 104 παρ. 4 : Μη απόλειψη των ενδοεταιρικών κερδών ή ζημιών.</p>	<p>Δεν συνέτρεξε τέτοια περίπτωση.</p>						
<p>5.5 Άρθρο 105 παρ. 5: Μέθοδοι εμφάνισης πρόσθετων αποσβέσεων και προβλέψεων (που σχηματίστηκαν για λόγους φορολογικούς) στις ενοποιημένες οικονομικές καταστάσεις.</p>	<p>Δεν συνέτρεξε τέτοια περίπτωση.</p>						
<p>5.6 Άρθρο 106 παρ. 9: Μέθοδοι κατανομής χρεωστικής διαφοράς αποτίμησης στα περιουσιακά στοιχεία της συγγενούς επιχείρησης.</p>	<p>Δεν συνέτρεξε τέτοια περίπτωση λόγω του ότι δεν υφίστανται συγγενείς επιχειρήσεις</p>						
<p>5.7 Άρθρο 106 παρ. 9: Μέθοδοι εμφάνισης της χρεωστικής διαφοράς αποτίμησης συγγενούς επιχείρησης.</p>	<p>Δεν συνέτρεξε τέτοια περίπτωση λόγω του ότι δεν υφίστανται συγγενείς επιχειρήσεις</p>						

5.8 Άρθρο 106 παρ. 9: Μέθοδοι εμφάνισης αρχικών διαφορών αποτίμησης επί μετατροπής συγγενούς επιχείρησης σε θυγατρική επιχείρηση του ίδιου ομίλου επιχειρήσεων.	Δεν συνέτρεξε τέτοια περίπτωση
5.9 Άρθρο 103 παρ. 2: Μέθοδοι εμφάνισης του αρχικού συμψηφισμού στις επόμενες της αρχικής ενοποίησης.	Ο αρχικός συμψηφισμός θα επαναλαμβάνεται με τα ίδια ποσά σε όλες τις επόμενες ενοποιήσεις, εκτός της περίπτωσης μεταβολής των ποσοστών συμμετοχής
5.10 Άρθρο 106 παρ. 4: Μέθοδοι εμφάνισης της αρχικής αξίας αποτίμησης συγγενούς επιχείρησης στις επόμενες της αρχικής ενοποίησης.	Δεν συνέτρεξε τέτοια περίπτωση
5.11 Άρθρο 103 παρ. 7: Μέθοδοι προσδιορισμού των ποσοστών συμμετοχής, που αναλογούν στους μετόχους του ομίλου καθώς και στους εκτός ομίλου τρίτους-μετόχους επί αμοιβαίων συμμετοχών.	Δεν υφίστανται αμοιβαίες συμμετοχές
5.12 Άρθρο 107 παρ. 1, περ. α, εδάφιο δεύτερο: Μέθοδοι ενοποίησης θυγατρικής εξωτερικού.	Δεν υφίστανται θυγατρικές εξωτερικού
5.13 Άρθρο 104 παρ. 2: Παρεκκλίσεις από την αρχή της πάγιας εφαρμογής των μεθόδων ενοποίησης.	Δεν υφίστανται παρεκκλίσεις από την αρχή αυτή

Παράγραφος 6. Αποτίμηση των ενοποιημένων περιουσιακών στοιχείων

6.1 Άρθρο 107 παρ. 1, περ. α: Μέθοδοι αποτιμώσεως των περιουσιακών στοιχείων	<ol style="list-style-type: none"> 1. Τα πάγια περιουσιακά στοιχεία αποτιμήθηκαν στην αξία της τιμής κτήσεως, η οποία είναι προσαυξημένη με την αξία των προσθηκών και βελτιώσεων και μειωμένη με τις προβλεπόμενες από το νόμο αποσβέσεις. 2. Τα από αγορά προερχόμενα αποθέματα εμπορεύματα, αποτιμήθηκαν στην κατ' είδος χαμηλότερη τιμή, μεταξύ της τιμής κτήσεως και της κατά το τέλος της χρήσεως τρέχουσας τιμής αγοράς τους. 3. Η τιμή κτήσεως όλων των αποθεμάτων προσδιορίστηκε με τη μέθοδο του μέσου σταθμικού όρου η οποία ακολουθείται πάγια.
6.2 Άρθρο 107 παρ. 1, περ. α: Μέθοδοι υπολογισμού των αποσβέσεων.	Για τις αποσβέσεις των ενσώματων ακιν/σεων καθώς και των εξόδων πολυετούς απόσβεσης, εφαρμόστηκε η σταθερή μέθοδος απόσβεσης με τα προβλεπόμενα από την φορολογική νομοθεσία ποσοστά.

6.3 Άρθρο 107 παρ. 1, περ. α: Μέθοδοι υπολογισμού των προβλέψεων.	Εφαρμόστηκαν οι διατάξεις του άρθρου 42ε παρ. 14
6.4 Άρθρα 105 παρ. 1 και 43 παρ. 2: Παρέκκλιση από τις μεθόδους και τις βασικές αρχές αποτιμήσεως. Εφαρμογή ειδικών μεθόδων.	Δεν έγινε
6.5 Άρθρο 107 παρ. 1, περ. ι: Παρέκκλιση από τους κανόνες αποτιμήσεως του άρθρου 43, για λόγους φορολογικών ελαφρύνσεων είτε στην χρήση είτε σε προηγούμενη	Δεν έγινε παρέκκλιση
6.6 Άρθρο 105 παρ. 3: Αποτίμηση των στοιχείων του ενεργητικού και του παθητικού μιας ενοποιημένης θυγατρικής επιχείρησης με μεθόδους διαφορετικές από εκείνες που εφάρμοσε η μητρική επιχείρηση με τους κανόνες των παρ. 1 και 2 του άρθρου 105.	Δεν έγινε παρέκκλιση
6.7 Άρθρο 106 παρ. 3: Αποτίμηση των στοιχείων του ενεργητικού και του παθητικού συγγενών επιχειρήσεων με μεθόδους διαφορετικές από εκείνες που εφάρμοσε η μητρική επιχείρηση σύμφωνα με τους κανόνες των παρ. 1 και 2 του άρθρου 105.	Δεν συνέτρεξε τέτοια περίπτωση λόγω του ότι δεν υφίσταται συγγενείς εταιρείες

ΠΑΡΑΓΡΑΦΟΣ 7. Πάγιο ενεργητικό και έξοδα εγκαταστάσεως

7.1 Άρθρο 101 παρ. 1 και 42 ε, παρ. 8: Μεταβολές πάγιων στοιχείων και εξόδων εγκαταστάσεως (πολυετούς αποσβέσεως) εκτός των διαφορών ενοποίησης (βλέπε επόμενη παρ. 7.3)	Παραθέτεται σχετικός πολύσπλος πίνακας Ν. 1 με τις πληροφορίες που απαιτεί η διάταξη.
7.2 Άρθρο 105 παρ. 5: Πληροφορίες για τις πρόσθετες αποσβέσεις και προβλέψεις οι οποίες σχηματίστηκαν από τις ενοποιούμενες επιχειρήσεις μόνο για φορολογικούς λόγους στην περίπτωση που δεν αντιλογίσθηκαν από τις ενοποιούμενες οικονομικές καταστάσεις αλλά εμφανίζονται σε αυτές.)	Δεν έγινε
7.3 Άρθρο 103 παρ. 4 εδάφιο πρώτο: Πληροφορίες για τις διαφορές συμψηφισμού (ή ενοποίησης).	Η διαφορά ενοποίησης Ευρώ 259.091,41 εμφανίστηκε αφαιρετικά στα ίδια κεφάλαια
7.4 Άρθρο 103 παρ. 4 δεύτερο εδάφιο: Πληροφορίες για τις τυχόν αναμορφώσεις στοιχείων των ενοποιημένων ισολογισμών των θυγατρικών επιχειρήσεων που προβλέπονται από την παρ. 2 του άρθρου 103.	Δεν έγιναν

ΠΑΡΑΓΡΑΦΟΣ 8. Συμμετοχές

Οι εταιρείες που αναφέρονται ως “Συμμετοχές σε λοιπές επιχειρήσεις” δεν θεωρούνται υποκείμενες σε ενοποίηση κατά την έννοια των διατάξεων του Κ.Ν. 2190/1920

8.1 Άρθρο 107 παρ. 1 περ.δ': Πληροφορίες για κάθε μια από τις επιχειρήσεις που δεν αναφέρονται στις προηγούμενες παρ 3.1 έως 3.4 στις οποίες οι επιχειρήσεις που περιλαμβάνονται στην ενοποίηση και εκείνες που εξαιρέθηκαν (βλέπε προηγούμενη παρ. 3.2) κατέχουν άμεσα ή μέσω τρίτων, που ενεργούν στο όνομά τους, αλλά για λογαριασμό των επιχειρήσεων αυτών ποσοστό μεγαλύτερο του 10% του κεφαλαίου των.

Επωνυμία	Τεχνόπολις Α.Ε.	Πάρκο Υψηλής Τεχνολογίας ΑΚΡΟΠΟΛΙΣ ΑΕΒΕΠΕ
ΕΔΡΑ	ΑΘΗΝΑ	ΑΘΗΝΑ
Ποσοστό συμμετοχής της ΠΛΑΙΣΙΟ COMPUTERS	3,2%	0,72%
Ποσοστό συμμετοχής στο κεφάλαιο της θυγατρικής (εκτός της μητρικής) ενοποιημένων επιχειρήσεων		0,72% (μέσω της ΠΛΑΙΣΙΟ ΑΚΙΝΗΤΩΝ Α.Ε.)
Αξία συμμετοχής την 31-12-2002 (Μητρικής)	23.477,62 €	6.000,00 €
Αύξηση συμμετοχής το 2003 (Μητρικής)	6.704,00 €	9.000,00 €
Αξία συμμετοχής την 31-12-2002 (Θυγατρικής)		6.000,00 €
Αύξηση συμμετοχής το 2003 (Θυγατρικής)		9.000,00 €

ΠΑΡΑΓΡΑΦΟΣ 9. Προβλέψεις και υποχρεώσεις

<p>9.1 Άρθρο 101 παρ. 1 και 42 ε παρ. 14 εδαφ.δ : Ανάλυση των ενοποιημένων λογαριασμών "λοιπές προβλέψεις" αν το ποσό του είναι σημαντικό.</p>	<p>α) Σχηματίσθηκε πρόβλεψη για αποζημίωση του προσωπικού . Η υπάρχουσα πρόβλεψη του λογ/σμου 44-00-0000 είναι Ευρώ 925.900,46 από την οποία πρόβλεψη αξίας 202.339,52 σχηματίσθηκε μέσα στη χρήση και αφορά πρόβλεψη για αποζημίωση προσωπικού για την παρούσα χρήση και αντίστοιχα διαγράφησαν σχηματισμένες προβλέψεις για αποζημίωση προσωπικού ευρώ 16.269,52.</p> <p>β) Κατά την παρούσα χρήση αποτιμήθηκαν οι σε Ξ.Ν. υποχρεώσεις της εταιρείας σύμφωνα με την επίσημη τιμή κλεισίματος της 31/12/2003 της Τράπεζας Ελλάδος και κατά την αποτίμηση προέκυψαν πιστωτικές συναλλαγματικές διαφορές αξίας 1.170,61 ευρώ οι οποίες δεν προσαύξησαν τα έσοδα της χρήσης αλλά πιστώθηκαν στον αντίστοιχο λογαριασμό προβλέψεων.</p>
<p>9.2 Άρθρο 107 παρ. 1 περ. ζ : Το συνολικό ποσό υποχρεώσεων που αναλήφθηκαν και δεν εμφανίζονται στον ενοποιημένο ισολογισμό.</p>	<p>Δεν υπάρχουν.</p>
<p>9.3 Άρθρο 107 παρ. 1 περ.ια: Η διαφορά φόρου ανάμεσα στον φόρο που βαρύνει τη χρήση και τις προηγούμενες χρήσεις και στο φόρο που έχει ήδη καταβληθεί ή οφείλεται για τις χρήσεις αυτές, εφόσον η διαφορά αυτή για όλες τις ενοποιημένες επιχειρήσεις είναι σημαντική και δεν εμφανίζεται στο σύνολο της σε ιδιαίτερο κονδύλι του παθητικού του ενοποιημένου ισολογισμού.</p>	<p>Οι ενοποιούμενες εταιρείες έχουν ελεγχθεί φορολογικά ως εξής: η Μητρική έως την 31-12-2001 και από τις θυγατρικές: η ΕΛΝΟΥΣ ΑΕ μέχρι την 31-12-2002 ενώ η ΠΛΑΙΣΙΟ ΑΚΙΝΗΤΩΝ ΑΕ δεν έχει ελεγχθεί φορολογικά.</p>
<p>9.4 Άρθρο 107 παρ. 1 περ.στ : Το συνολικό ποσό των υποχρεώσεων που εμφανίζονται στον ενοποιημένο ισολογισμό, οι οποίες λήγουν μετά από πέντε έτη.</p>	<p>Υπάρχουν μακροπρόθεσμες υποχρεώσεις πάνω από 5 έτη αξίας ευρώ 559.442,08</p>
<p>9.5 Άρθρο 107 παρ. 1 περ.στ : Το συνολικό ποσό των υποχρεώσεων που εμφανίζονται στον ενοποιημένο ισολογισμό, οι οποίες καλύπτονται με εμπράγματα ασφάλεια που έχει παρασχεθεί από περιλαμβανόμενες στην ενοποίηση επιχειρήσεις με ένδειξη του είδους και της μορφής της ασφάλειας.</p>	<p>Έγινε έγγραφη προσημείωση επί του οικοπέδου και κτιρίου της οδού όθωνος 88 αντί του ποσού ευρώ 3.500.000,00</p>

ΠΑΡΑΓΡΑΦΟΣ 10. Μεταβατικοί λογαριασμοί.

10.1 Άρθρο 101, παρ. 1 και 42 ε παρ. 12 : Ανάλυση των κονδυλίων των ενοποιημένων μεταβατικών λογαριασμών "Έσοδα χρήσεως εισπρακτέα" και "Έξοδα χρήσεως δεδουλευμένα".	Δεν υπάρχουν.
--	---------------

ΠΑΡΑΓΡΑΦΟΣ 11. Χορηγηθείσες εγγυήσεις και εμπράγματα ασφάλειες.

11.1 Άρθρο 101, παρ.1 και 42 ε παρ. 9 : Εγγυήσεις και εμπράγματα ασφάλειες που χορηγήθηκαν από τις ενοποιημένες εταιρεία.	Δεν υπάρχουν.
--	---------------

Παράγραφος 12. Αμοιβές, προκ/λές και πιστώσεις σε όργανα διοικήσεως

12.1 Άρθρο 107, παρ. 1 περ. ιβ : Τα ποσά που καταβλήθηκαν μέσα στην χρήση για αμοιβές στα μέλη των διαχειριστικών και εποπτικών οργάνων της μητρικής επιχείρησης για άσκηση των καθηκόντων τους, τόσο στη μητρική , όσο και στις θυγατρικές επιχειρήσεις.	Αμοιβές ποσού 968.947,34 €.
12.2 Άρθρο 107, παρ. 1 περ. ιβ : Οι υποχρεώσεις που δημιουργήθηκαν ή αναλήφθηκαν για συντάξεις σε αποχωρήσαντα μέλη διοικητικών διαχειριστικών και εποπτικών οργάνων της μητρικής.	Δεν υπάρχουν.
12.3 Άρθρο 107, παρ. 1 περ. ιγ : Τα ποσά των προκαταβολών και των πιστώσεων που δόθηκαν στα μέλη των διοικητικών ή εποπτικών οργάνων της μητρικής επιχείρησης από αυτήν ή από τις θυγατρικές με μνεία του επιτοκίου, των βασικών όρων χορήγησης και των συνολικών ποσών που έχουν επιστραφεί μέχρι το τέλος της κλεισμένης χρήσεως.	Δεν υπάρχουν.
12.4 Άρθρο 107, παρ. 1 περ. ιγ: Οι υποχρεώσεις που έχουν αναληφθεί για λογαριασμό των μελών των διοικητικών, διαχειριστικών ή εποπτικών οργάνων υπό μορφή οποιασδήποτε εγγύησης.	Δεν υπάρχουν.

Παράγραφος 13. Αποτελέσματα χρήσεως.

13.1 Άρθρο 107, παρ. 1 περ. η: Ο ενοποιημένος κύκλος εργασιών κατά κατηγορίες δραστηριότητας και γεωγραφικές αγορές.	<table style="width: 100%; border-collapse: collapse;"> <tr> <td colspan="2" style="text-align: right;">1. Εμπορικής δραστηριότητας :</td> </tr> <tr> <td style="width: 50%;">- εσωτερικού €</td> <td style="text-align: right;">182.468.644,08</td> </tr> <tr> <td>- εξωτερικού €</td> <td style="text-align: right;">0,00</td> </tr> <tr> <td></td> <td style="text-align: right; border-top: 1px solid black;">182.468.644,08</td> </tr> </table>	1. Εμπορικής δραστηριότητας :		- εσωτερικού €	182.468.644,08	- εξωτερικού €	0,00		182.468.644,08
1. Εμπορικής δραστηριότητας :									
- εσωτερικού €	182.468.644,08								
- εξωτερικού €	0,00								
	182.468.644,08								

<p>13.2 Άρθρο 107, παρ. 1 περ. 0: Μέσος όρος του απασχοληθέντος κατά τη διάρκεια της χρήσεως προσωπικού και κατηγορίες αυτού, με το συνολικό κόστος τους από τις επιχειρήσεις που περιλαμβάνονται στην ενοποίηση. Διευκρινίζεται ότι, στο "Διοικητικό (υπαλληλικό) προσωπικό" περιλαμβάνεται το με μηνιαίο μισθό αμειβόμενο προσωπικό και στο "εργατοτεχνικό προσωπικό" οι αμειβόμενοι με ημερομίσθιο.</p>	<table border="0"> <tr> <td>1. Μέσος όρος προσωπικού άτομα</td> <td>639</td> </tr> <tr> <td>2. Μέσος όρος προσωπικού κατά κατηγορίες</td> <td></td> </tr> <tr> <td>- Υπαλληλικό προσωπικό άτομα</td> <td>639</td> </tr> <tr> <td>Σύνολο άτομα</td> <td>639</td> </tr> <tr> <td>3. Αμοιβές και έξοδα προσωπικού :</td> <td></td> </tr> <tr> <td>- Διοικητικού (υπαλληλικού προσωπικού) :</td> <td></td> </tr> <tr> <td>• Μισθοί</td> <td>€ 8.413.782,26</td> </tr> <tr> <td>• Κοινωνικές επιβαρύνσεις και βοηθήματα</td> <td>€ 2.285.857,45</td> </tr> </table>	1. Μέσος όρος προσωπικού άτομα	639	2. Μέσος όρος προσωπικού κατά κατηγορίες		- Υπαλληλικό προσωπικό άτομα	639	Σύνολο άτομα	639	3. Αμοιβές και έξοδα προσωπικού :		- Διοικητικού (υπαλληλικού προσωπικού) :		• Μισθοί	€ 8.413.782,26	• Κοινωνικές επιβαρύνσεις και βοηθήματα	€ 2.285.857,45		
1. Μέσος όρος προσωπικού άτομα	639																		
2. Μέσος όρος προσωπικού κατά κατηγορίες																			
- Υπαλληλικό προσωπικό άτομα	639																		
Σύνολο άτομα	639																		
3. Αμοιβές και έξοδα προσωπικού :																			
- Διοικητικού (υπαλληλικού προσωπικού) :																			
• Μισθοί	€ 8.413.782,26																		
• Κοινωνικές επιβαρύνσεις και βοηθήματα	€ 2.285.857,45																		
<p>13.3 Άρθρο 101, παρ. 1 και 42 ε παρ. περ. 15β: Ανάλυση των ενοποιημένων ανόργανων εξόδων και εσόδων (δηλαδή των λογαριασμών "έκτακτα και ανόργανα έξοδα" και "έκτακτα και ανόργανα έσοδα"). Αν τα ποσά των ενοποιημένων λογαριασμών "έκτακτες ζημίες" και "έκτακτα κέρδη" είναι σημαντικά, κατ'εφαρμογή της διατάξεως των άρθρων 101 παρ. 1 και 42 ε παρ. 15β, παραθέεται και αυτών ανάλυση (με βάση τους λογαριασμούς 81.02 και 81.03 του Γεν.Λογ.Σχεδίου).</p>	<table border="0"> <tr> <td>1. Έκτακτα και ανόργανα έξοδα :</td> <td></td> </tr> <tr> <td>- Ελλείμματα ταμείων</td> <td>52.258,07</td> </tr> <tr> <td>- Συναλλαγματικές διαφ.</td> <td>3.403,60</td> </tr> <tr> <td>- Φορολογικά Πρόστιμα</td> <td>1.401,43</td> </tr> <tr> <td>Σύνολο Ευρώ</td> <td>67.063,10</td> </tr> <tr> <td>2. Έκτακτα και ανόργανα έσοδα :</td> <td></td> </tr> <tr> <td>- Πλεονάσματα ταμείων</td> <td>0,59</td> </tr> <tr> <td>- Συναλλαγματικές διαφ.</td> <td>26.735,21</td> </tr> <tr> <td>Σύνολο Ευρώ</td> <td>26.735,80</td> </tr> </table>	1. Έκτακτα και ανόργανα έξοδα :		- Ελλείμματα ταμείων	52.258,07	- Συναλλαγματικές διαφ.	3.403,60	- Φορολογικά Πρόστιμα	1.401,43	Σύνολο Ευρώ	67.063,10	2. Έκτακτα και ανόργανα έσοδα :		- Πλεονάσματα ταμείων	0,59	- Συναλλαγματικές διαφ.	26.735,21	Σύνολο Ευρώ	26.735,80
1. Έκτακτα και ανόργανα έξοδα :																			
- Ελλείμματα ταμείων	52.258,07																		
- Συναλλαγματικές διαφ.	3.403,60																		
- Φορολογικά Πρόστιμα	1.401,43																		
Σύνολο Ευρώ	67.063,10																		
2. Έκτακτα και ανόργανα έσοδα :																			
- Πλεονάσματα ταμείων	0,59																		
- Συναλλαγματικές διαφ.	26.735,21																		
Σύνολο Ευρώ	26.735,80																		
<p>13.4 Άρθρα 105, παρ. 5 και 107 παρ. 1 περ. ι και ια: Πληροφορίες για το πόσο επηρεάστηκαν τα ενοποιημένα αποτελέσματα (κλειόμενης και προηγούμενων χρήσεων) από τις πρόσθετες αποσβέσεις και προβλέψεις που σχηματίστηκαν από τις ενοποιημένες επιχειρήσεις για λόγους φορολογικούς.</p>	<p style="text-align: center;">Δεν υπάρχουν.</p>																		
<p>13.4 Άρθρα 105, παρ. 5 και 107 παρ. 1 περ. ι και ια: Ανάλυση των ενοποιημένων λογαριασμών «έσοδα προηγούμενων χρήσεων», «έσοδα από προβλέψεις προηγούμενων χρήσεων» και « έξοδα προηγούμενων χρήσεων».</p>	<p>Ο λογαριασμός "Έσοδα προηγούμενων χρήσεων" συνολικής αξίας 13.529,35 Ευρώ αφορά την αξία διορθωτικής εγγραφής φόρου εισοδήματος εταιρειών Πλαίσιο Ακινήτων ΑΕ (ευρώ 9.108,23), Ελνούς ΑΕ (ευρώ 343,26) και Πλαίσιο Computers ΑΕΒΕ (ευρώ 4.077,86)</p>																		

Παράγραφος 14. σημαντικά γεγονότα που έχουν επέλθει μετά την ημερομηνία σύνταξης των ετήσιων οικονομικών καταστάσεων των επιχειρήσεων που περιλαμβάνονται στην ενοποίηση.

<p>14.1 Άρθρο 104, παρ. 7 δεύτερο εδάφιο: Σημαντικά γεγονότα που αφορούν είτε την περιουσιακή διάρθρωση, είτε τη χρηματοοικονομική θέση είτε τα αποτελέσματα χρήσης μιας επιχείρησης που περιλαμβάνεται στην ενοποίηση και τα οποία έχουν επέλθει μεταξύ της ημερομηνίας κλεισίματος του ισολογισμού της άνω επιχείρησης και της ημερομηνίας με την οποία καταρτίζονται οι ενοποιημένες οικονομικές καταστάσεις.</p>	<p style="text-align: center;">Δεν υπάρχουν.</p>
---	--

Παράγραφος 15. λοιπές πληροφορίες.

15.1 Άρθρο 104, παρ. 9: Παροχή πληροφοριών για σύγκριση των στοιχείων των διαδοχικών ενοποιημένων οικονομικών καταστάσεων στην περίπτωση σημαντικών αλλαγών στην σύνθεση του ομίλου.	Δεν υπάρχουν.
15.2 Άρθρο 107, παρ. 1, περ. εδ: Οποιοσδήποτε άλλες πληροφορίες που απαιτούνται από ειδικές διατάξεις της νομοθεσίας που ισχύει κάθε φορά.	Δεν υπάρχουν.
15.3 Άρθρο 107, παρ. 1, περ. ιδ: Οποιοσδήποτε άλλες πληροφορίες που κρίνονται αναγκαίες για την επίτευξη των σκοπών της αρτιότερης πληροφόρησης των μετόχων, των εταιρών και των τρίτων και της παρουσίασης μιας πιστής εικόνας της παρουσίασης της χρηματοοικονομικής θέσης και των αποτελεσμάτων χρήσεως ενός συνόλου επιχειρήσεων που συνδέονται μεταξύ τους με τις σχέσεις που προβλέπονται από τις διατάξεις της παρ. 5 του άρθρου 42 ε.	Δεν υπάρχουν.

Πίνακας Ν. 1

ΕΝΟΠΙΗΜΕΝΟΣ ΠΙΝΑΚΑΣ ΑΚΙΝΗΤΟΠΟΙΗΣΕΩΝ 31-12-2003							
	Αξία κτίσεως 31/12/2002	Κίνηση Χρήσεως	Αξία κτίσεως 31/12/2003	Αποσβέσεις έως 31/12/2002	Αποσβέσεις Χρήσεως	Αποσβέσεις έως 31/12/2003	Αναπόσβεστο υπόλοιπο
Β. ΕΞΟΔΑ ΕΓΚΑΤΑΣΤΑΣΕΩΣ							
1. Έξοδα Ίδρυσης & Α' εγκαταστάσεως	1.582,62	0,00	1.582,62	1.582,61	0,00	1.582,61	0,01
4. Λοιπά έξοδα εγκαταστάσεως	5.596.694,34	301.471,33	5.898.165,67	2.715.655,03	1.116.397,22	3.832.052,25	2.066.113,42
	5.598.276,96	301.471,33	5.899.748,29	2.717.237,64	1.116.397,22	3.833.634,86	2.066.113,43
Γ. ΠΑΓΙΟ ΕΝΕΡΓΗΤΙΚΟ							
II. ΕΝΣΩΜΑΤΕΣ ΑΚΙΝΗΤΟΠΟΙΗΣΕΙΣ							
1. Γήπεδα - Οικόπεδα	3.977.732,46	0,00	3.977.732,46	0,00	0,00	0,00	3.977.732,46
3. Κτίρια και τεχνικά έργα	8.583.834,66	1.812.324,64	10.396.159,30	3.530.716,30	1.047.220,04	4.577.936,34	5.818.222,96
5. Μεταφορικά Μέσα	251.120,40	0,00	251.120,40	180.897,17	19.783,53	200.680,70	50.439,70
6. Επιπλα και λοιπός εξοπλισμός	3.410.702,11	890.873,44	4.301.575,55	1.540.176,65	684.242,71	2.224.419,36	2.077.156,19
7. Ακινήτοποιήσεις υπό εκτέλεση	584.828,33	702.777,47	1.287.605,80	0,00	0,00	0,00	1.287.605,80
	16.808.217,96	3.405.975,55	20.214.193,51	5.251.790,12	1.751.246,28	7.003.036,40	13.211.157,11
ΣΥΝΟΛΟ ΑΚΙΝΗΤΟΠ/ΣΕΩΝ(ΓII)	<u>16.808.217,96</u>	<u>3.405.975,55</u>	<u>20.214.193,51</u>	<u>5.251.790,12</u>	<u>1.751.246,28</u>	<u>7.003.036,40</u>	<u>13.211.157,11</u>

Αθήνα, 15 Ιανουαρίου 2004

 Ο Πρόεδρος &
Δ/νων Σύμβουλος

 Γ. Γεράρδος
Α.Δ.Τ Ν318959

Η Αντιπρόεδρος

 Α. Γεράρδου
Α.Δ.Τ Ρ539089

 Ο Οικονομικός
Διευθυντής

 Φ. Καραγκούνης
Α.Δ.Τ Π706801

ΕΚΘΕΣΗ
ΤΟΥ ΔΙΟΙΚΗΤΙΚΟΥ ΣΥΜΒΟΥΛΙΟΥ ΤΗΣ ΑΝΩΝΥΜΗΣ ΕΤΑΙΡΕΙΑΣ
ΜΕ ΤΗΝ ΕΠΩΝΥΜΙΑ "ΠΛΑΙΣΙΟ COMPUTERS Α.Ε.Β.Ε"
ΓΙΑ ΤΗ ΔΙΑΧΕΙΡΙΣΗ ΤΟΥ ΟΜΙΛΟΥ ΕΤΑΙΡΕΙΩΝ
ΑΠΟ 1/1/2003 - 31/12/2003

**Προς Την Ετήσια Τακτική Γενική Συνέλευση
των Μετόχων της ΠΛΑΙΣΙΟ COMPUTERS Α.Ε.Β.Ε.**

Κύριοι Μέτοχοι,

Έχουμε την τιμή να σας υποβάλλουμε, σύμφωνα με το άρθρο 43α του Κ.Ν. 2190/1920 και το Καταστατικό, για έγκριση, τις Ενοποιημένες Οικονομικές Καταστάσεις όπως αυτές απεικονίζονται στο έντυπο που επισυνάπτεται. Παρακάτω αναλύουμε τα πεπραγμένα και παρέχουμε επεξηγήσεις για τα κονδύλια του Ενοποιημένου Ισολογισμού και των Αποτελεσμάτων της χρήσεως.

Α) ΙΣΟΛΟΓΙΣΜΟΣ

Ο Ενοποιημένος Ισολογισμός της 31/12/2003 περιλαμβάνει τις οικονομικές πράξεις που έγιναν στην περίοδο από 1/1/2003 μέχρι 31/12/2003 και απεικονίζει τις μεταβολές που επήλθαν από τις πράξεις αυτές στην περιουσία του ομίλου, όπως τελικά διαμορφώθηκε την 31/12/2003.

Ενεργητικό

Το ενεργητικό του ομίλου έχει ως απεικονίζεται στις επισυναπτόμενες ενοποιημένες οικονομικές καταστάσεις :

ΕΝΕΡΓΗΤΙΚΟ

	Ποσά κλειόμενης χρήσης 2003 (ΕΥΡΩ)			Ποσά προηγούμενης χρήσης 2002 (ΕΥΡΩ)		
	Αξία Κτήσεως	Αποσβέσεις	Αναπόσβεστη Αξία	Αξία Κτήσεως	Αποσβέσεις	Αναπόσβεστη Αξία
Β. ΕΞΟΔΑ ΕΓΚΑΤΑΣΤΑΣΕΩΣ						
1. Εξοδα ίδρυσης & πρώτης εγκαταστάσεως	1.582,62	1.582,61	0,01	1.582,62	1.582,61	0,01
4. Λοιπά έξοδα εγκαταστάσεως	5.898.165,67	3.832.052,25	2.066.113,42	5.596.694,34	2.715.655,03	2.881.039,31
	5.899.748,29	3.833.634,86	2.066.113,43	5.598.276,96	2.717.237,64	2.881.039,32
Γ. ΠΑΓΙΟ ΕΝΕΡΓΗΤΙΚΟ						
II. Ενώματες ακινητοποιήσεις						
1. Γήπεδα-Οικόπεδα	3.977.732,46	0,00	3.977.732,46	3.977.732,46	0,00	3.977.732,46
3. Κτίρια και τεχνικά έργα	10.396.159,30	4.577.936,34	5.818.222,96	8.583.834,66	3.530.716,30	5.053.118,36
5. Μεταφορικά μέσα	251.120,40	200.680,70	50.439,70	251.120,40	180.897,17	70.223,23
6. Επιπλα και λοιπός εξοπλισμός	4.301.575,55	2.224.419,36	2.077.156,19	3.410.702,11	1.540.176,65	1.870.525,46
7. Ακινητοποιήσεις υπό εκτέλεση και προκαταβολές	1.287.605,80	0,00	1.287.605,80	584.828,33	0,00	584.828,33
	20.214.193,51	7.003.036,40	13.211.157,11	16.808.217,96	5.251.790,12	11.556.427,84
Σύνολο ακινητοποιήσεων(ΓII)	20.214.193,51	7.003.036,40	13.211.157,11	16.808.217,96	5.251.790,12	11.556.427,84

III. Συμμετοχές και άλλες μακροπρόθεσμες χρηματοοικονομικές απαιτήσεις				
2. Συμμετοχές σε λοιπές επιχειρήσεις		60.181,61		35.477,61
7. Λοιπές μακροπρόθεσμες απαιτήσεις	426.570,29			357.922,34
7α. Μακρ/σμες απαιτήσεις διακανονισμών μέσω πιστωτικών καρτών	12.183,47	438.753,76	0,00	357.922,34
		498.935,37		393.399,95
Σύνολο πάγιου ενεργητικού (ΓI+ΓII+ΓIII)		13.710.092,48		11.949.827,79
Δ.ΚΥΚΛΟΦΟΡΟΥΝ ΕΝΕΡΓΗΤΙΚΟ				
I. Αποθέματα				
1. Εμπορεύματα		22.238.373,64		20.435.988,74
2. Προϊόντα έτοιμα και ημιτελή		12.118,34		25.423,04
4. Πρώτες και βοηθητικές ύλες		33.722,72		719,85
5. Προκαταβολές για αγορές αποθεμάτων		2.219.299,58		833.575,87
		24.503.514,28		21.295.707,50
II. Απαιτήσεις				
1. Πελάτες		10.772.101,26		10.118.109,52
3α. Επιταγές εισπρακτέες		3.531.463,22		1.998.683,46
10.Επισφαλείς-επίδοκοι πελάτες & χρεώστες Μείον:Προβλέψεις	953.217,86		670.033,73	
	953.217,86	0,00	426.890,00	243.143,73
11. Χρεώστες διάφοροι	3.456.206,37		1.941.787,51	
11α. Βραχ/σμες απαιτήσεις διακανονισμών μέσω πιστωτικών καρτών	4.141.221,28	7.597.427,65	2.459.301,75	4.401.089,26
12. Λογ/σμοί διαχείρισεως προκ/λών & πιστώσεων		76.158,78		55.224,02
		21.977.150,91		16.816.249,99
III. Χρεόγραφα				
1. Μετοχές		8.575,00		0,00
IV. Διαθέσιμα				
1. Ταμείο		304.203,23		540.295,94
3. Καταθέσεις όψεως και προθεσμίας		16.404.670,69		8.060.529,72
		16.708.873,92		8.600.825,66
Σύνολο κυκλοφορούντος ενεργητικού (ΔI+ΔII+ΔIII+ΔIV)		63.198.114,11		46.712.783,15
ΓΕΝΙΚΟ ΣΥΝΟΛΟ ΕΝΕΡΓΗΤΙΚΟΥ (B+Γ+Δ)		78.974.320,02		61.543.650,26
ΛΟΓΑΡΙΑΣΜΟΙ ΤΑΞΕΩΣ ΧΡΕΩΣΤΙΚΟΙ				
1. Αλλότρια περιουσιακά στοιχεία		643.235,60		1.277.068,14
2. Χρεωστικοί λογαριασμοί εγγυήσεων & εμπράγματων ασφαλειών		55.465,88		55.465,88
4. Λοιποί λογαριασμοί τάξεως		63.118,16		25.429.576,01
		761.819,64		26.762.110,03

Στο πάγιο ενεργητικό της εταιρείας, περιλαμβάνονται εκτός των άλλων και ιδιόκτητα οικόπεδα και κτίρια τα οποία είναι τα εξής:

A/A	ΠΕΡΙΓΡΑΦΗ	ΑΞΙΑ ΚΤΗΣΕΩΣ
1	Οικόπεδο 2.207 τ.μ επί της οδού Φαβιέρου 5, Μεταμόρφωση Αττικής	330.321,35
2	Κτίριο 2.498 τ.μ. επί της οδού Φαβιέρου 5, Μεταμόρφωση Αττικής	2.091.600,41
3	Οικόπεδο 420 τ.μ επί της οδού Ομήρου 5, Ψυχικό	159.807,08
4	Κτίριο 516 τ.μ επί της οδού Ομήρου 5, Ψυχικό	648.761,41
5	Διαμέρισμα 50 τ.μ επί της οδού Μπουμπουλίνας 4, Αθήνα	46.879,28
6	Διαμέρισμα 25 τ.μ επί της οδού Ζαίμη 10, Αθήνα	10.767,57
7	Οικόπεδο 300,21 τ.μ επί των οδών Ανδριανείου & Ερμού, Μεταμόρφωση Αττικής	54337,57
8	Οικόπεδο 33,20 τ.μ επί των οδών Ανδριανείου & Ερμού, Μεταμόρφωση Αττικής	7.452,48
9	Οικόπεδο 52,99 τ.μ επί της οδού Ερμού, Μεταμόρφωση Αττικής	10.016,14
10	Οικόπεδο 229 τ.μ επί της οδού Ανδριανείου, Μεταμόρφωση Αττικής	17.828,32
11	Οικόπεδο 163,05 τ.μ. επί της οδού Ανδριανείου & Ερμού, Μεταμόρφωση Αττικής	21054,15
12	Οικόπεδο 25.808 τ.μ στη θέση Λούτσα Χατζηδημητρίου ή Μαντρί του Λογοθέτη, Ασπρόπυργος Αττικής	1.570.066,03
13	Οικόπεδο 4.000 τ.μ στη θέση Τράπεζα, Μαγούλα Αττικής	316.947,91
14	Διαμέρισμα επί της οδού Μπουμπουλίνας 4, Αθήνα	60.713,98
15	Οικόπεδο 1.039,42 τ.μ. μετά κτίσματος 1.067 τ.μ. στην οδό Βασιλ. Όθωνος 88, Κηφισιά	2.033.065,77

Διαθέσιμα

Σημειώνεται ότι, στο τέλος της χρήσεως, υπήρξε στην κατοχή του ομίλου διαθέσιμο συνάλλαγμα το οποίο είχε ως εξής:

<u>Εταιρεία</u>	<u>Αξία συναλλάγματος σε Ευρώ</u>	<u>Αξία συναλλάγματος σε Ξ.Ν.</u>
Πλαίσιο Computers AEΒΕ	11.643,03	25.187,33 USD
Ελνούς ΑΕ	89.707,44	63.118,16 GBP

Παθητικό

Το παθητικό του ομίλου έχει ως απεικονίζεται στις επισυναπτόμενες οικονομικές καταστάσεις

ΠΑΘΗΤΙΚΟ	Ποσά κλειόμενης χρήσης 2003	Ποσά προηγούμενης χρήσης 2002
A. ΙΔΙΑ ΚΕΦΑΛΑΙΑ		
I. Μετοχικό κεφάλαιο		
1. Καταβλημένο (22.080.000 ονομ.μετοχές των 0,31 Ευρώ)	6.844.800,00	6.844.800,00
II. Διαφορά από έκδοση μετοχών υπέρ το άρτιο		
1. Καταβλημένο	12.050.502,67	12.050.502,67
IV. Αποθεματικά κεφάλαια		
1. Τακτικό αποθεματικό	1.476.612,42	1.050.011,33
4. Εκτακτα αποθεματικά	11.121.477,58	7.658.957,00
5. Αφορολόγητα αποθεματικά ειδικών διατάξεων νόμων	763.458,91	763.458,91
	13.361.548,91	9.472.427,24
V. Αποτελέσματα εις νέο		
Υπόλοιπο κερδών χρήσεως εις νέο	4.462,70	0,00
Υπόλοιπο ζημιών χρήσεως εις νέο	0,00	-2.470,12
Υπόλοιπο κερδών προηγ.χρήσεων εις νέο	663,15	39.758,37
	5.125,85	37.288,25
VI. Προσαρμογές ενοποίησης		
1. Διαφορές Ενοποίησης		
-Χρεωστικές	-259.091,41	-259.091,41
2. Δικαιώματα μειοψηφίας		
-Στα ίδια κεφάλαια	2.418.023,97	2.434.687,74
-Στα αποτελέσματα χρήσεως	13.784,09	-10.963,77
3. Αναμορφώσεις ενοποίησης	-1.800,00	-36.625,09
	2.170.916,65	2.128.007,47
Σύνολο ιδίων κεφαλαίων (AI+AII+AIV+AV+AVI)	34.432.894,08	30.533.025,63
B. ΠΡΟΒΛΕΨΕΙΣ ΓΙΑ ΚΙΝΔΥΝΟΥΣ ΚΑΙ ΕΞΟΔΑ		
1. Προβλέψεις για αποζημίωση προσωπικού λόγω εξόδου από την υπηρεσία	925.900,46	739.830,46
2. Λοιπές προβλέψεις	1.170,61	0,00
	927.071,07	739.830,46
Γ. ΥΠΟΧΡΕΩΣΕΙΣ		
I. Μακροπρόθεσμες υποχρεώσεις		
2. Δάνεια Τραπεζών	795.146,74	0,00
II. Βραχυπρόθεσμες υποχρεώσεις		



1. Προμηθευτές	7.114.950,38	6.155.114,88
2. Γραμμάτια πληρωτέα & υποσχετικές	1.702.713,81	1.207.823,76
2α. Επιταγές πληρωτέες	17.268.113,55	12.492.533,74
4. Προκαταβολές πελατών	694.549,71	611.168,10
5. Υποχρεώσεις απο φόρους-τέλη	8.736.950,74	5.018.319,20
6. Ασφαλιστικοί οργανισμοί	591.733,60	445.046,36
10. Μερίσματα πληρωτέα	4.636.800,00	3.091.200,00
11. Πιστωτές διάφοροι	2.073.396,34	1.249.588,13
	42.819.208,13	30.270.794,17
Σύνολο υποχρεώσεων (Γ1+Γ11)	43.614.354,87	30.270.794,17
ΓΕΝΙΚΟ ΣΥΝΟΛΟ ΠΑΘΗΤΙΚΟΥ (Α+Β+Γ)	78.974.320,02	61.543.650,26
ΛΟΓΑΡΙΑΣΜΟΙ ΤΑΞΕΩΣ ΠΙΣΤΩΤΙΚΟΙ		
1. Δικαιούχοι αλλότριων περιουσιών-στοιχείων	643.235,60	1.277.068,14
2. Πιστωτικοί λογαριασμοί εγγυήσεων & εμπραγμάτων ασφαλειών	55.465,88	55.465,88
4. Λοιποί λογαριασμοί τάξεως	63.118,16	25.429.576,01
	761.819,64	26.762.110,03

Β) ΑΠΟΤΕΛΕΣΜΑΤΑ ΧΡΗΣΕΩΣ

Τα αποτελέσματα χρήσεως 1/1 έως 31/12/2003 του ομίλου έχουν ως απεικονίζονται στις επισυναπτόμενες ενοποιημένες οικονομικές καταστάσεις :

ΕΝΟΠΟΙΗΜΕΝΗ ΚΑΤΑΣΤΑΣΗ ΛΟΓΑΡΙΑΣΜΟΥ ΑΠΟΤΕΛΕΣΜΑΤΩΝ ΧΡΗΣΕΩΣ 31ης ΔΕΚΕΜΒΡΙΟΥ 2003

	Ποσά κλειόμενης χρήσης 2003		Ποσά προηγούμενης χρήσης 2002	
I. Αποτελέσματα εκμεταλλεύσεως				
Κύκλος εργασιών (πωλήσεις)		182.468.644,08		146.090.436,25
Μείον : Κόστος πωλήσεων		141.388.490,51		115.672.366,58
Μικτά αποτελέσματα (κέρδη) εκμεταλλεύσεως		41.080.153,57		30.418.069,67
Πλέον : Άλλα έσοδα εκμεταλλεύσεως		374.702,77		1.017.430,00
Σύνολο		41.454.856,34		31.435.499,67
Μείον : 1.Εξοδα διοικητικής λειτουργίας	3.861.979,02			3.108.201,93
3.Εξοδα λειτουργίας διαθέσεως	21.342.331,29	25.204.310,31	17.163.619,17	20.271.821,10
Μερικά αποτελέσματα (κέρδη) εκμεταλλεύσεως		16.250.546,03		11.163.678,57
ΠΛΕΟΝ:				
1.Εσοδα συμμετοχών		842,84		0,00
4.Πιστωτικοί τόκοι & συναφή έσοδα		133.797,93		15.384,67
		134.640,77		15.384,67
Μείον:				
3.Χρεωστικοί τόκοι & συναφή έξοδα	1.040.167,71	-905.526,94	1.391.954,32	-1.376.569,65
Ολικά αποτελέσματα (κέρδη) εκμεταλλεύσεως		15.345.019,09		9.787.108,92
II. ΠΛΕΟΝ: Εκτακτα αποτελέσματα				
1.Εκτακτα και ανόργανα έσοδα		26.735,80		12.783,78
1.Εσοδα προηγούμενων χρήσεων		13.529,35		0,00
		40.265,15		12.783,78
Μείον:				
1.Εκτακτα και ανόργανα έξοδα	65.661,67		249.783,23	
2.Εκτακτες ζημιές	1.401,43		387,74	
3.Εξοδα προηγούμενων χρήσεων	0,00		302.107,02	
4.Προβλέψεις για έκτ.κινδύνους	600.003,38	667.066,48	218.836,50	771.114,49
Οργανικά και έκτακτα αποτελέσματα (κέρδη)		-626.801,33	14.718.217,76	-758.330,71
		9.028.778,21		
ΜΕΙΟΝ:				
Σύνολο αποσβέσεων πάγιων στοιχείων	3.220.049,50		2.720.070,00	
Μείον:οι από αυτές ενσωματωμένες στο λειτουργικό κόστος	3.220.049,50	0,00	2.720.070,00	0,00
ΚΑΘΑΡΑ ΑΠΟΤΕΛΕΣΜΑΤΑ (ΚΕΡΔΗ) ΧΡΗΣΕΩΣ ΠΡΟ ΦΟΡΩΝ		14.718.217,76		9.028.778,21

ΜΕΙΟΝ:Αναλογία Μειοψηφίας στα πρό φόρων αποτελέσματα	63.368,12			13.412,47
ΑΝΑΛΟΓΙΑ ΟΜΙΛΟΥ ΣΤΑ ΠΡΟ ΦΟΡΩΝ ΑΠΟΤΕΛΕΣΜΑΤΑ	14.654.849,64			9.015.365,74
Μείον Φόροι:				
ΜΕΙΟΝ:Φόρος εισοδήματος	5.496.728,06		3.206.690,98	
ΜΕΙΟΝ:Διαφορές Φορολογικού Ελέγχου	679.121,25	6.175.849,31	0,00	3.206.690,98
ΠΛΕΟΝ:Αναλογία Μειοψηφίας σε φόρους		49.584,03		24.376,24
ΚΑΘΑΡΑ ΕΝΟΠΟΙΗΜΕΝΑ ΑΠΟΤ/ΤΑ (ΚΕΡΔΗ) ΧΡΗΣΕΩΣ ΟΜΙΛΟΥ		8.528.584,36		5.833.051,00
ΠΛΕΟΝ:Υπόλοιπο αποτελεσμάτων προηγ.χρήσεων		1.800,00		36.625,09
ΚΑΘΑΡΑ ΕΝΟΠΟΙΗΜΕΝΑ ΑΠΟΤΕΛΕΣΜΑΤΑ (ΚΕΡΔΗ) ΟΜΙΛΟΥ		8.530.384,36		5.869.676,09

Η δυναμική πορεία του ομίλου παρόλο τον έντονο ανταγωνισμό αναμένεται να συνεχιστεί και τις επόμενες χρήσεις στηριζόμενη στις σωστές, όπως και στο παρελθόν, επιλογές της Διοικήσεως και στην συνδρομή του προσωπικού της εταιρείας.

Γ) ΣΗΜΕΙΩΣΕΙΣ

1) Στην ενοποίηση της 31/12/2003 εκτός της μητρικής εταιρείας «Πλαίσιο Computers ΑΕΒΕ» περιλαμβάνονται με την μέθοδο της ολικής ενοποίησης οι παρακάτω εταιρείες:

- α) ΕΛΝΟΥΣ Α.Ε και
- β) ΠΛΑΙΣΙΟ ΑΚΙΝΗΤΩΝ Α.Ε

2. Επί ακινήτου θυγατρικής εταιρείας έχει εγγραφεί προσημείωση υπέρ Ε.Τ.Ε. ποσού ευρώ 3.500.000,00 για εξασφάλιση τραπεζικού δανείου, το υπόλοιπο του οποίου την 31/12/2003 ανερχόταν στο ποσό των ευρώ 795.146,74.

3) Δεν υπάρχουν επίδικες ή υπό διαιτησία διαφορές οι οποίες ενδέχεται να έχουν επιπτώσεις στην περιουσιακή κατάσταση της εταιρείας

4) Ο αριθμός του προσωπικού των εταιρειών του Ομίλου την 31/12/2003 ήταν 639 άτομα.

5) Ανάλυση πωλήσεων σύμφωνα με την 4-ψήφια ταξινόμηση των κλάδων οικον/κής δραστηριότητας ΣΤΑΚΟΔ 2003 :

518.4 Χονδρικό εμπόριο ηλεκτρονικών υπολογιστών, περιφερειακού εξοπλισμού υπολογιστών και λογισμικού
70.263.358,73

525.1 Λιανικό εμπόριο ηλεκτρονικών υπολογιστών, περιφερειακού εξοπλισμού υπολογιστών και λογισμικού 56.913.298,69

514.9 Χονδρικό εμπόριο άλλων ειδών οικιακής χρήσης 25.926.025,03

518.5 Χονδρικό εμπόριο άλλων μηχανών και εξοπλισμού γραφείου 710.278,64

524.4 Λιανικό εμπόριο επίπλων, φωτιστικών και ειδών νοικοκυριού μ.α.κ. 518.070,97

524.7 Λιανικό εμπόριο βιβλίων, εφημερίδων και χαρτικών 8.629.834,10

642.0 Τηλεπικοινωνίες 18.507.207,01

725.0 Συντήρηση και επισκευή μηχανών γραφείου, λογιστικών μηχανών και εξοπλισμού πληροφορικής 391.685,85

701.1 Ανάπτυξη και πώληση ακίνητης περιουσίας 476.192,74

748.3 Δραστηριότητες γραμματείας και μετάφρασης 132.692,32

Δ) ΔΙΑΦΟΡΑ

Πρέπει, τέλος Κύριοι Μέτοχοι, να γνωρίζετε ότι :

1. Για την κατάρτιση των ενοποιημένων οικονομικών καταστάσεων της χρήσεως από 1/1/2003 - 31/12/2003 εφαρμόστηκαν οι νόμιμες αρχές.
2. Όλο το προσωπικό της εταιρείας, σε σύμπνοια με τα μέλη του Διοικητικού Συμβουλίου, προσέφερε αμέριστη την συνδρομή του για την ευόδωση του έργου της εταιρείας και το Διοικητικό Συμβούλιο, αισθάνεται την υποχρέωση να εκφράσει προς αυτό και τους συνεργάτες του τις θερμές ευχαριστίες του.



3. Ότι άλλο αφορά στα κονδύλια του ισολογισμού έχει περιληφθεί στο προσάρτημα το οποίο καταρτίστηκε σύμφωνα με το νόμο.

Τελειώνοντας παρακαλούμε κ. Μέτοχοι, να απαλλάξετε τόσο τα μέλη του Διοικητικού Συμβουλίου όσο και τον κ. Ελεγκτή, από κάθε ευθύνη για την διαχείριση της χρήσεως από 1/1/2003 - 31/12/2003.

Αθήνα, 15/01/2004

Το Διοικητικό Συμβούλιο

Ο ΠΡΟΕΔΡΟΣ
& Δ/ΝΩΝ ΣΥΜΒΟΥΛΟΣ

ΓΕΩΡΓΙΟΣ ΓΕΡΑΡΔΟΣ
Α.Δ.Τ.: Ν 318959

Βεβαιώνεται ότι η ανωτέρω Ενοποιημένη Έκθεση του Δ.Σ. που αποτελείται από ...7... σελίδες είναι αυτή που αναφέρεται στο ενοποιημένο πιστοποιητικό ελέγχου που χορήγησα με ημερομηνία 26/01/2004

Αθήνα 26/01/2004

Ο Ορκωτός Ελεγκτής Λογιστής

Αριστείδης Αντ. Σφούνος



ΠΛΑΙΣΙΟ COMPUTERS A.E.B.E.

ΑΡΙΘΜΟΣ ΜΗΤΡΩΟΥ ΝΟΜΑΡΧΙΑΣ 16601/06/B/88/13
ΣΥΝΟΠΤΙΚΗ ΛΟΓΙΣΤΙΚΗ ΚΑΤΑΣΤΑΣΗ ΤΗΣ ΠΕΡΙΟΔΟΥ 01/01/2003 - 31/03/2003
ΕΔΡΑ: ΦΑΒΙΕΡΟΥ 5 - 144 52 ΜΕΤΑΜΟΡΦΩΣΗ

I. ΚΑΤΑΣΤΑΣΗ ΙΣΟΛΟΓΙΣΜΟΥ ΤΗΣ ΠΕΡΙΟΔΟΥ 01/01/03 - 31/03/03

ΕΝΕΡΓΗΤΙΚΟ	31/03/03	31/03/02	ΠΑΘΗΤΙΚΟ	31/03/03	31/03/02
Δαπάνες Πολυετούς Απόσβεσης			Καταβλ.Μετοχικό Κεφάλαιο	6.844.800,00	6.624.000,00
Αξία Κτίσεως	5.173.325,42	3.946.142,14			
Μειών: Αποσβέσεις	2.781.869,78	1.736.432,10	Αποθεματικά & Λοιποί Λογ/σμοί Ιδ. Κεφ.	21.521.663,30	18.961.690,66
Αναπόσβεστη Αξία	2.391.455,64	2.209.710,04			
Πάγιο Ενεργητικό			Αποτελέσματα Περιόδου	1.827.294,71	1.184.314,85
Αξία Κτίσεως	14.427.288,47	12.659.950,94	Προβλέψεις Διάφορες	1.166.720,46	430.696,43
Μειών: Αποσβέσεις	5.503.141,12	3.915.678,32			
Αναπόσβεστη Αξία	8.924.147,35	8.744.272,62	Βραχυπρόθεσμες υποχρεώσεις		
Συμμ/χές & Λοιπές Μακρ/σμες Απ/σεις	1.264.515,59	1.244.708,38	Προμηθευτές	18.650.069,98	15.067.275,31
Αποθέματα	16.296.041,35	20.232.056,22	Τράπεζες Λογ/σμοί Βραχ/σμων Υποχρ/σεων	0,00	9.600.400,77
Απαιτήσεις			Φόροι & Υποχρεώσεις σε Ασφ. Οργ/σμούς	4.781.038,44	2.601.531,79
Πελάτες	12.383.992,70	10.470.079,34	Μερίσματα Πληρωτέα	3.091.200,00	1.766.400,00
Λοιπές Απαιτήσεις	4.893.056,57	11.096.657,16	Λοιπές Βραχυπρόθεσμες Υποχρεώσεις	2.128.900,13	1.897.980,82
Σύνολο Απαιτήσεων	17.277.049,27	21.566.736,50	Σύνολο Βραχ/σμων Υποχρεώσεων	28.651.208,55	30.933.588,69
Διαθέσιμα	13.858.477,82	3.259.507,56			
Μεταβατικοί Λογαριασμοί ενεργητικού	0,00	877.299,31			
ΣΥΝΟΛΟ ΕΝΕΡΓΗΤΙΚΟΥ	60.011.687,02	58.134.290,63	ΣΥΝΟΛΟ ΠΑΘΗΤΙΚΟΥ	60.011.687,02	58.134.290,63
Λογαριασμοί Τάξεως	6.528.197,87	6.025.718,94	Λογαριασμοί Τάξεως	6.528.197,87	6.025.718,94

II. ΚΑΤΑΣΤΑΣΗ ΑΠΟΤΕΛΕΣΜΑΤΩΝ ΤΗΣ ΠΕΡΙΟΔΟΥ 01/01/03 - 31/03/03

	31/03/03	31/03/02
Έσοδα από Πωλτίσεις	42.723.004,97	33.104.814,05
Μειών: Κόστος Πωληθέντων	34.909.382,34	26.972.458,54
Πλέον: Άλλα Έσοδα Εκμετάλλευσης	131.066,41	91.884,39
Μικτά Αποτελέσματα Εκμετάλλευσης	7.944.689,04	6.224.239,90
Μειών: Έξοδα Διοικητικής Λειτουργίας	933.176,74	742.175,78
Έξοδα Λειτουργίας Διάθεσης	4.973.005,15	4.123.744,90
Χρηματοοικονομικά Έξοδα	249.331,82	190.598,40
Μειών: Χρηματοοικονομικά Έσοδα	23.283,57	23.223,70
Καθαρά Αποτελέσματα Εκμετάλλευσης	1.812.458,90	1.190.944,51
Πλέον: Ανόργανα Έσοδα - Κέρδη	23.110,02	2.100,79
Μειών: Ανόργανα Έξοδα - Ζημιές	8.274,21	8.730,45
Μειών: Αποσβέσεις	687.423,61	574.105,11
Μειών: Οι ενσ/νες στο Λεπ. Κόστος	687.423,61	0,00
ΚΑΘΑΡΑ ΑΠΟΤΕΛΕΣΜΑΤΑ (ΚΕΡΔΗ) ΠΕΡΙΟΔΟΥ ΠΡΟ ΦΟΡΩΝ	1.827.294,71	1.184.314,85

III. ΣΗΜΕΙΩΣΕΙΣ

- Η Συνοπτική Λογιστική Κατάσταση και τα Αποτελέσματα της Περιόδου 01/01/03 - 31/03/03 συντάχθηκαν βάσει των υπολοίπων των λογαριασμών των βιβλίων, αφού λήφθηκαν υπόψη εξωλογιστικά οι προβλέψεις εξόδων που αντιστοιχούν στην εν λόγω περίοδο.
- Δεν υφίστανται εμπράγματα βάρη επί κανενός στοιχείου της περιουσιακής κατάστασης της εταιρείας.
- Δεν υπάρχουν επίδικες ή υπό διαπίστωση διαφορές οι οποίες ενδέχεται να έχουν επιπτώσεις στην περιουσιακή κατάσταση της εταιρείας.
- Η εταιρεία έχει ελεγχθεί φορολογικά έως και την χρήση η οποία έληξε την 31/12/99.
- Ο αριθμός του προσωπικού της εταιρείας την 31/03/03 ήταν 587 άτομα.
- Ανάλυση πωλήσεων σύμφωνα με την 4-ψήφια ταξινόμηση των κλάδων οικον/κής δραστηριότητας ΣΤΑΚΟΔ-91 είναι:
516.4 Χονδρικό εμπόριο Η/Υ, μηχανών & εξοπλισμού γραφείου 17.824.683,06 Ευρώ.
525.1 Λιανικό εμπόριο Η/Υ & λοιπών συσκευών & μηχανών γραφείου 12.805.858,55 Ευρώ.
514.9 Χονδρικό εμπόριο άλλων ειδών οικιακής χρήσης 4.493.687,31 Ευρώ.
524.7 Λιανικό εμπόριο βιβλίων & χαρτικών 3.228.417,80 Ευρώ.
725.0 Συντήρηση & επισκευή μηχανών γραφείου, λογιστικών μηχανών & εξοπλισμού πληροφορικής 72.391,94 Ευρώ.
642.0 Τηλεπικοινωνίες 4.297.966,31 Ευρώ

Αθήνα, 21/04/2003

Ο ΠΡΟΕΔΡΟΣ ΤΟΥ Δ.Σ.
& ΔΙΕΥΘΥΝΩΝ ΣΥΜΒΟΥΛΟΣ

Η ΑΝΤΙΠΡΟΕΔΡΟΣ
ΤΟΥ Δ.Σ.

Ο ΟΙΚΟΝΟΜΙΚΟΣ
ΔΙΕΥΘΥΝΤΗΣ

ΓΕΩΡΓΙΟΣ Κ. ΓΕΡΑΡΔΟΣ
Α.Δ.Τ. Ν 318959

ANNA Γ. ΓΕΡΑΡΔΟΥ
Α.Δ.Τ. Ρ 539089

ΦΙΛΙΠΠΟΣ Α. ΚΑΡΑΓΚΟΥΝΗΣ
Α.Δ.Τ. Π 706801



ΠΛΑΙΣΙΟ COMPUTERS A.E.B.E.

ΑΡΙΘΜΟΣ ΜΗΤΡΩΟΥ ΝΟΜΑΡΧΙΑΣ 16601/06/B/88/13
ΕΝΟΠΟΙΗΜΕΝΗ ΣΥΝΟΠΤΙΚΗ ΛΟΓΙΣΤΙΚΗ ΚΑΤΑΣΤΑΣΗ ΤΗΣ ΠΕΡΙΟΔΟΥ 01/01/2003 - 31/03/2003
ΕΔΡΑ: ΦΑΒΙΕΡΟΥ 5 - 144 52 ΜΕΤΑΜΟΡΦΩΣΗ

I. ΚΑΤΑΣΤΑΣΗ ΙΣΟΛΟΓΙΣΜΟΥ ΤΗΣ ΠΕΡΙΟΔΟΥ 01/01/03 - 31/03/03

ΕΝΕΡΓΗΤΙΚΟ	31/03/03	31/03/02	ΠΑΘΗΤΙΚΟ	31/03/03	31/03/02
Δαπάνες Πολυετούς Απόσβεσης			Καταβλ. Μετοχικό Κεφάλαιο	6.844.800,00	6.624.000,00
Αξία Κτίσεως	5.797.839,71	4.562.737,33	Διαφορά από έκδοση μετοχών υπέρ το όριο	12.050.502,67	12.152.228,90
Μείον: Αποσβέσεις	2.998.678,20	1.830.238,01	Διαφορές Αναπροσαρμογής-Επικυρωγής επενδύσεων	0,00	119.073,76
Αναπόσβεστη Αξία	2.799.161,51	2.732.499,32	Διαφορές Ενοποίησης	(259.091,42)	(259.091,42)
Πάγιο Ενεργητικό			Αποθεματικά & Λοιποί Λογ/σμοί Ιδ. Κεφ.	9.473.090,42	6.751.536,41
Αξία Κτίσεως	17.402.877,57	15.424.162,66	Αποτελέσματα Περιόδου	1.843.926,60	1.195.010,02
Μείον: Αποσβέσεις	5.659.184,43	3.996.871,64	Σύνολο Ιδίων Κεφαλαίων	29.953.228,27	26.582.757,67
Αναπόσβεστη Αξία	11.743.693,14	11.427.291,02	Δικαιώματα μειοψηφίας	2.485.105,28	2.483.755,98
Συμμ/χές & Λοιπές Μακρ/σμες Απ/σεις	415.018,74	380.211,52	Προβλέψεις Διάφορες	1.166.720,46	434.488,00
Αποθέματα	16.296.041,35	20.232.056,22	Μακροπρόθεσμες υποχρεώσεις	325.000,00	0,00
Απατήσεις			Βραχυπρόθεσμες υποχρεώσεις		
Πελάτες	12.440.726,22	10.501.205,95	Προμηθευτές	18.785.803,65	15.067.275,31
Λοιπές Απατήσεις	5.123.779,82	11.286.179,06	Τράπεζες Λογ/σμοί Βραχ/σμων Υποχρ/σεων	0,00	9.600.400,77
Σύνολο Απατήσεων	17.564.506,04	21.787.385,01	Φόροι & Υποχρεώσεις σε Ασφ. Οργ/σμούς	4.840.764,81	2.669.507,52
Διαθέσιμα	14.088.286,60	3.442.410,50	Μερίσματα Πληρωτέα	3.091.200,00	1.766.400,00
Μεταβατικοί Λογαριασμοί ενεργητικού	0,00	877.299,31	Λοιπές Βραχυπρόθεσμες Υποχρεώσεις	2.258.884,92	2.274.567,65
ΣΥΝΟΛΟ ΕΝΕΡΓΗΤΙΚΟΥ	62.906.707,38	60.879.152,90	Σύνολο Βραχ/σμων Υποχρεώσεων	28.976.653,38	31.378.151,25
Λογαριασμοί Τάξεως	6.616.040,01	6.161.569,85	ΣΥΝΟΛΟ ΠΑΘΗΤΙΚΟΥ	62.906.707,38	60.879.152,90
			Λογαριασμοί Τάξεως	6.616.040,01	6.161.569,85

II. ΚΑΤΑΣΤΑΣΗ ΑΠΟΤΕΛΕΣΜΑΤΩΝ ΤΗΣ ΠΕΡΙΟΔΟΥ 01/01/03 - 31/03/03

	31/03/03	31/03/02
Έσοδα από Πωλσίες	42.886.835,22	33.242.349,99
Μείον: Κόστος Πωληθέντων	35.003.119,05	27.037.816,66
Πλέον: Άλλα Έσοδα Εκμετάλλευσης	156.854,90	121.575,41
Μικτά Αποτελέσματα Εκμετάλλευσης	8.040.571,07	6.326.108,74
Μείον: Έξοδα Διοικητικής Λειτουργίας	939.670,62	754.636,70
Έξοδα Λειτουργίας Διάθεσης	4.984.378,14	4.160.505,62
Χρηματοοικονομικά Έξοδα	249.539,82	190.647,07
Μείον: Χρηματοοικονομικά Έσοδα	23.489,06	23.225,29
Καθαρά Αποτελέσματα Εκμετάλλευσης	1.890.471,55	1.243.544,64
Πλέον: Ανόργανα Έσοδα - Κέρδη	23.110,56	2.130,16
Μείον: Ανόργανα Έξοδα - Ζημιές	8.274,21	9.237,91
Μείον: Αποσβέσεις	688.834,87	575.505,14
Μείον: Οι ενσ/νες στο Λειπ. Κόστος	688.834,87	0,00
ΚΑΘΑΡΑ ΕΝΟΠΟΙΗΜΕΝΑ ΑΠΟΤΕΛΕΣΜΑΤΑ (ΚΕΡΔΗ) ΠΕΡΙΟΔΟΥ προ φόρων	1.905.307,90	1.236.436,89
ΜΕΙΟΝ : Δικαιώματα μειοψηφίας	61.381,30	41.426,87
ΚΑΘΑΡΑ ΕΝΟΠΟΙΗΜΕΝΑ ΑΠΟΤΕΛΕΣΜΑΤΑ (ΚΕΡΔΗ) ΟΜΙΛΟΥ	1.843.926,60	1.195.010,02

III. ΣΗΜΕΙΩΣΕΙΣ

- Στον Ενοποιημένο Ισολογισμό εκτός της μητρικής εταιρείας περιλαμβάνονται:
 - α) η "ΕΛΛΗΝΟΣ Α.Ε." και
 - β) η "ΠΛΑΙΣΙΟ ΑΚΙΝΗΤΩΝ Α.Ε."
- Δεν υπάρχουν επίδικες ή υπό διαιπίσια διαφορές οι οποίες ενδέχεται να έχουν επιπτώσεις στην περιουσιακή κατάσταση της εταιρείας.
- Ορισμένα κονδύλια του ενοποιημένου ισολογισμού της προηγούμενης χρήσης αναμορφώθηκαν για να είναι συγκρίσιμα με τα αντίστοιχα της παρούσας χρήσης
- Ο αριθμός του προσωπικού των εταιριών του ομίλου την 31/03/03 ήταν 588 άτομα.
- Δεν υφίστανται εμπράγματα βάρη επί κανενός στοιχείου της περιουσιακής κατάστασης της εταιρείας.
- Ανάλυση πωλήσεων σύμφωνα με την 4-ψήφια ταξινόμηση των κλάδων οικον/κής δραστηριότητας ΣΤΑΚΟΔ-91 είναι:
 - 516.4 Χονδρικό εμπόριο Η/Υ, μηχανών & εξοπλισμού γραφείου 17.824.683,06 Ευρώ.
 - 525.1 Λιανικό εμπόριο Η/Υ & λοιπών συσκευών & μηχανών γραφείου 12.805.858,55 Ευρώ.
 - 514.9 Χονδρικό εμπόριο άλλων ειδών οικιακής χρήσης 4.493.687,31 Ευρώ.
 - 524.7 Λιανικό εμπόριο βιβλίων & χαρτικών 3.228.417,80 Ευρώ.
 - 725.0 Συντήρηση & επισκευή μηχανών γραφείου, λογιστικών μηχανών & εξοπλισμού πληροφορικής 72.391,94 Ευρώ.
 - 642.0 Τηλεπικοινωνίες 4.297.966,31 Ευρώ
 - 701.1 Ανάπτυξη και πώληση ακίνητης περιουσίας 120.625,95 Ευρώ
 - 748.3 Δραστηριότητες γραμματείας και μετάφρασης 43.204,30 Ευρώ

Αθήνα, 21/04/2003

Ο ΠΡΟΕΔΡΟΣ ΤΟΥ Δ.Σ.
& ΔΙΕΥΘΥΝΩΝ ΣΥΜΒΟΥΛΟΣ

Η ΑΝΤΙΠΡΟΕΔΡΟΣ
ΤΟΥ Δ.Σ.

Ο ΟΙΚΟΝΟΜΙΚΟΣ
ΔΙΕΥΘΥΝΤΗΣ

ΓΕΩΡΓΙΟΣ Κ. ΓΕΡΑΡΔΟΣ
Α.Δ.Τ. Ν 318959

ANNA Γ. ΓΕΡΑΡΔΟΥ
Α.Δ.Τ. Ρ 539089

ΦΙΛΙΠΠΟΣ Α. ΚΑΡΑΓΚΟΥΝΗΣ
Α.Δ.Τ. Ρ 706801



ΠΛΑΙΣΙΟ COMPUTERS A.E.B.E.

ΑΡΙΘΜΟΣ ΜΗΤΡΩΟΥ ΝΟΜΑΡΧΙΑΣ 16601/06/Β/88/13
ΣΥΝΟΠΤΙΚΗ ΛΟΓΙΣΤΙΚΗ ΚΑΤΑΣΤΑΣΗ ΤΗΣ ΠΕΡΙΟΔΟΥ 01/01/2003 - 30/06/2003
ΕΔΡΑ: ΦΑΒΙΕΡΟΥ 5 - 144 52 ΜΕΤΑΜΟΡΦΩΣΗ

I. ΚΑΤΑΣΤΑΣΗ ΙΣΟΛΟΓΙΣΜΟΥ ΤΗΣ ΠΕΡΙΟΔΟΥ 01/01/03 - 30/06/03

ΕΝΕΡΓΗΤΙΚΟ	30/06/03	30/06/02	ΠΑΘΗΤΙΚΟ	30/06/03	30/06/02
Δαπάνες Πολυετούς Απόσβεσης			Καταβλ. Μετοχικό Κεφάλαιο	6.844.800,00	6.844.800,00
Αξία Κτίσεως	5.299.966,49	4.426.002,98	Αποθεματικά & Λοιποί Λογ/σμοί Ιδ. Κεφ.	20.856.499,30	18.740.890,66
Μειών: Αποσβέσεις	3.072.677,81	1.969.430,38	Αποτελέσματα Περιόδου	3.127.984,13	2.067.199,16
Αναπόσβεστη Αξία	2.227.288,68	2.456.572,60	Σύνολο Ιδίων Κεφαλαίων	30.829.283,43	27.652.889,82
Πάγιο Ενεργητικό			Προβλέψεις Διάφορες	2.322.257,68	430.696,43
Αξία Κτίσεως	14.864.279,86	13.195.187,83	Βραχυπρόθεσμες υποχρεώσεις		
Μειών: Αποσβέσεις	5.927.561,62	4.298.502,69	Προμηθευτές	17.774.380,77	14.245.935,34
Αναπόσβεστη Αξία	8.936.718,24	8.896.685,14	Τράπεζες Λογ/σμοί Βραχ/σμων Υποχρ/σεων	0,00	11.450.009,40
Συμμ/χές & Λοιπές Μακρ/σμες Απ/σεις	1.265.151,05	1.241.578,38	Φόροι & Υποχρεώσεις σε Ασφ. Οργ/σμούς	3.868.468,95	2.055.811,01
Αποθέματα	15.091.565,22	18.908.202,75	Μερίσματα Πληρωτέα	0,00	1.766.400,00
Απαιτήσεις			Λοιπές Βραχυπρόθεσμες Υποχρεώσεις	2.107.863,12	1.782.532,62
Πελάτες	12.179.380,51	10.660.120,04	Σύνολο Βραχ/σμων Υποχρεώσεων	23.750.712,84	31.300.688,37
Λοιπές Απαιτήσεις	5.177.198,71	12.652.111,77			
Σύνολο Απαιτήσεων	17.356.579,22	23.312.231,81			
Διαθέσιμα	12.024.951,54	3.691.704,63			
Μεταβατικοί Λογαριασμοί ενεργητικού	0,00	877.299,31			
ΣΥΝΟΛΟ ΕΝΕΡΓΗΤΙΚΟΥ	56.902.253,95	59.384.274,62	ΣΥΝΟΛΟ ΠΑΘΗΤΙΚΟΥ	56.902.253,95	59.384.274,62
Λογαριασμοί Τάξεως	836.473,80	12.182.286,29	Λογαριασμοί Τάξεως	836.473,80	12.182.286,29

II. ΚΑΤΑΣΤΑΣΗ ΑΠΟΤΕΛΕΣΜΑΤΩΝ ΤΗΣ ΠΕΡΙΟΔΟΥ 01/01/03 - 30/06/03

	30/06/03	30/06/02
Έσοδα από Πωλήσεις	82.592.192,32	64.583.271,19
Μειών: Κόστος Πωληθέντων	66.489.643,01	52.687.099,44
Πλέον: Άλλα Έσοδα Εκμετάλλευσης	172.818,11	213.532,69
Μικτά Αποτελέσματα Εκμετάλλευσης	16.275.367,42	12.109.704,44
Μειών: Έξοδα Διοικητικής Λειτουργίας	2.013.430,35	1.414.319,16
Έξοδα Λειτουργίας Διάθεσης	10.727.808,54	8.199.094,98
Χρηματοοικονομικά Έσοδα	60.501,70	26.554,95
Μειών: Χρηματοοικονομικά Έξοδα	472.819,68	449.787,32
Καθαρά Αποτελέσματα Εκμετάλλευσης	3.121.810,55	2.073.057,94
Πλέον: Ανόργανα Έσοδα - Κέρδη	28.243,25	5.189,71
Μειών: Ανόργανα Έξοδα - Ζημιές	22.069,67	11.048,49
Μειών: Αποσβέσεις	1.402.652,14	1.189.927,76
Μειών: Οι ενσ/νες στο Λεπ. Κόστος	1.402.652,14	0,00
ΚΑΘΑΡΑ ΑΠΟΤΕΛΕΣΜΑΤΑ (ΚΕΡΔΗ) ΠΕΡΙΟΔΟΥ ΠΡΟ ΦΟΡΩΝ	3.127.984,13	2.067.199,16

III. ΣΗΜΕΙΩΣΕΙΣ

- Η Συνοπτική Λογιστική Κατάσταση και τα Αποτελέσματα της Περιόδου 01/01/03 - 30/06/03 συντάχθηκαν βάσει των υπολοίπων των λογαριασμών των βιβλίων, αφού λήφθηκαν υπόψη εξωλογιστικά οι προβλέψεις εξόδων που αντιστοιχούν στην εν λόγω περίοδο.
- Δεν υφίστανται εμπόδια βάρη επί κανονός στοιχείου της περιουσιακής κατάστασης της εταιρείας.
- Δεν υπάρχουν επίδικες ή υπό διαιπίσια διαφορές οι οποίες ενδέχεται να έχουν επιπτώσεις στην περιουσιακή κατάσταση της εταιρείας.
- Η εταιρεία έχει ελεγχθεί φορολογικά έως και την χρήση η οποία έληξε την 31/12/2001.
- Ο αριθμός του προσωπικού της εταιρείας την 30/06/03 ήταν 596 άτομα.
- Στον λ/σμο Συμμ/χές & Λοιπές Μακρ/σμες Απ/σεις περιλαμβάνονται και μετοχές αξίας κτίσεως 898.149,66 € τεσσάρων ανωνύμων εταιρειών μη εισηγμένων στο Χρημασπίριο Αξιών Αθηνών. Όπως προκύπτει από τους νόμιμα συναγμένους Ισολογισμούς της 31/12/2002 οι οποίοι έχουν ελεγχθεί από Ορκωτό Ελεγκτή Λογιστή, η εσωτερική λογιστική αξία των μετοχών των τριών μόνο εταιρειών είναι μικρότερη συνολικά κατά € 261.702,35.
- Ανάλυση πωλήσεων σύμφωνα με την 4-ψήφια ταξινόμηση των κλάδων οικον/κής δραστηριότητας ΣΤΑΚΟΔ 2003 είναι:
518.4 Χονδρικό εμπόριο ηλεκτρονικών υπολογιστών, περιφερειακού εξοπλισμού υπολογιστών και λογισμικού 32.931.128,92 €.
525.1 Λιανικό εμπόριο ηλεκτρονικών υπολογιστών, περιφερειακού εξοπλισμού υπολογιστών και λογισμικού 24.868.486,41 €.
514.9 Χονδρικό εμπόριο άλλων ειδών οικιακής χρήσης 11.868.956,87 €.
518.5 Χονδρικό εμπόριο άλλων μηχανών και εξοπλισμού γραφείου 226.985,7 €.
524.4 Λιανικό εμπόριο επίπλων, φωτιστικών και ειδών νοικοκυριού μ.α.κ. 161.265,99 €.
524.7 Λιανικό εμπόριο βιβλίων, εφημερίδων και χαρτικών 3.534.029,53 €.
642.0 Τηλεπικοινωνίες 8.849.629,41 €.
725.0 Συντήρηση και επισκευή μηχανών γραφείου, λογιστικών μηχανών και εξοπλισμού πληροφορικής 151.709,49 €.

Αθήνα, 23/07/2003

Ο ΠΡΟΕΔΡΟΣ ΤΟΥ Δ.Σ.
& ΔΙΕΥΘΥΝΩΝ ΣΥΜΒΟΥΛΟΣ

Η ΑΝΤΙΠΡΟΕΔΡΟΣ
ΤΟΥ Δ.Σ.

Ο ΟΙΚΟΝΟΜΙΚΟΣ
ΔΙΕΥΘΥΝΤΗΣ

ΓΕΩΡΓΙΟΣ Κ. ΓΕΡΑΡΔΟΣ
Α.Δ.Τ. Ν 318959

ANNA Γ. ΓΕΡΑΡΔΟΥ
Α.Δ.Τ. Ρ 539089

ΦΙΛΙΠΠΟΣ Α. ΚΑΡΑΓΚΟΥΝΗΣ
Α.Δ.Τ. Ρ 706801

ΠΙΣΤΟΠΟΙΗΤΙΚΟ ΕΛΕΓΧΟΥ ΟΡΚΩΤΟΥ ΕΛΕΓΚΤΗ ΛΟΓΙΣΤΗ

Προς το Διοικητικό Συμβούλιο της Εταιρείας ΠΛΑΙΣΙΟ COMPUTERS A.E.B.E.

Διενεργήσαμε τον έλεγχο που προβλέπεται από τις διατάξεις του άρθρου 6 του π.δ. 360/1985 όπως τροποποιήθηκε με το άρθρο 90 του ν.2533/1997 εφαρμόζοντας, στα πλαίσια των αρχών και κανόνων ελεγκτικής που ακολουθεί το ΣΩΜΑ ΟΡΚΩΤΩΝ ΕΛΕΓΚΤΩΝ ΛΟΓΙΣΤΩΝ, τις ελεγκτικές διαδικασίες που κρίναμε κατάλληλες για να διαπιστώσουμε ότι οι ανωτέρω συνοπτικές οικονομικές καταστάσεις της Α.Ε. "ΠΛΑΙΣΙΟ COMPUTERS A.E.B.E." που καλύπτουν την περίοδο από 1/1/2003 μέχρι 30/6/2003 δεν περιέχουν ανακριβείς ή παραλείψεις που να επηρεάζουν ουσιωδώς την περιουσιακή διάρθρωση και την οικονομική θέση της εταιρείας καθώς και τα αποτελέσματα που εμφανίζονται σε αυτές. Στο πλαίσιο του ελέγχου αυτού λάβαμε και γνώση του λογιστικού απολογισμού των εργασιών των υποκαταστημάτων της εταιρείας. Τέθηκαν στην διάθεσή μας τα βιβλία και στοιχεία που τηρούν η εταιρεία και μας δόθηκαν οι αναγκαίες για τον έλεγχο πληροφορίες και επεξηγήσεις που ζητήσαμε. Η εταιρεία εφάρμοσε ορθά το Γενικό Λογιστικό Σχέδιο. Δεν τροποποιήθηκε η μέθοδος απογραφής σε σχέση με την αντίστοιχη προηγούμενη περίοδο. Με βάση τον έλεγχο που διενεργήσαμε, διαπιστώσαμε ότι οι ανωτέρω οικονομικές καταστάσεις προκύπτουν από τα βιβλία και στοιχεία της εταιρείας και αφού ληφθούν υπόψη οι παρατηρήσεις που στην εταιρεία σημειώσαμε, δεν περιέχουν ανακριβείς ή παραλείψεις που να επηρεάζουν ουσιωδώς την εμφασιζόμενη περιουσιακή διάρθρωση και την οικονομική θέση της εταιρείας, κατά την 30/06/2003 καθώς και τα αποτελέσματα της περιόδου που έληξε στην ημερομηνία αυτή, βάσει των σχετικών διατάξεων που ισχύουν και των λογιστικών αρχών και μεθόδων που εφαρμόζει η εταιρεία, οι οποίες έχουν γίνει γενικά παραδεκτές και δεν διαφέρουν από εκείνες που εφαρμόστηκαν στην αντίστοιχη περίοδο της προηγούμενης χρήσης.

Αθήνα, 23/07/2003
Ο ΟΡΚΩΤΟΣ ΕΛΕΓΚΤΗΣ ΛΟΓΙΣΤΗΣ

ΑΡΙΣΤΕΙΩΔΗΣ ΑΝΤΩΝΗΣ ΓΡΗΓ. ΣΩΜΟΥΝΟΣ
Α.Μ.Σ.Ο.Ε.Λ. 14851



ΠΛΑΙΣΙΟ COMPUTERS A.E.B.E.

ΑΡΙΘΜΟΣ ΜΗΤΡΩΟΥ ΝΟΜΑΡΧΙΑΣ 16601/06/B/88/13
ΕΝΟΠΙΗΜΕΝΗ ΣΥΝΟΠΤΙΚΗ ΛΟΓΙΣΤΙΚΗ ΚΑΤΑΣΤΑΣΗ ΤΗΣ ΠΕΡΙΟΔΟΥ 01/01/2003 - 30/06/2003
ΕΔΡΑ: ΦΑΒΙΕΡΟΥ 5 - 144 52 ΜΕΤΑΜΟΡΦΩΣΗ

I. ΚΑΤΑΣΤΑΣΗ ΙΣΟΛΟΓΙΣΜΟΥ ΤΗΣ ΠΕΡΙΟΔΟΥ 01/01/03 - 30/06/03

ΕΝΕΡΓΗΤΙΚΟ	30/06/03	30/06/02	ΠΑΘΗΤΙΚΟ	30/06/03	30/06/02
Δαπάνες Πολυετούς Απόσβεσης			Καταβλ. Μετοχικό Κεφάλαιο	6.844.800,00	6.844.800,00
Αξία Κτίσεως	5.924.480,78	5.042.598,17	Διαφορά από έκδοση μετοχών υπέρ το άρτιο	12.050.502,67	12.050.502,67
Μειών: Αποσβέσεις	3.351.683,48	2.124.737,58	Διαφορές Ενοποίησης	259.091,40	259.091,42
Αναπόσβεστη Αξία	2.572.797,30	2.917.860,59	Αποθεματικά & Λοιποί Λογ/σμοί Ιδ. Κεφ.	8.807.926,40	6.706.235,74
Πάγιο Ενεργητικό			Αποτελέσματα Περιόδου	3.138.729,01	2.065.126,32
Αξία Κτίσεως	17.937.322,74	15.984.287,07	Σύνολο Ιδίων Κεφαλαίων	30.582.866,68	27.407.573,31
Μειών: Αποσβέσεις	6.120.077,89	4.415.251,57	Δικαιώματα μειοψηφίας	2.457.764,72	2.460.200,99
Αναπόσβεστη Αξία	11.817.244,85	11.569.035,50	Προβλέψεις Διάφορες	2.322.257,68	434.488,00
Συμμ/χές & Λοιπές Μακρ/σμες Απ/σεις	415.654,20	383.081,53	Μακροπρόθεσμες υποχρεώσεις	325.000,00	0,00
Αποθέματα	15.091.565,22	18.908.202,75	Βραχυπρόθεσμες υποχρεώσεις		
Απατήσεις			Προμηθευτές	17.795.722,78	14.245.935,35
Πελάτες	12.222.780,94	10.694.568,03	Τράπεζες Λογ/σμοί Βραχ/σμων Υποχρ/σεων	0,00	11.450.009,40
Λοιπές Απατήσεις	5.421.654,74	12.848.240,67	Φόροι & Υποχρεώσεις σε Ασφ. Οργ/σμούς	3.899.449,87	2.134.968,91
Σύνολο Απατήσεων	17.644.435,68	23.542.808,70	Μερίσματα Πληρωτέα	0,00	1.766.400,00
Διαθέσιμα	12.164.805,89	3.829.819,98	Λοιπές Βραχυπρόθεσμες Υποχρεώσεις	2.323.441,41	2.128.532,40
Μεταβατικοί Λογαριασμοί ενεργητικού	0,00	877.299,31	Σύνολο Βραχ/σμων Υποχρεώσεων	24.018.614,06	31.725.846,06
ΣΥΝΟΛΟ ΕΝΕΡΓΗΤΙΚΟΥ	59.706.503,14	62.028.108,36	ΣΥΝΟΛΟ ΠΑΘΗΤΙΚΟΥ	59.706.503,14	62.028.108,36
Λογαριασμοί Τάξεως	924.315,94	12.182.286,29	Λογαριασμοί Τάξεως	924.315,94	12.182.286,29

II. ΚΑΤΑΣΤΑΣΗ ΑΠΟΤΕΛΕΣΜΑΤΩΝ ΤΗΣ ΠΕΡΙΟΔΟΥ 01/01/03 - 30/06/03

	30/06/03	30/06/02
Έσοδα από Πωλήσεις	82.911.795,78	64.860.459,79
Μειών: Κόστος Πωληθέντων	66.799.454,84	52.914.255,31
Πλέον: Άλλα Έσοδα Εκμετάλλευσης	227.871,83	269.071,82
Μικτά Αποτελέσματα Εκμετάλλευσης	16.340.212,77	12.215.276,30
Μειών: Έξοδα Διοικητικής Λειτουργίας	2.023.877,95	1.440.954,19
Έξοδα Λειτουργίας Διάθεσης	10.746.052,83	8.281.035,37
Χρηματοοικονομικά Έσοδα	61.790,79	26.982,19
Μειών: Χρηματοοικονομικά Έξοδα	473.276,34	411.485,55
Καθαρά Αποτελέσματα Εκμετάλλευσης	3.158.796,44	2.069.940,02
Πλέον: Ανόργανα Έσοδα - Κέρδη	37.695,28	5.219,08
Μειών: Ανόργανα Έξοδα - Ζημιές	23.721,96	21.320,72
Μειών: Αποσβέσεις	1.502.733,61	1.288.384,64
Μειών: Οι ενσ/νες στο Λεπ. Κόστος	1.502.733,61	0,00
ΚΑΘΑΡΑ ΕΝΟΠΙΗΜΕΝΑ ΑΠΟΤΕΛΕΣΜΑΤΑ (ΚΕΡΔΗ) ΠΕΡΙΟΔΟΥ προ φόρων	3.172.769,76	2.053.838,38
ΜΕΙΟΝ : Δικαιώματα μειοψηφίας	34.040,75	11.287,94
ΚΑΘΑΡΑ ΕΝΟΠΙΗΜΕΝΑ ΑΠΟΤΕΛΕΣΜΑΤΑ (ΚΕΡΔΗ) ΟΜΙΛΟΥ	3.138.729,01	2.065.126,32

III. ΣΗΜΕΙΩΣΕΙΣ

- Στον Ενοποιημένο Ισολογισμό εκτός της μητρικής εταιρείας περιλαμβάνονται:
 - η "ΕΛΛΟΥΣ Α.Ε." και
 - η "ΠΛΑΙΣΙΟ ΑΚΙΝΗΤΩΝ Α.Ε."
- Δεν υπάρχουν επίδικες ή υπό διαπίστωση διαφορές οι οποίες ενδέχεται να έχουν επιπτώσεις στην περιουσιακή κατάσταση της εταιρείας.
- Ορισμένα κονδύλια του ενοποιημένου ισολογισμού της προηγούμενης περιόδου αναμορφώθηκαν για να είναι συγκρίσιμα με τα αντίστοιχα της παρούσας περιόδου
- Ο αριθμός του προσωπικού των εταιρειών του ομίλου την 30/06/03 ήταν 597 άτομα.
- Δεν υφίστανται εμπόδια βάσει επί κανενός στοιχείου της περιουσιακής κατάστασης των εταιρειών του ομίλου.
- Ανάλυση πωλήσεων σύμφωνα με την 4-ψήφια ταξινόμηση των κλάδων οικον/κής δραστηριότητας ΣΤΑΚΟΔ 2003 είναι:
 - 518.4 Χονδρικό εμπόριο ηλεκτρονικών υπολογιστών, περιφερειακού εξοπλισμού υπολογιστών και λογισμικού 32.931.128,92 €.
 - 525.1 Λιανικό εμπόριο ηλεκτρονικών υπολογιστών, περιφερειακού εξοπλισμού υπολογιστών και λογισμικού 24.868.486,41 €.
 - 514.9 Χονδρικό εμπόριο άλλων ειδών οικιακής χρήσης 11.868.956,87 €.
 - 518.5 Χονδρικό εμπόριο άλλων μηχανών και εξοπλισμού γραφείου 226.985,7 €.
 - 524.4 Λιανικό εμπόριο επίπλων, φωτιστικών και ειδών νοικοκυριού μ.α.κ. 161.265,99 €.
 - 524.7 Λιανικό εμπόριο βιβλίων, εφημερίδων και χαρτικών 3.534.029,53 €.
 - 642.0 Τηλεπικοινωνίες 8.849.629,41 €.
 - 725.0 Συντήρηση και επισκευή μηχανών γραφείου, λογιστικών μηχανών και εξοπλισμού πληροφορικής 151.709,49 €.
 - 701.1 Ανάπτυξη και πώληση ακίνητης περιουσίας 241.872,26 €.
 - 748.3 Δραστηριότητες γραμματείας και μετάφρασης 77.731,2 €.

Αθήνα, 23/07/2003

Ο ΠΡΟΕΔΡΟΣ ΤΟΥ Δ.Σ.
& ΔΙΕΥΘΥΝΩΝ ΣΥΜΒΟΥΛΟΣ

Η ΑΝΤΙΠΡΟΕΔΡΟΣ
ΤΟΥ Δ.Σ.

Ο ΟΙΚΟΝΟΜΙΚΟΣ
ΔΙΕΥΘΥΝΤΗΣ

ΓΕΩΡΓΙΟΣ Κ. ΓΕΡΑΡΔΟΣ
Α.Δ.Τ. Ν 318959

ANNA Γ. ΓΕΡΑΡΔΟΥ
Α.Δ.Τ. Ρ 539089

ΦΙΛΙΠΠΟΣ Α. ΚΑΡΑΓΚΟΥΝΗΣ
Α.Δ.Τ. Π 706801

ΠΙΣΤΟΠΟΙΗΤΙΚΟ ΕΛΕΓΧΟΥ ΟΡΚΩΤΟΥ ΕΛΕΓΚΤΗ ΛΟΓΙΣΤΗ Προς το Διοικητικό Συμβούλιο της Εταιρείας ΠΛΑΙΣΙΟ COMPUTERS A.E.B.E.

Διενεργήσαμε τον έλεγχο που προβλέπεται από τις διατάξεις του άρθρου 6 του π.δ. 360/1985 όπως τροποποιήθηκε με το άρθρο 90 του ν.2533/1997 εφαρμόζοντας, στα πλαίσια των αρχών και κανόνων ελεγκτικής που ακολουθεί το ΣΩΜΑ ΟΡΚΩΤΩΝ ΕΛΕΓΚΤΩΝ ΛΟΓΙΣΤΩΝ, τις ελεγκτικές διαδικασίες που κρίναμε κατάλληλες για να διαπιστώσουμε ότι οι ανωτέρω συνοπτικές οικονομικές καταστάσεις της "ΠΛΑΙΣΙΟ COMPUTERS A.E.B.E." και των θυγατρικών της "ΕΛΛΟΥΣ Α.Ε." & "ΠΛΑΙΣΙΟ ΑΚΙΝΗΤΩΝ ΑΕ", που καλύπτουν την περίοδο από 1/1/2003 μέχρι 30/6/2003 δεν περιέχουν ανακριβείς ή παραλείψεις που να επηρεάζουν ουσιωδώς την ενοποιημένη περιουσιακή διάθεση και την οικονομική θέση καθώς και τα ενοποιημένα αποτελέσματα, τις ανωτέρω μητρικές εταιρείες και των θυγατρικών της που περιλαμβάνονται στην ενοποίηση. Με βάση τον έλεγχο που διενεργήσαμε, διαπιστώσαμε ότι οι ανωτέρω ενοποιημένες οικονομικές καταστάσεις προκύπτουν από τα βιβλία και στοιχεία της εταιρείας και αφού ληφθούν υπόψη οι παρατηρήσεις που ανιχνεύθηκαν από την εταιρεία σημειώσιμες, δεν περιέχουν ανακριβείς ή παραλείψεις που να επηρεάζουν ουσιωδώς την εμφανιζόμενη ενοποιημένη περιουσιακή διάθεση και την οικονομική θέση της εταιρείας, κατά την 30/06/2003 καθώς και τα ενοποιημένα αποτελέσματα της περιόδου που έληξε στην ημερομηνία αυτή, βάσει των σχετικών διατάξεων που ισχύουν και των λογιστικών αρχών και μεθόδων που εφαρμόζει η μητρική εταιρεία, οι οποίες έχουν γίνει γενικά παραδεκτές και δεν διαφέρουν από εκείνες που εφαρμόσθηκαν στην αντίστοιχη περίοδο της προηγούμενης χρήσης.

Αθήνα, 23/07/2003

Ο ΟΡΚΩΤΟΣ ΕΛΕΓΚΤΗΣ ΛΟΓΙΣΤΗΣ

ΑΡΙΣΤΕΙΔΗΣ ΑΝΤΩΝΗΣ ΓΡΗΓ. ΣΘΟΥΡΟΣ
Α.Μ.Σ.Ο.Ε.Α. 14851



ΠΛΑΙΣΙΟ COMPUTERS A.E.B.E.

ΑΡΙΘΜΟΣ ΜΗΤΡΩΟΥ ΝΟΜΑΡΧΙΑΣ 16601/06/B/88/13
ΣΥΝΟΠΤΙΚΗ ΛΟΓΙΣΤΙΚΗ ΚΑΤΑΣΤΑΣΗ ΤΗΣ ΠΕΡΙΟΔΟΥ 01/01/03 – 30/09/03
ΕΔΡΑ: ΦΑΒΙΕΡΟΥ 5 - 144 52 ΜΕΤΑΜΟΡΦΩΣΗ

I. ΚΑΤΑΣΤΑΣΗ ΙΣΟΛΟΓΙΣΜΟΥ ΤΗΣ ΠΕΡΙΟΔΟΥ 01/01/2003 - 30/09/2003

ΕΝΕΡΓΗΤΙΚΟ	30/09/03	30/09/02	ΠΑΘΗΤΙΚΟ	30/09/03	30/09/02
Δαπάνες Πολυετούς Απόσβεσης			Καταβλ. Μετοχικό Κεφάλαιο	6.844.800,00	6.844.800,00
Αξία Κτίσεως	5.325.888,03	4.654.042,13	Αποθεματικά & Λοιποί Λογ/σμοί Ιδ. Κεφ.	20.856.499,30	18.740.890,66
Μείον: Αποσβέσεις	3.365.462,08	2.228.336,76	Αποτελέσματα Περιόδου	5.137.245,21	3.353.065,86
Αναπόσβεστη Αξία	1.960.425,95	2.425.705,37	Σύνολο Ιδίων Κεφαλαίων	32.838.544,51	28.938.756,52
Πάγιο Ενεργητικό			Προβλέψεις Διάφορες	3.064.020,14	422.099,31
Αξία Κτίσεως	15.146.591,60	13.421.173,72	Βραχυπρόθεσμες υποχρεώσεις		
Μείον: Αποσβέσεις	6.373.606,24	4.695.483,76	Προμηθευτές	20.472.060,28	16.231.761,21
Αναπόσβεστη Αξία	8.772.985,36	8.725.689,96	Τράπεζες Λογ/σμοί Βραχ/σμων Υποχρ/σεων	0,00	10.327.016,90
Συμμ/χές & Λοιπές Μακρ/σμες Απ/σεις	1.294.679,33	1.250.303,89	Φόροι & Υποχρεώσεις σε Ασφ. Οργ/σμούς	1.551.519,70	1.644.336,76
Αποθέματα	16.670.913,32	16.350.007,11	Λοιπές Βραχυπρόθεσμες Υποχρεώσεις	1.985.649,33	1.931.322,74
Απαιτήσεις			Σύνολο Βραχ/σμων Υποχρεώσεων	24.009.229,31	30.134.437,61
Πελάτες	12.155.978,05	11.346.651,47			
Λοιπές Απαιτήσεις	6.909.332,23	14.796.978,76			
Σύνολο Απαιτήσεων	19.065.310,28	26.143.630,23			
Διαθέσιμα	12.147.479,72	3.722.657,57			
Μεταβατικοί Λογαριασμοί ενεργητικού	0,00	877.299,31			
ΣΥΝΟΛΟ ΕΝΕΡΓΗΤΙΚΟΥ	59.911.793,96	59.495.293,44	ΣΥΝΟΛΟ ΠΑΘΗΤΙΚΟΥ	59.911.793,96	59.495.293,44
Λογαριασμοί Τάξεως	736.160,03	15.288.407,40	Λογαριασμοί Τάξεως	736.160,03	15.288.407,40

II. ΚΑΤΑΣΤΑΣΗ ΑΠΟΤΕΛΕΣΜΑΤΩΝ ΤΗΣ ΠΕΡΙΟΔΟΥ 01/01/03 - 30/09/03

	30/09/03	30/09/02
Έσοδα από Πωλτίσεις	123.502.521,52	97.602.699,48
Μείον: Κόστος Πωληθέντων	98.407.810,64	78.679.436,84
Πλέον: Άλλα Έσοδα Εκμετάλλευσης	218.415,18	366.475,04
Μικτά Αποτελέσματα Εκμετάλλευσης	25.313.126,06	19.289.737,68
Μείον: Έξοδα Διοικητικής Λειτουργίας	3.080.874,71	2.214.706,40
Έξοδα Λειτουργίας Διάθεσης	16.415.285,52	12.841.081,52
Χρηματοοικονομικά Έσοδα	101.541,67	26.876,30
Μείον: Χρηματοοικονομικά Έξοδα	761.653,66	702.385,40
Καθαρά Αποτελέσματα Εκμετάλλευσης	5.156.853,84	3.558.440,66
Πλέον: Ανόργανα Έσοδα - Κέρδη	28.629,06	6.137,01
Μείον: Ανόργανα Έξοδα - Ζημιές	48.237,69	211.511,81
Μείον: Αποσβέσεις	2.141.481,03	1.845.815,21
Μείον: Οι ενσ/νες στο Λεπ. Κόστος	2.141.481,03	0,00
ΚΑΘΑΡΑ ΑΠΟΤΕΛΕΣΜΑΤΑ (ΚΕΡΔΗ) ΠΕΡΙΟΔΟΥ ΠΡΟ ΦΟΡΩΝ	5.137.245,21	3.353.065,86

III. ΣΗΜΕΙΩΣΕΙΣ

- Η Συνοπτική Λογιστική Κατάσταση και τα Αποτελέσματα της Περιόδου 01/01/03 - 30/09/03 συντάχθηκαν βάσει των υπολοίπων των λογαριασμών των βιβλίων, αφού λήφθηκαν υπόψη εξωλογιστικά οι προβλέψεις εξόδων που αντιστοιχούν στην εν λόγω περίοδο.
- Δεν υφίστανται εμπράγματα βάρη επί κανενός στοιχείου της περιουσιακής κατάστασης της εταιρείας.
- Δεν υπάρχουν επίδικες ή υπό διαπίστωση διαφορές οι οποίες ενδέχεται να έχουν επιπτώσεις στην περιουσιακή κατάσταση της εταιρείας.
- Η εταιρεία έχει ελεγχθεί φορολογικά έως και την χρήση η οποία έληξε την 31/12/2001.
- Ο αριθμός του προσωπικού της εταιρείας την 30/09/03 ήταν 631 άτομα.
- Στον λ/σμο Συμμ/χές & Λοιπές Μακρ/σμες Απ/σεις περιλαμβάνονται και μετοχές αξίας κτίσεως 898.149,66 Ευρώ τεσσάρων ανωνύμων εταιρειών μη εισηγμένων στο Χρηματιστήριο Αξιών Αθηνών. Όπως προκύπτει από τους νόμιμα συναγμένους Ισολογισμούς της 31/12/2002 οι οποίοι έχουν ελεγχθεί από Ορκωτό Ελεγκτή Λογιστή, η εσωτερική λογιστική αξία των μετοχών των τριών μόνο εταιρειών είναι μικρότερη συνολικά κατά Ευρώ 261.702,35.
- Ανάλυση πωλήσεων σύμφωνα με την 4-ψήφια ταξινόμηση των κλάδων οικον/κής δραστηριότητας ΣΤΑΚΟΔ 2003 είναι:
518.4 Χονδρικό εμπόριο ηλεκτρονικών υπολογιστών, περιφερειακού εξοπλισμού υπολογιστών και λογισμικού 47.916.101,92 €.
525.1 Λιανικό εμπόριο ηλεκτρονικών υπολογιστών, περιφερειακού εξοπλισμού υπολογιστών και λογισμικού 37.361.342,27 €.
514.9 Χονδρικό εμπόριο άλλων ειδών οικιακής χρήσης 18.060.695,9 €.
518.5 Χονδρικό εμπόριο άλλων μηχανών και εξοπλισμού γραφείου 428.947,84 €.
524.4 Λιανικό εμπόριο επίπλων, φωτιστικών και ειδών νοικοκυριού μ.α.κ. 292.953,56 €.
524.7 Λιανικό εμπόριο βιβλίων, εφημερίδων και χαρπικών 5.864.752,45 €.
642.0 Τηλεπικοινωνίες 13.323.965,61 €.
725.0 Συντήρηση και επισκευή μηχανών γραφείου, λογιστικών μηχανών και εξοπλισμού πληροφορικής 253.761,97 €.

Αθήνα, 20/10/2003

Ο ΠΡΟΕΔΡΟΣ ΤΟΥ Δ.Σ.
& ΔΙΕΥΘΥΝΩΝ ΣΥΜΒΟΥΛΟΣ

Η ΑΝΤΙΠΡΟΕΔΡΟΣ
ΤΟΥ Δ.Σ.

Ο ΟΙΚΟΝΟΜΙΚΟΣ
ΔΙΕΥΘΥΝΤΗΣ

ΓΕΩΡΓΙΟΣ Κ. ΓΕΡΑΡΔΟΣ
Α.Δ.Τ. Ν 318959

ANNA Γ. ΓΕΡΑΡΔΟΥ
Α.Δ.Τ. Ρ 539089

ΦΙΛΙΠΠΟΣ Α. ΚΑΡΑΓΚΟΥΝΗΣ
Α.Δ.Τ. Ρ 706801



ΠΛΑΙΣΙΟ COMPUTERS A.E.B.E.

ΑΡΙΘΜΟΣ ΜΗΤΡΩΟΥ ΝΟΜΑΡΧΙΑΣ 16601/06/B/88/13
 ΕΝΟΠΟΙΗΜΕΝΗ ΣΥΝΟΠΤΙΚΗ ΛΟΓΙΣΤΙΚΗ ΚΑΤΑΣΤΑΣΗ ΤΗΣ ΠΕΡΙΟΔΟΥ 01/01/2003 - 30/09/2003
 ΕΔΡΑ: ΦΑΒΙΕΡΟΥ 5 - 144 52 ΜΕΤΑΜΟΡΦΩΣΗ

I. ΚΑΤΑΣΤΑΣΗ ΙΣΟΛΟΓΙΣΜΟΥ ΤΗΣ ΠΕΡΙΟΔΟΥ 01/01/03 - 30/09/03

ΕΝΕΡΓΗΤΙΚΟ	30/09/03	30/09/02	ΠΑΘΗΤΙΚΟ	30/09/03	30/09/02
Δαπάνες Πολυετούς Απόσβεσης			Καταβλ. Μετοχικό Κεφάλαιο	6.844.800,00	6.844.800,00
Αξία Κτίσεως	5.948.483,22	5.270.637,32	Διαφορά από έκδοση μετοχών υπέρ το άρτιο	12.050.502,67	12.050.502,67
Μείον: Αποσβέσεις	3.675.422,38	2.397.139,76	Διαφορές Ενοποίησης	259.091,40	259.091,40
Αναπόσβεστη Αξία	2.273.060,84	2.873.497,56	Αποθεματικά & Λοιποί Λογ/σμοί Ιδ. Κεφ.	8.802.776,65	6.694.614,31
Πάγιο Ενεργητικό			Αποτελέσματα Περιόδου	5.193.864,19	3.361.804,97
Αξία Κτίσεως	18.313.248,78	16.197.954,21	Σύνολο Ιδίων Κεφαλαίων	32.632.852,11	28.692.630,55
Μείον: Αποσβέσεις	6.584.969,59	4.831.237,51	Δικαιώματα μειοψηφίας	2.409.291,47	2.434.687,74
Αναπόσβεστη Αξία	11.728.279,19	11.366.716,70	Προβλέψεις Διάφορες	3.064.020,14	425.890,88
Συμμ/χές & Λοιπές Μακρ/σμες Απ/σεις	445.182,48	391.807,04	Μακροπρόθεσμες υποχρεώσεις	424.179,83	0,00
Αποθέματα	16.670.913,32	16.350.007,11	Βραχυπρόθεσμες υποχρεώσεις		
Απατήσεις			Προμηθευτές	20.483.523,92	16.309.565,56
Πελάτες	12.177.832,44	11.390.067,35	Τράπεζες Λογ/σμοί Βραχ/σμων Υποχρ/σεων	0,00	10.327.016,90
Λοιπές Απατήσεις	7.247.275,86	14.995.490,78	Φόροι & Υποχρεώσεις σε Ασφ. Οργ/σμούς	1.659.815,68	1.658.696,43
Σύνολο Απατήσεων	19.425.108,30	26.385.558,13	Λοιπές Βραχυπρόθεσμες Υποχρεώσεις	2.147.019,22	2.157.442,46
Διαθέσιμα	12.278.158,24	3.761.044,67	Σύνολο Βραχ/σμων Υποχρεώσεων	24.290.358,82	30.452.721,35
Μεταβατικοί Λογαριασμοί ενεργητικού	0,00	877.299,31	ΣΥΝΟΛΟ ΠΑΘΗΤΙΚΟΥ	62.820.702,37	62.005.930,52
ΣΥΝΟΛΟ ΕΝΕΡΓΗΤΙΚΟΥ	62.820.702,37	62.005.930,52	Λογαριασμοί Τάξεως	824.002,17	15.359.368,39
Λογαριασμοί Τάξεως	824.002,17	15.359.368,39			

II. ΚΑΤΑΣΤΑΣΗ ΑΠΟΤΕΛΕΣΜΑΤΩΝ ΤΗΣ ΠΕΡΙΟΔΟΥ 01/01/03 - 30/09/03

	30/09/03	30/09/02
Έσοδα από Πωλήσεις	123.959.641,84	98.009.572,35
Μείον: Κόστος Πωληθέντων	98.865.188,36	79.105.294,50
Πλέον: Άλλα Έσοδα Εκμετάλλευσης	304.327,30	452.478,78
Μικτά Αποτελέσματα Εκμετάλλευσης	25.398.780,78	19.356.756,63
Μείον: Έξοδα Διοικητικής Λειτουργίας	3.095.044,67	2.231.878,35
Έξοδα Λειτουργίας Διάθεσης	16.433.684,41	12.872.473,22
Χρηματοοικονομικά Έσοδα	103.234,90	27.966,22
Μείον: Χρηματοοικονομικά Έξοδα	766.640,62	702.969,19
Καθαρά Αποτελέσματα Εκμετάλλευσης	5.193.864,19	3.361.804,97
Πλέον: Ανόργανα Έσοδα - Κέρδη	38.081,09	6.186,92
Μείον: Ανόργανα Έξοδα - Ζημιές	50.862,88	221.784,04
Μείον: Αποσβέσεις	2.291.364,21	1.976.772,76
Μείον: Οι ενσ/νες στο Λειπ. Κόστος	2.291.364,21	0,00
ΚΑΘΑΡΑ ΕΝΟΠΟΙΗΜΕΝΑ ΑΠΟΤΕΛΕΣΜΑΤΑ (ΚΕΡΔΗ) ΠΕΡΙΟΔΟΥ προ φόρων	5.193.864,19	3.361.804,97
ΜΕΙΟΝ : Δικαιώματα μειοψηφίας	32.812,31	6.709,54
ΚΑΘΑΡΑ ΕΝΟΠΟΙΗΜΕΝΑ ΑΠΟΤΕΛΕΣΜΑΤΑ (ΚΕΡΔΗ) ΟΜΙΛΟΥ	5.161.051,88	3.355.095,43

III. ΣΗΜΕΙΩΣΕΙΣ

- Στον Ενοποιημένο Ισολογισμό εκτός της μητρικής εταιρείας περιλαμβάνονται:
 - η "ΕΛΛΟΝΥΣ Α.Ε." και
 - η "ΠΛΑΙΣΙΟ ΑΚΙΝΗΤΩΝ Α.Ε."
- Δεν υπάρχουν επιδικές ή υπό διαίτησή διαφορές οι οποίες ενδέχεται να έχουν επιπτώσεις στην περιουσιακή κατάσταση της εταιρείας.
- Ορισμένα κονδύλια του ενοποιημένου ισολογισμού της προηγούμενης περιόδου αναμορφώθηκαν για να είναι συγκρίσιμα με τα αντίστοιχα της παρούσας περιόδου
- Ο αριθμός του προσωπικού των εταιρειών του ομίλου την 30/09/03 ήταν 632 άτομα.
- Δεν υφίστανται εμπράγματα βάρη επί κανενός στοιχείου της περιουσιακής κατάστασης των εταιρειών του ομίλου.
- Ανάλυση πωλήσεων σύμφωνα με την 4-ψήφια ταξινόμηση των κλάδων οικον/κής δραστηριότητας ΣΤΑΚΟΔ 2003 είναι:
 - 518.4 Χονδρικό εμπόριο ηλεκτρονικών υπολογιστών, περιφερειακού εξοπλισμού υπολογιστών και λογισμικού 47.916.101,92 €.
 - 525.1 Λιανικό εμπόριο ηλεκτρονικών υπολογιστών, περιφερειακού εξοπλισμού υπολογιστών και λογισμικού 37.361.342,27 €.
 - 514.9 Χονδρικό εμπόριο άλλων ειδών οικιακής χρήσης 18.060.695,9 €.
 - 518.5 Χονδρικό εμπόριο άλλων μηχανών και εξοπλισμού γραφείου 428.947,84 €.
 - 524.4 Λιανικό εμπόριο επίπλων, φωτιστικών και ειδών νοικοκυριού μ.α.κ. 292.953,56 €.
 - 524.7 Λιανικό εμπόριο βιβλίων, εφημερίδων και χαρτικών 5.864.752,45 €.
 - 642.0 Τηλεπικοινωνίες 13.323.965,61 €.
 - 725.0 Συντήρηση και επισκευή μηχανών γραφείου, λογιστικών μηχανών και εξοπλισμού πληροφορικής 253.761,97 €.
 - 701.1 Ανάπτυξη και πώληση ακίνητης περιουσίας 362.092,86 €.
 - 748.3 Δραστηριότητες γραμματείας και μετάφρασης 95.027,46 €.

Αθήνα, 20/10/2003

Ο ΠΡΟΕΔΡΟΣ ΤΟΥ Δ.Σ.
& ΔΙΕΥΘΥΝΩΝ ΣΥΜΒΟΥΛΟΣ

Η ΑΝΤΙΠΡΟΕΔΡΟΣ
ΤΟΥ Δ.Σ.

Ο ΟΙΚΟΝΟΜΙΚΟΣ
ΔΙΕΥΘΥΝΤΗΣ

ΓΕΩΡΓΙΟΣ Κ. ΓΕΡΑΡΔΟΣ
Α.Δ.Τ. Ν 318959

ANNA Γ. ΓΕΡΑΡΔΟΥ
Α.Δ.Τ. Ρ 539089

ΦΙΛΙΠΠΟΣ Α. ΚΑΡΑΓΚΟΥΝΗΣ
Α.Δ.Τ. Ρ 706801

ΠΛΑΙΣΙΟ ΑΝΩΝΥΜΗ ΕΤΑΙΡΕΙΑ ΑΝΑΠΤΥΞΗΣ & ΔΙΑΧΕΙΡΙΣΗΣ ΑΚΙΝΗΤΩΝ Α.Ε.

ΑΡΙΘΜΟΣ ΜΗΤΡΩΟΥ ΝΟΜΑΡΧΙΑΣ 45649/01ΑΤ/Β/00/137.

ΙΣΟΛΟΓΙΣΜΟΣ 31ης ΔΕΚΕΜΒΡΙΟΥ 2003

3η ΕΤΑΙΡΙΚΗ ΧΡΗΣΗ (1 ΙΑΝΟΥΑΡΙΟΥ 2003 - 31 ΔΕΚΕΜΒΡΙΟΥ 2003)

ΕΝΕΡΓΗΤΙΚΟ	Ποσά κλειόμενης χρήσης 2003 (€)		Ποσά κλειόμενης χρήσης 2002 (€)			ΠΑΘΗΤΙΚΟ	
	Αξία Κτισίων	Αποσβέσεις	Αναπόσβεστη Αξία	Αξία Κτισίων	Αποσβέσεις	Αναπόσβεστη Αξία	
Β. ΞΕΘΔΑ ΕΓΚΑΤΑΣΤΑΣΕΩΣ							Α. ΙΔΙΑ ΚΕΦΑΛΑΙΑ
4. Λοιπά έξοδα εγκαταστάσεων	697.311,68	339.428,32	357.883,36	621.012,57	215.225,81	405.786,76	1. ΚΕΦΑΛΑΙΟ ΜΕΤΟΧΙΚΟ (100.000 μετοχές των 29,35 Ευρώ)
	<u>697.311,68</u>	<u>339.428,32</u>	<u>357.883,36</u>	<u>621.012,57</u>	<u>215.225,81</u>	<u>405.786,76</u>	1. Καταβλημένο
							2.935.000,00
							<u>2.935.000,00</u>
Γ. ΠΑΓΙΟ ΕΝΕΡΓΗΤΙΚΟ							ΙΙ. ΑΠΟΘΕΜΑΤΙΚΑ ΚΕΦΑΛΑΙΑ
II. ΕΝΣΩΜΑΤΕΣ ΑΚΙΝΗΤΟΠΟΙΗΣΕΙΣ							1. Τακτικό αποθεματικό
1. Γήπεδα - Οικόπεδα	1.489.901,43	0,00	1.489.901,43	1.489.901,43	0,00	1.489.901,43	
3. Κτίρια και τεχνικά έργα	1.260.138,19	180.558,39	1.079.579,80	1.167.937,79	119.330,34	1.048.607,45	554,57
6. Έπιπλα και λοιπός εξοπλισμός	45.881,00	22.184,26	23.696,74	45.881,00	13.008,07	32.872,93	554,57
7. Ακτινοποιήσεις υπό εκτέλεση και προκαταβολές	923.148,76	0,00	923.148,76	192.292,04	0,00	192.292,04	
	<u>3.719.069,38</u>	<u>202.742,65</u>	<u>3.516.326,73</u>	<u>2.896.012,26</u>	<u>132.338,41</u>	<u>2.763.673,85</u>	
ΣΥΝΟΛΟ ΑΚΙΝΗΤΟΠ/ΣΕΩΝ (ΓII)	<u>3.719.069,38</u>	<u>202.742,65</u>	<u>3.516.326,73</u>	<u>2.896.012,26</u>	<u>132.338,41</u>	<u>2.763.673,85</u>	
III. ΣΥΜΜΕΤΟΧΕΣ & ΑΛΛΕΣ ΜΑΚΡ/ΜΕΣ ΧΡΗΜΑΤ/ΚΕΣ ΑΠΑΙΤΗΣΕΙΣ							ΙΙΙ. ΑΠΟΤΕΛΕΣΜΑΤΑ ΕΙΣ ΝΕΟ
2. Συμμετοχές σε λοιπές επιχειρήσεις			15.000,00			6.000,00	Υπόλοιπο ζημιών χρήσεως εις νέο
7. Λοιπές μακροπρόθεσμες απαιτήσεις			2.179,59			2.179,59	-11.908,46
			<u>17.179,59</u>			<u>8.179,59</u>	<u>-11.908,46</u>
ΣΥΝΟΛΟ ΠΑΓΙΟΥ ΕΝΕΡΓΗΤΙΚΟΥ (ΓII+ΓIII)		<u>3.533.506,32</u>		<u>2.771.853,44</u>			ΣΥΝΟΛΟ ΙΔΙΩΝ ΚΕΦΑΛΑΙΩΝ(ΑI+ΑΙΙV+ΑΙV)
Δ. ΚΥΚΛΟΦΟΡΟΥΝ ΕΝΕΡΓΗΤΙΚΟ							2.915.459,35
II. ΑΠΑΙΤΗΣΕΙΣ							Γ. ΥΠΟΧΡΕΩΣΕΙΣ
1. Πελάτες			2.164,81			2.048,52	I. ΜΑΚΡΟΠΡΟΘΕΣΜΕΣ ΥΠΟΧΡΕΩΣΕΙΣ
3α. Επιτεγές εισπρακτικές (μεταχρον.)			17.758,63			0,00	1. Δάνεια Τραπεζών
11. Χρεώστες διάφοροι			<u>338.629,91</u>			<u>191.944,63</u>	795.146,74
			<u>358.553,35</u>			<u>193.993,15</u>	<u>795.146,74</u>
IV. ΔΙΑΘΕΣΙΜΑ							ΙΙ. ΒΡΑΧΥΠΡΟΘΕΣΜΕΣ ΥΠΟΧΡΕΩΣΕΙΣ
1. Ταμείο			443,02			47,88	2α. Επιταγές πληρωτέες
3. Καταθέσεις όψεως και προθεσμίας			<u>58.080,87</u>			<u>17.396,70</u>	282.797,36
			<u>58.523,89</u>			<u>17.444,58</u>	67.922,88
ΣΥΝΟΛΟ ΚΥΚΛΟΦΟΡΟΥΝΤΟΣ ΕΝΕΡΓΗΤΙΚΟΥ (ΔΙΙ+ΔΙV)		<u>417.077,24</u>		<u>211.437,73</u>			8. Υποχρεώσεις προς συνδεδεμένες επιχειρήσεις
		<u>4.308.466,92</u>		<u>3.389.077,93</u>			247.140,59
ΓΕΝΙΚΟ ΣΥΝΟΛΟ ΕΝΕΡΓΗΤΙΚΟΥ (B+Γ+Δ)							<u>597.860,83</u>
							<u>465.431,82</u>
ΛΟΓΑΡΙΑΣΜΟΙ ΤΑΞΕΩΣ ΧΡΕΩΣΤΙΚΟΙ							ΣΥΝΟΛΟ ΥΠΟΧΡΕΩΣΕΩΝ (ΓI+ΓII)
2. Χρεωστικοί λογαριασμοί εγγυήσεων και εμπράγματων ασφαλειών			55.465,88			55.465,88	<u>1.393.007,57</u>
			<u>55.465,88</u>			<u>55.465,88</u>	<u>4.308.466,92</u>
							<u>3.389.077,93</u>
ΛΟΓΑΡΙΑΣΜΟΙ ΤΑΞΕΩΣ ΠΙΣΤΩΤΙΚΟΙ							ΓΕΝΙΚΟ ΣΥΝΟΛΟ ΠΑΘΗΤΙΚΟΥ(Α+Γ)
2. Πιστωτικοί λογαριασμοί εγγυήσεων και εμπράγματων ασφαλειών			55.465,88			55.465,88	<u>4.308.466,92</u>
			<u>55.465,88</u>			<u>55.465,88</u>	<u>3.389.077,93</u>

ΣΗΜΕΙΩΣΕΙΣ

1. Επί συνόλου της εταιρείας έχει εγγραφεί προσημείωση υπέρ Ε.Τ.Ε. ποσού ευρώ 3.500.000,00 € για εξασφάλιση τραπεζικού δανείου, το υπόλοιπο του οποίου την 31/12/2003 ανερχόταν στο ποσό των 795.164,74 €.

ΚΑΤΑΣΤΑΣΗ ΛΟΓΑΡΙΑΣΜΟΥ ΑΠΟΤΕΛΕΣΜΑΤΩΝ ΧΡΗΣΕΩΣ 31ης ΔΕΚΕΜΒΡΙΟΥ 2003

	Ποσά κλειόμενης χρήσης 2003 (€)	Ποσά κλειόμενης χρήσης 2002 (€)
I. Αποτελέσματα εκμετάλλευσης		
Κύκλος εργασιών (πωλήσεις)	496.841,06	471.210,04
ΜΕΙΟΝ: Κόστος πωλήσεων	455.055,86	438.847,78
Μικτά αποτελέσματα (κέρδη) εκμετάλλευσης	41.785,20	32.362,26
ΠΛΕΟΝ: 1. Άλλα έσοδα εκμεταλλεύσεως	118.004,24	123.720,47
Σύνολο	159.789,44	156.082,73
ΜΕΙΟΝ: 1. Έξοδα διοικητικής λειτουργίας	29.126,13	28.889,26
3. Έξοδα λειτουργίας διαθέσεως	116.504,56	115.557,04
Μερικά αποτελέσματα (κέρδη) εκμετάλλευσης	14.158,75	11.636,43
ΠΛΕΟΝ: 1. Έσοδα συμμετοχών	842,84	0,00
ΜΕΙΟΝ: 3. Χρεωστικοί τόκοι & συναφίτα έξοδα	5.315,49	897,53
Ολικά αποτελέσματα (κέρδη) εκμετάλλευσης	9.686,10	10.738,90
II. Έκτακτα αποτελέσματα		
ΠΛΕΟΝ: 1. Έκτακτα & ανόργανα έσοδα	0,59	28,85
3. Έσοδα προηγούμενων χρήσεων	9.108,23	
ΜΕΙΟΝ: 3. Έξοδα προηγούμενων χρήσεων	0,00	9.108,23
ΜΕΙΟΝ: Σύνολο αποσβέσεων πάγιων στοιχείων	194.606,75	192.206,20
ΜΕΙΟΝ: Οι ενσωματωμένες στο λειτουργικό κόστος	194.606,75	192.206,20
	<u>18.794,92</u>	<u>2.387,71</u>
Καθαρά αποτελέσματα (κέρδη) χρήσεως προ φόρων		

ΠΙΝΑΚΑΣ ΔΙΑΘΕΣΕΩΣ ΑΠΟΤΕΛΕΣΜΑΤΩΝ

	Ποσά κλειόμενης χρήσης 2003 (€)	Ποσά κλειόμενης χρήσης 2002 (€)
Καθαρά αποτελέσματα (κέρδη) χρήσεως	18.794,92	2.387,71
ΠΛΕΟΝ: Υπόλοιπο κερδών προηγούμενων χρήσεων	0,00	10.239,60
Σύνολο	18.794,92	12.627,31
ΜΕΙΟΝ: 1. Φόρος εισοδήματος	26.981,68	24.535,77
Ζημιές εις νέο	-8.186,76	-11.908,46

Ο ΠΡΟΕΔΡΟΣ ΤΟΥ Δ.Σ.
& ΔΙΕΥΘΥΝΩΝ ΣΥΜΒΟΥΛΟΣ

ΓΕΩΡΓΙΟΣ Κ. ΓΕΡΑΡΔΟΣ
Α.Δ.Τ. Ν 318959

Αθήνα, 15/01/2004
Η ΑΝΤΙΠΡΟΕΔΡΟΣ
ΤΟΥ Δ.Σ.

ΑΝΝΑ Γ. ΓΕΡΑΡΔΟΥ
Α.Δ.Τ. Ρ 539089

Ο ΟΙΚΟΝΟΜΙΚΟΣ
ΔΙΕΥΘΥΝΤΗΣ

ΘΙΛΙΠΠΟΣ Α. ΚΑΡΑΓΚΟΥΝΗΣ
Α.Δ.Τ. Ρ 706801

ΠΙΣΤΟΠΟΙΗΤΙΚΟ ΕΛΕΓΧΟΥ ΟΡΚΩΤΟΥ ΕΛΕΓΚΤΗ ΛΟΓΙΣΤΗ

Προς το Διοικητικό Συμβούλιο της Εταιρείας ΠΛΑΙΣΙΟ ΑΚΙΝΗΤΩΝ Α.Ε.

Ελέγξαμε τις ανωτέρω Οικονομικές Καταστάσεις καθώς και το σχετικό Προσάρτημα της Ανώνυμης Εταιρείας "ΠΛΑΙΣΙΟ ΑΚΙΝΗΤΩΝ Α.Ε." της εταιρικής χρήσεως που έληξε την 31η Δεκεμβρίου 2003. Ο έλεγχος μας, έγινε σύμφωνα με τις διατάξεις του άρθρου 37 του Κ.Ν. 2190/1920 "περί Ανωνύμων Εταιρειών" και τις ελεγκτικές διαδικασίες που κρίνουμε κατάλληλες με βάση τις αρχές και τους κανόνες ελεγκτικής που ακολουθεί το Σύμφωνο Ορκωτών Ελεγκτών Λογιστών οι οποίοι είναι σύμφωνα με τις βασικές αρχές των Διεθνών Ελεγκτικών Προτύπων. Τέθηκαν στη διάθεσή μας τα βιβλία και στοιχεία που ήρθαν σε επικοινωνία με την εταιρεία και μας δόθηκαν οι αναγκαίες για τον έλεγχο πληροφορίες και επεξηγήσεις που ζητήσαμε. Η εταιρεία εφάρμοσε ορθά το Ελληνικό Γενικό Λογαριαστικό Σχέδιο. Δεν τροποποιήθηκε η μέθοδος απογραφής σε σχέση με την προηγούμενη χρήση και το κόστος πωλήσεων που προκύπτει από το λογιστικό βιβλίο προσδιορίστηκε σύμφωνα με τις παραδεξιμένες αρχές λογαριασμού του κόστους. Επολιθεύσαμε τη συμφωνία με την περιεχόμενη της Εκθέσεως Διαχειρίσεως του Διοικητικού Συμβουλίου προς την Τακτική Γενική Συνέλευση των Μετόχων, με τις σχετικές Οικονομικές Καταστάσεις. Το Προσάρτημα περιλαμβάνει τις πληροφορίες που προβλέπονται από την παράγραφο 1 του άρθρου 43α του κωδ. Ν. 2190/1920. Από τον παραπάνω έλεγχο μας προέκυψε ότι: 1) Το κοινά του λογαριασμού «Συμμετοχές σε λοιπές επιχειρήσεις» περιλαμβάνει: α) την αξία κτισίων μετοχών, Ευρώ 6.000 μίλις ανώνυμης εταιρείας, μη εισηγμένης στο Χρηματιστήριο Αξιών Αθηνών. Όπως προκύπτει από τον τελευταίο νόμισμα συνταγμένο ισολογισμό 31/12/2002 της εταιρείας αυτής η οποία έχει ελεγχθεί από Ορκωτό Ελεγκτή Λογιστή, η εσωτερική λογιστική αξία των μετοχών αυτών είναι μικρότερη από Ευρώ 2.993,39 με συνέπεια το αποτέλεσμα χρήσεως και το ίδιο κεφάλαιο να εμφανίζονται κούρσο μεγαλύτερα και β) καταβολή μετρητών Ευρώ 9.000,00 για συμμετοχή σε αύξησή μετοχικού κεφαλαίου της εταιρείας αυτής. 2) Η εταιρεία δεν έχει ελεγχθεί φορολογικά από τις αρμόδιες φορολογικές της υπηρεσίες δεν έχουν καταστεί οριστικές. Κατά τη γνώμη μας, οι ανωτέρω οικονομικές καταστάσεις οι οποίες προκύπτουν από τα βιβλία και στοιχεία της εταιρείας απεικονίζουν μαζί με το Προσάρτημα, αφού ληφθούν υπόψη οι παραπάνω παρατηρήσεις μας, την περιουσιακή διάρθρωση και την οικονομική θέση της εταιρείας κατά την 31η Δεκεμβρίου 2003, καθώς και τα αποτελέσματα της χρήσεως που έληξε αυτή την ημερομηνία, βάσει των σχετικών διατάξεων που ισχύουν και λογιστικών αρχών, οι οποίες έχουν γίνει γενικά παραδεκτές και δεν διαφέρουν από εκείνες που η εταιρεία εφάρμοσε στην προηγούμενη χρήση.

Αθήνα, 26/1/2004
Ο ΟΡΚΩΤΟΣ ΕΛΕΓΚΤΗΣ ΛΟΓΙΣΤΗΣ

ΑΡΙΣΤΕΙΩΔΗΣ ΑΝΤΩΝΗΣ ΓΡΗΓ. ΣΩΦΟΝΙΟΣ
Α.Μ.Σ.Ο.Ε.Λ. 14851

BKR ΠΡΟΤΥΠΟΣ ΕΛΕΓΚΤΙΚΗ Α.Ε.
Ορκωτοί Ελεγκτές Λογιστές - Συμβούλοι Επιχειρήσεων
Ανεξάρτητο Μέλος της BKR INTERNATIONAL

ΕΛΝΟΥΣ ΑΝΩΝΥΜΗ ΕΤΑΙΡΕΙΑ ΜΕΛΕΤΩΝ & ΕΡΕΥΝΩΝ

ΑΡΙΘΜΟΣ ΜΗΤΡΟΥ ΝΟΜΑΡΧΙΑΣ 34038/01ΑΤ/Β/230/98.

ΙΣΟΛΟΓΙΣΜΟΣ 31ης ΔΕΚΕΜΒΡΙΟΥ 2003

8η ΕΤΑΙΡΙΚΗ ΧΡΗΣΗ (1 ΙΑΝΟΥΑΡΙΟΥ 2003 - 31 ΔΕΚΕΜΒΡΙΟΥ 2003)

ΕΝΕΡΓΗΤΙΚΟ							ΠΑΘΗΤΙΚΟ
	Ποσά κλειόμενης χρήσης 2003 (€)			Ποσά κλειόμενης χρήσης 2002 (€)			
	Αξία Κτήσεως	Αποσβέσεις	Αναπόσβεστη Αξία	Αξία Κτήσεως	Αποσβέσεις	Αναπόσβεστη Αξία	Ποσά κλειόμενης χρήσης 2003 (€)
Β. ΕΞΟΔΑ ΕΓΚΑΤΑΣΤΑΣΕΩΣ							
1. Έξοδα ιδρύσεως & πρώτης εγκατ/σεως	1.582,62	1.582,61	0,01	1.582,62	1.582,61	0,01	
	<u>1.582,62</u>	<u>1.582,61</u>	<u>0,01</u>	<u>1.582,62</u>	<u>1.582,61</u>	<u>0,01</u>	
Γ. ΠΑΓΙΟ ΕΝΕΡΓΗΤΙΚΟ							
II. ΕΝΣΩΜΑΤΕΣ ΑΚΙΝΗΤΟΠΟΙΗΣΕΙΣ							
3. Κτίρια και τεχνικά έργα	3.242,85	2.468,28	774,57	3.242,85	1.981,85	1.261,00	
5. Μεταφορικά μέσα	10.271,46	9.842,99	428,47	10.271,46	7.788,70	2.482,76	
6. Έπιπλα και λοιπός εξοπλισμός	19.185,07	14.949,01	4.236,06	17.735,20	12.523,09	5.212,11	
	<u>32.699,38</u>	<u>27.260,28</u>	<u>5.439,10</u>	<u>31.249,51</u>	<u>22.293,64</u>	<u>8.955,87</u>	
ΣΥΝΟΛΟ ΑΚΙΝΗΤΟΠ/ΣΕΩΝ (ΓII)	32.699,38	27.260,28	5.439,10	31.249,51	22.293,64	8.955,87	
III. ΣΥΜΜΕΤΟΧΕΣ & ΆΛΛΕΣ ΜΑΚΡ/ΜΕΣ ΧΡΗΜΑΤ/ΚΕΣ ΑΠΑΙΤΗΣΕΙΣ							
7. Λοιπές μακροπρόθεσμες απαιτήσεις			1.995,60			1.995,60	
			<u>1.995,60</u>			<u>1.995,60</u>	
ΣΥΝΟΛΟ ΠΑΓΙΟΥ ΕΝΕΡΓΗΤΙΚΟΥ (ΓII+ΓIII)			7.434,70			10.951,47	
Δ. ΚΥΚΛΟΦΟΡΟΥΝ ΕΝΕΡΓΗΤΙΚΟ							
II. ΑΠΑΙΤΗΣΕΙΣ							
1. Πελάτες			44.444,53			31.059,42	
11. Χρεώσεις διάφοροι			12.439,75			19.133,87	
			<u>56.884,28</u>			<u>50.193,29</u>	
IV. ΔΙΑΘΕΣΙΜΑ							
1. Ταμείο			2.806,44			938,93	
3. Καταθέσεις όψεως και προθεσμίας			99.134,93			55.131,87	
			<u>101.941,37</u>			<u>56.070,80</u>	
ΣΥΝΟΛΟ ΚΥΚΛΟΦΟΡΟΥΝΤΟΣ ΕΝΕΡΓΗΤΙΚΟΥ (ΔII+ΔIV)			158.825,65			106.264,09	
ΓΕΝΙΚΟ ΣΥΝΟΛΟ ΕΝΕΡΓΗΤΙΚΟΥ (Β+Γ+Δ)			166.260,36			117.215,57	
ΛΟΓΑΡΙΑΣΜΟΙ ΤΑΞΕΩΣ ΧΡΕΩΣΤΙΚΟΙ							
4. Λοιποί λογαριασμοί τόξεως			63.118,16			32.376,26	
			<u>63.118,16</u>			<u>32.376,26</u>	

	Ποσά κλειόμενης χρήσης 2003 (€)	Ποσά κλειόμενης χρήσης 2002 (€)
A. ΙΔΙΑ ΚΕΦΑΛΑΙΑ		
I. ΚΕΦΑΛΑΙΟ ΜΕΤΟΧΙΚΟ		
(2.000 μετοχές των 30,00 Ευρώ)		
1. Καταβλημένο	60.000,00	60.000,00
	<u>60.000,00</u>	<u>60.000,00</u>
IV. ΑΠΟΘΕΜΑΤΙΚΑ ΚΕΦΑΛΑΙΑ		
1. Τακτικό αποθεματικό	17.006,04	15.668,31
5. Αφορ. αποθεματικά ειδ. διατ. Νόμων	1.668,50	1.668,50
	<u>18.674,54</u>	<u>17.336,81</u>
V. ΑΠΟΤΕΛΕΣΜΑΤΑ ΕΙΣ ΝΕΟ		
Υπόλοιπο κερδών χρήσης εις νέο	27.668,33	26.751,46
	<u>27.668,33</u>	<u>26.751,46</u>
ΣΥΝΟΛΟ ΙΔΙΩΝ ΚΕΦΑΛΑΙΩΝ (A+I+IV+V)	106.342,87	104.088,27
Γ. ΥΠΟΧΡΕΩΣΕΙΣ		
II. ΒΡΑΧΥΠΡΟΘΕΣΜΕΣ ΥΠΟΧΡΕΩΣΕΙΣ		
5. Υποχρεώσεις από φόρους-τέλη	34.348,32	4.562,99
6. Ασφαλιστικοί οργανισμοί	1.069,17	1.064,31
10. Μερίσματα πληρωτέα	24.500,00	7.500,00
	<u>59.917,49</u>	<u>13.127,30</u>
ΣΥΝΟΛΟ ΥΠΟΧΡΕΩΣΕΩΝ (ΓII)	59.917,49	13.127,30
ΓΕΝΙΚΟ ΣΥΝΟΛΟ ΠΑΘΗΤΙΚΟΥ (A+Γ)	166.260,36	117.215,57
ΛΟΓΑΡΙΑΣΜΟΙ ΤΑΞΕΩΣ ΠΙΣΤΟΤΙΚΟΙ		
4. Λοιποί λογαριασμοί τόξεως	63.118,16	32.376,26
	<u>63.118,16</u>	<u>32.376,26</u>

ΣΗΜΕΙΩΣΕΙΣ

1. Η εταιρεία έχει ελεγχθεί φορολογικά έως και την χρήση 2002

ΚΑΤΑΣΤΑΣΗ ΛΟΓΑΡΙΑΣΜΟΥ ΑΠΟΤΕΛΕΣΜΑΤΩΝ ΧΡΗΣΕΩΣ 31ης ΔΕΚΕΜΒΡΙΟΥ 2003

	Ποσά κλειόμενης χρήσης 2003 (€)		Ποσά κλειόμενης χρήσης 2002 (€)	
I. Αποτελέσματα εκμετάλλευσης				
Κύκλος εργασιών (πωλήσεις)		132.692,32		84.721,64
ΜΕΙΟΝ: Κόστος πωλήσεων		<u>21.995,14</u>		<u>21.860,68</u>
Μικτά αποτελέσματα (κέρδη) εκμετάλλευσης		110.697,18		62.860,96
ΜΕΙΟΝ: 1. Έξοδα διοικητικής λειτουργίας		<u>16.571,73</u>	17.877,70	
3. Έξοδα λειτουργίας διαθέσεως		<u>24.857,57</u>	<u>26.816,54</u>	44.694,24
Μερικά αποτελέσματα (κέρδη) εκμετάλλευσης		69.267,88		18.166,72
ΠΛΕΟΝ: 4. Πιστωτικοί τόκοι & συναφή έσοδα		<u>1.410,90</u>	1.346,25	
ΜΕΙΟΝ: 3. Χρεωστικοί τόκοι & συναφή έξοδα		<u>58,43</u>	<u>1.352,47</u>	1.196,80
Ολικά αποτελέσματα (κέρδη) εκμετάλλευσης		<u>70.620,35</u>		<u>19.363,52</u>
II. Έκτακτα αποτελέσματα				
ΠΛΕΟΝ: 1. Έκτακτα & ανόργανα έσοδα		<u>975,15</u>	2.582,91	
3. Έσοδα προηγούμενων χρήσεων		<u>343,26</u>	0,00	
1. Έκτακτα & ανόργανα έξοδα		<u>8.343,78</u>	<u>6.811,82</u>	-4.228,91
		<u>63.594,98</u>		15.134,61
ΜΕΙΟΝ: Σύνολο αποσβέσεων πάγιων στοιχείων		<u>4.966,64</u>	5.635,07	
Μειών: Οι ενσωματωμένες στο λειτουργικό κόστος		<u>4.966,64</u>	5.635,07	0,00
Καθαρά αποτελέσματα (κέρδη) χρήσεως προ φόρων		63.594,98		15.134,61

ΠΙΝΑΚΑΣ ΔΙΑΘΕΣΕΩΣ ΑΠΟΤΕΛΕΣΜΑΤΩΝ

	Ποσά κλειόμενης χρήσης 2003 (€)	Ποσά κλειόμενης χρήσης 2002 (€)
Καθαρά αποτελέσματα (κέρδη) χρήσεως	63.594,98	15.134,61
ΠΛΕΟΝ: Υπόλοιπο κερδών προηγούμενων χρήσεων	26.751,46	26.086,94
ΜΕΙΟΝ: Διαφορές φορολογικού ελέγχου	13.957,25	0,00
Σύνολο	76.389,19	41.221,55
ΜΕΙΟΝ: 1. Φόρος εισοδήματος	22.883,13	6.246,87
Κέρδη προς διάθεση	53.506,06	34.974,68
Η ΔΙΑΘΕΣΗ ΤΩΝ ΚΕΡΔΩΝ ΓΙΝΕΤΑΙ ΩΣ ΕΞΗΣ:		
1. Τακτικό αποθεματικό	1.337,73	444,39
2. Μέρισμα	24.500,00	7.500,00
6β. Αποθεμ. από έσοδα φορολ. κατ' ειδικό τρόπο	0,00	278,83
8. Υπόλοιπο κερδών εις νέο	27.668,33	26.751,46
	<u>53.506,06</u>	<u>34.974,68</u>

Ο ΠΡΟΕΔΡΟΣ ΤΟΥ Δ.Σ.
& ΔΙΕΥΘΥΝΩΝ ΣΥΜΒΟΥΛΟΣ

ΓΕΩΡΓΙΟΣ Κ. ΓΕΡΑΡΔΟΣ
Α.Δ.Τ. Ν 318959

Αθήνα, 15/01/2004
Η ΑΝΤΙΠΡΟΕΔΡΟΣ
ΤΟΥ Δ.Σ.

ΑΝΝΑ Γ. ΓΕΡΑΡΔΟΥ
Α.Δ.Τ. Ρ 539089

Ο ΟΙΚΟΝΟΜΙΚΟΣ
ΔΙΕΥΘΥΝΤΗΣ

ΦΙΛΙΠΠΟΣ Α. ΚΑΡΑΓΚΟΥΝΗΣ
Α.Δ.Τ. Π 706801

**ΠΙΣΤΟΠΟΙΗΤΙΚΟ ΕΛΕΓΧΟΥ ΟΡΚΩΤΟΥ ΕΛΕΓΚΤΗ ΛΟΓΙΣΤΗ
Προς το Διοικητικό Συμβούλιο της Εταιρείας ΕΛΝΟΥΣ Α.Ε.**

Ελέγξαμε τις ανωτέρω Οικονομικές Καταστάσεις καθώς και το σχετικό Προσάρτημα της Ανώνυμης Εταιρείας "ΕΛΝΟΥΣ Α.Ε." τις εταιρικές χρήσεις που έληξε την 31η Δεκεμβρίου 2003. Ο έλεγχος μας, έγινε σύμφωνα με τις διατάξεις του άρθρου 37 του Κ.Ν. 2190/1920 "περί Ανωνύμων Εταιρειών" και τις ελεγκτικές διαδικασίες που κρίναμε κατάλληλες με βάση τις αρχές και τους κανόνες ελεγκτικής που ακολουθεί το Σύμμα Ορκωτών Ελεγκτών Λογιστών και που είναι σύμφωνοι με τις βασικές αρχές των Διεθνών Ελεγκτικών Προτύπων. Τέθηκαν στην διάθεση μας τα βιβλία και στοιχεία που τήρησε η εταιρεία και μας δόθηκαν οι αναγκαίες για τον έλεγχο πληροφορίες και επεξηγήσεις που ζητήσαμε. Η εταιρεία εφάρμοσε ορθά το Ελληνικό Γενικό Λογιστικό Σχέδιο. Δεν τροποποιήθηκε η μέθοδος απογραφής σε σχέση με την προηγούμενη χρήση και το κόστος πωλήσεων που προκύπτει από τα λογιστικά βιβλία προσδιορίσθηκε σύμφωνα με τις παραδεγμένες αρχές λογιστικού κόστους. Επαληθεύσαμε τη συμφωνία του περιεχομένου της Εκθέσεως Διαχειρίσεως του Διοικητικού Συμβουλίου προς την Τακτική Γενική Συνέλευση των Μετόχων, με τις σχετικές Οικονομικές Καταστάσεις. Το Προσάρτημα περιλαμβάνει τις πληροφορίες που προβλέπονται από την παράγραφο 1 του άρθρου 43α του κωδ. Ν. 2190/1920. Κατά την γνώμη μας, οι ανωτέρω οικονομικές καταστάσεις οι οποίες προκύπτουν από τα βιβλία και στοιχεία της εταιρείας απεικονίζουν μαζί με το Προσάρτημα, την περιουσιακή διάρθρωση και την οικονομική θέση της εταιρείας κατά την 31η Δεκεμβρίου 2003, καθώς και τα αποτελέσματα της χρήσεως που έληξε αυτή την ημερομηνία, βάσει των σχετικών διατάξεων που ισχύουν και λογιστικών αρχών, οι οποίες έχουν γίνει γενικά παραδεκτές και δεν διαφέρουν από εκείνες που η εταιρεία εφάρμοσε στην προηγούμενη χρήση.

BKR ΠΡΟΤΥΠΟΣ ΕΛΕΓΚΤΙΚΗ Α.Ε.
Ορκωτοί Ελεγκτές Λογιστές - Σύμβουλοι Επιχειρήσεων
Ανεξάρτητο Μέλος της BKR INTERNATIONAL

Αθήνα, 26/1/2004
Ο ΟΡΚΩΤΟΣ ΕΛΕΓΚΤΗΣ ΛΟΓΙΣΤΗΣ

ΑΡΙΣΤΕΙΩΔΗΣ ΑΝΤΩΝΗΣ ΓΡΗΣ, ΣΦΟΥΝΟΣ Α.Μ.Σ.Ο.Ε.Α. 14851



ΠΛΑΙΣΙΟ COMPUTERS A.E.B.E.

Ετήσιο Δελτίο & Απολογισμός 2003

Οικονομικές καταστάσεις βάσει Διεθνών Λογιστικών Προτύπων

Περιεχόμενα

Έκθεση ελεγκτή	Σελ. 2
Ενοποιημένη Κατάσταση αποτελεσμάτων	Σελ. 3
Ενοποιημένος Ισολογισμός της Εταιρίας	Σελ. 4
Ισολογισμός της Εταιρίας	Σελ. 5
Ενοποιημένη Κατάσταση Ταμειακής Ροής της χρήσεως 2003	Σελ. 6
Ενοποιημένη Κατάσταση Μεταβολής Ιδίων Κεφαλαίων & Αποθεματικών	Σελ. 7
Κατάσταση Μεταβολής Συμφερόντων Ιδίων Κεφαλαίων & Αποθεματικών	Σελ. 8
Σημειώσεις επί των Ενοποιημένων Οικονομικών Καταστάσεων	Σελ. 9 - 24

**ΠΙΣΤΟΠΟΙΗΤΙΚΟ ΕΛΕΓΧΟΥ
 ΟΡΚΩΤΟΥ ΕΛΕΓΚΤΗ ΛΟΓΙΣΤΗ**

Προς τους κ.κ. μετόχους της εταιρείας «ΠΛΑΙΣΙΟ COMPUTERS Α.Ε.Β.Ε.»

Ελέγξαμε τις συνημμένες οικονομικές καταστάσεις της «ΠΛΑΙΣΙΟ COMPUTERS Α.Ε.Β.Ε.», για την εταιρική χρήση που έληξε την 31 Δεκεμβρίου 2003. Η ευθύνη της σύνταξης των οικονομικών καταστάσεων βαρύνει τη διοίκηση της Εταιρείας. Η δική μας ευθύνη περιορίζεται στη διαμόρφωση και τη διατύπωση γνώμης επί των οικονομικών καταστάσεων, εδραιωμένης στο διενεργηθέντα έλεγχο.

Ο έλεγχος μας διενεργήθηκε σύμφωνα με τα Ελληνικά Ελεγκτικά Πρότυπα, που είναι εναρμονισμένα με τα Διεθνή Ελεγκτικά Πρότυπα. Τα πρότυπα αυτά απαιτούν το σχεδιασμό και την εκτέλεση του ελεγκτικού έργου κατά τρόπο που να διασφαλίζει εύλογη βεβαιότητα ότι οι οικονομικές καταστάσεις είναι απαλλαγμένες από ουσιώδεις ανακρίβειες και παραλείψεις. Ο έλεγχος περιλαμβάνει την εξέταση, σε δειγματοληπτική βάση, αποδεικτικών στοιχείων που να στηρίζουν τα ποσά και τις πληροφορίες που περιλαμβάνονται στις οικονομικές καταστάσεις. Ο έλεγχος επίσης περιλαμβάνει την αξιολόγηση των λογιστικών αρχών που ακολουθήθηκαν, των εκτιμήσεων της διοίκησης της Εταιρείας και, γενικότερα, της παρουσίασης των δεδομένων στις οικονομικές καταστάσεις. Πιστεύουμε ότι ο έλεγχος που διενεργήθηκε παρέχει επαρκή βάση για την διαμόρφωση του πιστοποιητικού μας.

Κατά τη γνώμη μας, οι προαναφερόμενες οικονομικές καταστάσεις απεικονίζουν με πληρότητα και σαφήνεια την οικονομική θέση της Εταιρείας κατά την 31 Δεκεμβρίου 2003 και τα αποτελέσματα των εργασιών της καθώς και τις ταμιακές ροές της χρήσεως που έληξε αυτή την ημερομηνία, σύμφωνα με τα Διεθνή Λογιστικά Πρότυπα.

BKR ΠΡΟΤΥΠΟΣ ΕΛΕΓΚΤΙΚΗ Α.Ε.
 Ο Ορκωτός Ελεγκτής Λογιστής


ΑΡΙΣΤΕΙΔΗΣ ΣΦΟΥΝΟΣ
 Α.Μ. ΣΩ.Ε.Α 14831
 Αθήνα
 26 Απριλίου 2004

ΠΛΑΙΣΙΟ COMPUTERS ΑΕΒΕ
Ενοποιημένη κατάσταση αποτελεσμάτων της Εταιρείας

Για το έτος που έληξε την 31 Δεκεμβρίου 2003

	Σημ	2003 €	2002 €
Κύκλος εργασιών	3	(181.859.759,02)	(145.537.319,65)
Κόστος πωλήσεων		<u>141.020.780,89</u>	<u>115.159.023,93</u>
Μεικτό κέρδος		(40.838.978,13)	(30.378.295,72)
Άλλα λειτουργικά έσοδα και έσοδα από επενδύσεις		(649,894,48)	(940.506,64)
Τόκοι εισπραχθέντες		(130.363,03)	(14.038,42)
Έξοδα πωλήσεων και διανομής		19.430.527,42	15.331.323,56
Έξοδα διοίκησης		3.562.277,39	2.965.520,56
Άλλα λειτουργικά έξοδα		<u>466.122,24</u>	<u>565.795,28</u>
Κέρδος από εργασίες	4	(18.160.308,59)	(12.470.201,38)
Κέρδη συνδεδεμένων		<u>(38.034,01)</u>	<u>(30.686,71)</u>
		(18.198.342,60)	(12.500.888,09)
Χρηματοοικονομικά έξοδα		<u>1.034.793,79</u>	<u>1.421.916,03</u>
Κέρδη προ φόρων		(17.163.548,81)	(11.078.972,06)
Φορολογία χρήσεων	5	<u>6.120.931,79</u>	<u>3.798.954,98</u>
Καθαρό κέρδος μετόχων Εταιρείας		(11.042.617,02)	(7.280.017,08)
Μέρισμα	8	<u>4.636.800,00</u>	<u>3.091.200,00</u>
		(6.405.817,02)	(4.188.817,08)
Φορολογία προηγούμενων χρήσεων	30	<u>668.067,18</u>	
Υπόλοιπο προς μεταφορά		<u><u>(5.737.749,84)</u></u>	<u><u>(4.188.817,08)</u></u>
Κέρδος ανά μετοχή	28	€ 0,50	(€ 0,33)

 Ο Πρόεδρος του Δ.Σ.
& Διευθύνων Σύμβουλος

ΓΕΩΡΓΙΟΣ Κ. ΓΕΡΑΡΔΟΣ


Η Αντιπρόεδρος του Δ.Σ.

ANNA Γ. ΓΕΡΑΡΔΟΥ

ΠΛΑΙΣΙΟ COMPUTERS ΑΕΒΕ
Ενοποιημένος ισολογισμός της Εταιρίας κατά την 31 Δεκεμβρίου 2003

Σημ	2003 €	2002 €
ΕΝΕΡΓΗΤΙΚΟ		
Μη κυκλοφορούν ενεργητικό		
Πάγιο ενεργητικό	7	15.251.417,32
Φήμη και πελατεία	9	103.636,56
Άυλα περιουσιακά στοιχεία	10	2.760.194,55
Απαίτηση από συνδεδεμένες εταιρίες	11	690.183,93
Επενδύσεις	12	53.756,62
	<u>18.859.188,98</u>	<u>17.013.631,64</u>
Κυκλοφορούν ενεργητικό		
Αποθέματα	13	24.503.514,28
Χρεώστες και άλλοι λογαριασμοί	14	19.146.478,08
Μετρητά στα ταμεία και στις τράπεζες	18	16.548.408,66
	<u>60.198.401,02</u>	<u>45.004.272,67</u>
Σύνολο Ενεργητικού	<u><u>79.057.590,00</u></u>	<u><u>62.017.904,31</u></u>
ΙΔΙΑ ΚΕΦΑΛΑΙΑ ΚΑΙ ΥΠΟΧΡΕΩΣΕΙΣ		
Κεφάλαιο και αποθεματικά		
Εκδοθέν μετοχικό κεφάλαιο	15	(6.844.800,00)
Αποθεματικά		(30.328.619,77)
Προτεινόμενο μέρισμα	8	(4.636.800,00)
	<u>(41.810.219,77)</u>	<u>(34.526.869,93)</u>
Μακροπρόθεσμες υποχρεώσεις		
Μακροπρόθεσμες υποχρεώσεις	16	(367.825,79)
Αναβαλλόμενη φορολογία	5	(1.845.448,87)
	<u>(2.213.274,66)</u>	<u>(1.867.340,55)</u>
Βραχυπρόθεσμες υποχρεώσεις		
Πιστωτές και άλλοι λογαριασμοί	17	(29.576.344,03)
Φορολογία	5	(5.457.751,54)
	<u>(35.034.095,57)</u>	<u>(25.623.693,83)</u>
Σύνολο Καθαρής Θέσεως & Υποχρεώσεων	<u><u>(79.057.590,00)</u></u>	<u><u>(62.017.904,31)</u></u>

Ο Πρόεδρος του Δ.Σ.
& Διευθύνων Σύμβουλος



ΓΕΩΡΓΙΟΣ Κ. ΓΕΡΑΡΔΟΣ

Η Αντιπρόεδρος του Δ.Σ.



ANNA Γ. ΓΕΡΑΡΔΟΥ

Οι σημειώσεις επί των σελίδων 9-24 αποτελούν αναπόσπαστο μέρος των οικονομικών καταστάσεων

ΠΛΑΙΣΙΟ COMPUTERS ΑΕΒΕ
Ισολογισμός της Εταιρείας κατά την 31 Δεκεμβρίου 2003

	Σημ	2003 €	2002 €
ΕΝΕΡΓΗΤΙΚΟ			
Μη κυκλοφορούν ενεργητικό			
Πάγιο ενεργητικό	8	15.251.417,32	13.407.138,76
Άυλα περιουσιακά στοιχεία	10	2.760.194,55	2.591.950,44
Επενδύσεις σε συνδεδεμένες	11	868.672,04	868.672,04
Απαίτηση από συνδεδεμένες εταιρίες	11	0,00	174.556,89
Επενδύσεις	12	<u>53.756,62</u>	<u>29.477,62</u>
		<u>18.934.040,53</u>	<u>17.071.795,75</u>
Κυκλοφορούν ενεργητικό			
Αποθέματα	13	24.503.514,28	21.295.707,50
Χρεώστες και άλλοι λογαριασμοί	14	19.146.478,08	15.181.254,89
Μετρητά στα ταμεία και στις τράπεζες	18	<u>16.548.408,66</u>	<u>8.527.310,28</u>
		<u>60.198.401,02</u>	<u>45.004.272,67</u>
Σύνολο Ενεργητικού		<u><u>79.132.441,55</u></u>	<u><u>62.076.068,42</u></u>
ΙΔΙΑ ΚΕΦΑΛΑΙΑ ΚΑΙ ΥΠΟΧΡΕΩΣΕΙΣ			
Κεφάλαιο και αποθεματικά			
Εκδοθέν μετοχικό κεφάλαιο	15	(6.844.800,00)	(6.844.800,00)
Αποθεματικά		(30.436.270,99)	(24.663.648,38)
Προτεινόμενο μέρισμα	7	<u>(4.636.800,00)</u>	<u>(3.091.200,00)</u>
		<u>(41.917.870,99)</u>	<u>(34.599.648,38)</u>
Μακροπρόθεσμες υποχρεώσεις			
Μακροπρόθεσμες υποχρεώσεις	16	(367.825,79)	(685.071,92)
Αναβαλλόμενη φορολογία	5	<u>(1.823.537,49)</u>	<u>(1.167.654,29)</u>
		<u>(2.191.363,28)</u>	<u>(1.852.726,21)</u>
Βραχυπρόθεσμες υποχρεώσεις			
Πιστωτές και άλλοι λογαριασμοί	17	(29.576.344,03)	(23.501.757,62)
Φορολογία		<u>(5.446.863,25)</u>	<u>(2.121.936,21)</u>
		<u>(35.023.207,28)</u>	<u>(25.623.693,83)</u>
Σύνολο Καθαρής Θέσεως & Υποχρεώσεων		<u><u>(79.132.441,55)</u></u>	<u><u>(62.076.068,42)</u></u>

Ο Πρόεδρος του Δ.Σ.
& Διευθύνων Σύμβουλος

ΓΕΩΡΓΙΟΣ Κ. ΓΕΡΑΡΔΟΣ

Η Αντιπρόεδρος του Δ.Σ.

ANNA Γ. ΓΕΡΑΡΔΟΥ

Οι σημειώσεις επί των σελίδων 9-24 αποτελούν αναπόσπαστο μέρος των οικονομικών καταστάσεων

ΠΛΑΙΣΙΟ COMPUTERS ΑΕΒΕ
Ενοποιημένη Κατάσταση Ταμειακής Ροής της χρήσεως 2003

	€	€
Καθαρά κέρδη χρήσεως πριν τη φορολογία		17.163.548,81
Αναπροσαρμογές για :		
Αποσβέσεις παγίων	923.019,68	
Αποσβέσεις άυλων περιουσιακών στοιχείων	223.504,44	
Μείωση φήμης και πελατείας	51.818,28	
Μερίδιο κέρδους συνδεδεμένων	(38.034,01)	
Μείωση προβλέψεων για επισφάλιες	(73.675,52)	
Ζημιές από διαγραφή παγίων περιουσιακών στοιχείων	1.401,43	
Τόκοι εισπραχθέντες	(130.363,03)	
Χρηματοοικονομικά έξοδα	1.034.793,79	
Άλλα έσοδα και έσοδα από επενδύσεις	(649.894,48)	<u>1.342.570,58</u>
Καθαρή ροή μετρητών πριν τις αλλαγές στο κεφάλαιο κίνησης		18.506.119,39
Αύξηση αποθεμάτων	(3.207.806,78)	
Αύξηση στους χρεώστες	(4.918.441,05)	
Μείωση λογαριασμού συνδεδεμένων	139.426,04	
Αύξηση στους πιστωτές	6.286.857,24	<u>(1.699.964,55)</u>
Ροή μετρητών από εργασίες		16.806.154,84
Χρηματοοικονομικά έξοδα		(1.034.793,79)
Φόρος που πληρώθηκε		<u>(1.880.507,27)</u>
Καθαρή ροή μετρητών από εργασίες		13.890.853,78
Ροή μετρητών από επενδυτικές δραστηριότητες		
Αγορά στοιχείων παγίου ενεργητικού	(2.767.298,24)	
Αγορά άυλων περιουσιακών στοιχείων	(391.748,55)	
Αγορά άλλων επενδύσεων	(24.279,00)	
Τόκοι εισπραχθέντες	130.363,03	
Άλλα έσοδα και έσοδα από επενδύσεις	649.894,48	<u>(2.403.068,28)</u>
Καθαρή ροή μετρητών από επενδυτικές δραστηριότητες		11.487.785,50
Ροή μετρητών από χρηματοδοτικές δραστηριότητες		
Αποπληρωμή χρηματοδοτικών μισθώσεων	(375.487,13)	
Μέρισμα που πληρώθηκε	(3.091.200,00)	<u>(3.466.687,13)</u>
Καθαρή ροή μετρητών από χρηματοδοτικές δραστηριότητες		8.021.098,38
Μετρητά και ισοδύναμα μετρητών κατά την 1 Ιανουαρίου 2003		<u>8.527.310,28</u>
Μετρητά και ισοδύναμα μετρητών κατά την 31 Δεκεμβρίου 2003		<u><u>16.548.408,66</u></u>

Οι σημειώσεις επί των σελίδων 9-24 αποτελούν αναπόσπαστο μέρος των οικονομικών καταστάσεων

Κατάσταση μεταβολής Ιδίων Κεφαλαίων και αποθεματικών για το έτος 2002

	Μετοχικό κεφάλαιο	Έκδοση μετοχών υπέρ το άρτιο	Τακτικό	Έκτακτο	Διαφορά αναπροσ. αξίας περιουσι στοιχείων	Αφορολόγητο Αποθεματικό	Αποθεματικά φορολογηθέν με ειδικό τρόπο	Αποτέλεσματα Χρήσεως	Σύνολο
Υπόλοιπο 1 Ιανουαρίου 2002 (Σημ 27)	(6.824.000,00)	(12.152.228,91)	(2.451.756,32)	(5.196.583,29)	(119.073,76)	(535.209,91)	(203.274,81)	(7.317.521,38)	(27.292.127,00)
Αποστέλεσμα χρήσεως (Σημ 26)		101.726,24		119.073,76				(6.712,88)	2.780.772,64
Στραγγιζοσύνθεση λόγω ευρώ	(220.800,00)			(293.598,63)	(2.462.373,71)		(18.067,42)	3.091.200,00	3.091.200,00
Μερίσματα	(6.844.800,00)	(12.050.502,67)	(2.745.354,95)	(7.658.957,00)		(553.297,33)	(209.967,69)	(1.445.548,74)	(31.508.448,38)

Κατάσταση μεταβολής Ιδίων Κεφαλαίων και αποθεματικών για το έτος 2003

	Μετοχικό κεφάλαιο	Έκδοση μετοχών υπέρ το άρτιο	Τακτικό	Έκτακτο	Αφορολόγητο Αποθεματικό	Αποθεματικά φορολογηθέν με ειδικό τρόπο	αποθεματικό Προσόδου	Σύνολο
Υπόλοιπο 1 Ιανουαρίου 2003 (Σημ 27)	(6.844.800,00)	(12.050.502,67)	(2.745.354,95)	(7.658.957,00)	(553.297,33)	(209.967,69)	(1.445.548,74)	(31.508.448,38)
Αποστέλεσμα χρήσεως (Σημ 26)			(426.280,03)	(3.462.520,58)			(11.074.586,60)	(11.074.586,60)
Διανομή							3.888.800,61	4.636.800,00
Μερίσματα							665.164,00	665.164,00
Φορολογία προηγούμενων χρήσεων	(6.844.800,00)	(12.050.502,67)	(3.171.634,98)	(11.121.477,58)	(553.297,33)	(209.967,69)	(3.329.370,73)	(37.281.070,98)

Ενοποιημένη κατάσταση μεταβολής Ιδίων Κεφαλαίων και αποθεματικών για το έτος 2002

	Μετοχικό κεφάλαιο	Έκδοση μετοχών υπέρ το άρτιο	Τακτικό	Έκτακτο	Διαφορά αναπροσα. αξίας περιουσι στοιχείων	Αφορολόγητο Αποθεματικό	Έσοδα φορολογηθέν με ειδικό τρόπο	Αποθεματικό Προσόδου	Σύνολο
Υπόλοιπο 1 Ιανουαρίου 2002 (Σημ 27)	(6.624.000,00)	(12.152.228,91)	(2.416.482,17)	(5.196.583,29)	(119.073,76)	(535.209,91)	(203.274,81)		(27.246.852,85)
Αποτελέσματα χρήσεως (Σημ 26)							(7.280.017,08)		(7.280.017,08)
Κεφαλαιοποίηση	(220.800,00)	101.726,24			119.073,76			(6.712,88)	2.780.772,64
Μερίσματα				(293.598,63)	(2.462.373,71)			3.091.200,00	3.091.200,00
	(6.844.800,00)	(12.050.502,67)	(2.710.080,80)	(7.658.957,00)		(553.297,33)	(209.987,69)	(1.408.044,44)	(31.435.669,93)

Ενοποιημένη κατάσταση μεταβολής Ιδίων Κεφαλαίων και αποθεματικών για το έτος 2003

	Μετοχικό κεφάλαιο	Έκδοση μετοχών υπέρ το άρτιο	Τακτικό	Έκτακτο	Αφορολόγητο Αποθεματικό	Έσοδα φορολογηθέν με ειδικό τρόπο	Αποθεματικό Προσόδου	Σύνολο
Υπόλοιπο 1 Ιανουαρίου 2003 (Σημ 27)	(6.844.800,00)	(12.050.502,67)	(2.710.080,80)	(7.658.957,00)	(553.297,33)	(209.987,69)	(1.408.044,44)	(31.435.669,93)
Αποτελέσματα χρήσεως (Σημ 26)							(11.042.617,02)	(11.042.617,02)
Διανομή			(426.280,03)	(3.462.520,58)			3.888.800,61	4.636.800,00
Μερίσματα							668.067,18	668.067,18
Φορολογία προηγούμενων χρήσεων								
	(6.844.800,00)	(12.050.502,67)	(3.136.360,83)	(11.212.477,58)	(553.297,33)	(209.987,69)	(3.256.993,67)	(37.173.419,77)

Οι σημειώσεις επί των σελίδων 9-24 αποτελούν αναπόσπαστο μέρος των οικονομικών καταστάσεων

1. Εργασίες

Η Εταιρεία συστήθηκε στην Αθήνα, όπου και η έδρα της, ως Ανώνυμη Εμπορική και Βιομηχανική Εταιρεία. Η Εταιρεία δραστηριοποιείται στον ευρύτερο κλάδο της πληροφορικής, των τηλεπικοινωνιών και των ειδών γραφείου.

2. Κύριες λογιστικές αρχές

Οι οικονομικές καταστάσεις έχουν ετοιμαστεί σύμφωνα με τα Διεθνή Λογιστικά Πρότυπα.

Οι ενοποιημένες οικονομικές καταστάσεις της Εταιρείας περιλαμβάνουν τις οικονομικές καταστάσεις της Εταιρείας και όλων των συνδεδεμένων εταιρειών της, που όλες αναφέρονται ως ο "Όμιλος", για το έτος που έληξε στις 31 Δεκεμβρίου 2003.

Οι συναλλαγές μεταξύ των εταιρειών του Ομίλου και τα μεταξύ τους υπόλοιπα συμπεριλαμβάνονται στις ενοποιημένες οικονομικές καταστάσεις για το λόγο ότι η ενοποίηση των οικονομικών καταστάσεων βασίστηκε στη μέθοδο της καθαρής θέσης των συνδεδεμένων εταιρειών.

Οι κυριότερες λογιστικές αρχές που εφαρμόστηκαν σχετικά με στοιχεία που θεωρούνται σημαντικά ή ουσιώδη στον καθορισμό των αποτελεσμάτων του έτους και για την παρουσίαση της οικονομικής κατάστασης του Ομίλου και της Εταιρείας αναφέρονται πιο κάτω.

α) Βάση ετοιμασίας οικονομικών καταστάσεων

Οι οικονομικές καταστάσεις ετοιμάστηκαν με βάση τη λογιστική αρχή του ιστορικού κόστους, προσαρμόστηκαν έτσι που να περιλαμβάνει την επανεκτίμηση ορισμένων στοιχείων του παγίου ενεργητικού και των κινητών αξιών που κατέχει ο Όμιλος και η Εταιρεία.

β) Πάγιο ενεργητικό

Τα στοιχεία παγίου ενεργητικού παρουσιάζονται στην τιμή κτήσης ή επανεκτίμησης μείον τις συσσωρευμένες αποσβέσεις. Τα έξοδα διαμόρφωσης νέων καταστημάτων περιλαμβάνονται στα έργα υπό εκτέλεση μέχρι τη συμπλήρωσή τους.

Η πρόβλεψη για αποσβέσεις υπολογίζεται έτσι ώστε να διαγραφεί το κόστος ή η εκτιμημένη αξία μείον η υπολογιζόμενη υπολειμματική αξία των στοιχείων παγίου ενεργητικού με ισόποσες ετήσιες επιβαρύνσεις στο διάστημα της αναμενόμενης ωφέλιμης οικονομικής χρήσης τους. Με τη βάση αυτή τα κυριότερα ποσοστά που χρησιμοποιούνται είναι ως ακολούθως:

Κτίρια και εγκαταστάσεις	2% - 6,7%
Μηχανήματα	3,3% - 10%
Μεταφορικά Μέσα	4% - 10%
Έπιπλα & λοιπός εξοπλισμός	2,5% - 33,3%

Δεν λογίζεται απόσβεση πάνω στα γήπεδα και οικόπεδα όπως και στα έργα υπό εκτέλεση. Τα κτίρια και εγκαταστάσεις κτιρίων που ευρίσκονται σε ακίνητα τρίτων αποσβένονται με βάση τη διάρκεια μίσθωσης του ακινήτου.

Η Εταιρεία θα εφαρμόσει πολιτική επανεκτίμησης της ακίνητης ιδιοκτησίας ανά πενταετία. Για σκοπούς πρώτης εφαρμογής των Διεθνών Λογιστικών Προτύπων αυτά εμφανίζονται σε αξία κτήσης.

Οι σημειώσεις επί των σελίδων 9-24 αποτελούν αναπόσπαστο μέρος των οικονομικών καταστάσεων

γ) Φήμη και πελατεία

Η φήμη και πελατεία που προκύπτει από την απόκτηση συνδεδεμένων εταιρειών και που αντιπροσωπεύει τη διαφορά μεταξύ της τιμής κτήσης και της δίκαιης αξίας του μεριδίου στη καθαρή θέση της εταιρίας που αποκτάται, παρουσιάζεται ως φήμη και πελατεία στον ισολογισμό. Η φήμη και πελατεία αποσβένεται στο λογαριασμό αποτελεσμάτων με τη μέθοδο της σταθερής απόσβεσης στο διάστημα της αναμενόμενης ωφέλιμης ζωής της. Η περίοδος απόσβεσης καθορίζεται σε 5 έτη. Το υπόλοιπο της φήμης και πελατείας εξετάζεται στο τέλος του έτους για να υπολογιστεί η πιθανότητα ύπαρξης μελλοντικών οικονομικών οφελιών.

δ) Άυλα Περιουσιακά στοιχεία

Η Εταιρεία εφάρμοσε το Διεθνές Λογιστικό Πρότυπο 38 (Άυλα στοιχεία ενεργητικού).

Τα στοιχεία άυλου ενεργητικού παρουσιάζονται στην τιμή κτήσης μείον τις συσσωρευμένες αποσβέσεις για μείωση της τρέχουσας αξίας τους. Οι αποσβέσεις υπολογίζονται με βάση τη μέθοδο της σταθερής απόσβεσης ώστε να μειωθεί η τιμή κτήσης στην υπολογιζόμενη υπολειμματική τους αξία, στο διάστημα της αναμενόμενης ωφέλιμης χρήσης τους. Τα ετήσια ποσοστά απόσβεσης είναι ως εξής:

Λογισμικά προγράμματα	6,67% - 25%
Άυλα	2% - 50%

Το υπόλοιπο των άυλων περιουσιακών στοιχείων εξετάζεται στο τέλος του έτους για να προσδιοριστεί η πιθανότητα συνεχούς ύπαρξης μελλοντικών οικονομικών ωφελημάτων.

ε) Αποθέματα

Τα αποθέματα αποτιμούνται στην χαμηλότερη τιμή μεταξύ της κτήσης και της καθαρής ρευστοποιήσιμης αξίας τους. Για την αποτίμηση των αποθεμάτων, η εταιρεία εφαρμόζει τη μέθοδο του μέσου σταθμικού.

στ') Χρεώστες

Οι χρεώστες και άλλοι λογαριασμοί παρουσιάζονται αφού αφαιρεθούν οι προβλέψεις για επισφαλείς απαιτήσεις που τυχόν θα προκύψουν από τη συνήθη διεξαγωγή των εργασιών. Πρόβλεψη για επισφαλείς απαιτήσεις γίνεται μόνο για χρεώστες που τα χρέη τους θεωρούνται αμφίβολης είσπραξης €953,217.86 (2002 €438.607,24).

ζ) Επενδύσεις

Οι επενδύσεις αποτελούνται από μετοχές εταιριών που δεν είναι εισηγμένες στο Χρηματιστήριο Αξιών Αθηνών, και παρουσιάζονται σε αγοραία αξία. Το ύψος της τιμής πώλησης των εν λόγω μετοχών δεν διαφέρει σημαντικά από την αγοραία αξία τους. Η αγοραία αξία υπολογίζεται με βάση την τιμή πώλησης των τίτλων αυτών (bid price) στις 31 Δεκεμβρίου κάθε έτους. Αυξήσεις στην αγοραία αξία των επενδύσεων μεταφέρονται στο αποθεματικό επανεκτίμησης κινητών αξιών. Μειώσεις στην αγοραία αξία των επενδύσεων μεταφέρονται στο αποθεματικό επανεκτίμησης κινητών αξιών αν αποτελούν μείωση προγενέστερης επανεκτίμησης ή στο λογαριασμό αποτελεσμάτων αν αποτελούν μείωση κάτω από την τιμή κτήσης, που δεν θεωρείται προσωρινή.

Οι μετοχές και άλλοι τίτλοι στις συνδεδεμένες εταιρείες αποτιμούνται χρησιμοποιώντας την ίδια βάση με τις επενδύσεις. Σε περίπτωση διάθεσης επανεκτιμημένων κινητών αξιών (περιλαμβανομένων των επενδύσεων στις συνδεδεμένες εταιρείες) το ποσό της επανεκτίμησης που αφορά τις αξίες που διατέθηκαν και που περιλαμβάνεται στο αποθεματικό επανεκτίμησης κινητών αξιών, μεταφέρεται στο τακτικό αποθεματικό.

Οι σημειώσεις επί των σελίδων 9-24 αποτελούν αναπόσπαστο μέρος των οικονομικών καταστάσεων

η) Έξοδα συντήρησης

Τα έξοδα συντήρησης και επιδιορθώσεων διαγράφονται μέσα στο έτος που έγιναν.

θ) Μακροπρόθεσμες υποχρεώσεις

Οι μακροπρόθεσμες υποχρεώσεις περιλαμβάνουν όλες τις υποχρεώσεις των οποίων η προθεσμία πληρωμής ή η περίοδος εξόφλησης υπερβαίνει τους δώδεκα μήνες από την ημερομηνία του ισολογισμού.

ι) Ξένο συνάλλαγμα

Συναλλαγές σε ξένο συνάλλαγμα καταχωρούνται με βάση τις συναλλαγματικές ισοτιμίες που ισχύουν κατά την ημερομηνία της συναλλαγής. Ποσά εισπρακτέα και υποχρεώσεις σε ξένο συνάλλαγμα μετατρέπονται σε ευρώ με βάση τις συναλλαγματικές ισοτιμίες που ισχύουν την ημερομηνία του ισολογισμού. Κέρδη ή ζημιές από την μετατροπή μεταφέρονται στο λογαριασμό αποτελεσμάτων του έτους.

λ) Μετρητά και ισοδύναμα μετρητών

Μετρητά και άλλες αξίες ισότιμες μετρητών αποτελούνται από μετρητά στα ταμεία και υπόλοιπα τραπεζικών λογαριασμών.

μ) Φορολογία

Η φορολογία έτους υπολογίζεται πάνω στο φορολογητέο κέρδος του έτους σύμφωνα με τα ποσοστά που ισχύουν. Γίνεται επίσης πρόβλεψη για αναβαλλόμενη φορολογία με τα ποσοστά που αναμένεται ότι θα είναι πληρωτέοι οι φόροι που αναλογούν στις προσωρινές διαφορές μεταξύ της λογιστικής αξίας στοιχείων ενεργητικού και παθητικού και της φορολογικής τους βάσης. Τυχόν χρεωστικά υπόλοιπα από αφαιρετέες προσωρινές διαφορές αναγνωρίζονται μόνο στο βαθμό που αναμένεται να πραγματοποιηθούν στο μέλλον φορολογητέα κέρδη.

ν) Έσοδα

Έσοδα από πωλήσεις περιλαμβάνονται στο λογαριασμό αποτελεσμάτων με την παράδοση προϊόντων ή την παροχή υπηρεσιών σε πελάτες. Έσοδα από επενδύσεις περιλαμβάνονται στον λογαριασμό αποτελεσμάτων με την είσπραξη τους. Τόκοι εισπρακτέοι περιλαμβάνονται στο λογαριασμό αποτελεσμάτων με βάση το ποσό τόκων που αντιστοιχεί στο υπό εξέταση έτος.

ξ) Προτεινόμενο μέρισμα

Η Εταιρεία εφάρμοσε το Διεθνές Λογιστικό Πρότυπο 10 “Γεγονότα μεταγενέστερα του ισολογισμού”.

Το ποσό του μερίσματος που προτείνεται από το Διοικητικό Συμβούλιο μετά την ημερομηνία του ισολογισμού, δεν αναγνωρίζεται από την Εταιρεία ως τρέχουσα υποχρέωση κατά το τέλος του λογιστικού έτους, αλλά παρουσιάζεται στα ίδια κεφάλαια στον ενοποιημένο ισολογισμό και ισολογισμό της Εταιρείας.

ο) Πρόβλεψη για αποζημίωση προσωπικού λόγω εξόδου από την επιχείρηση

Η Εταιρεία δημιουργεί πρόβλεψη για αποζημίωση προσωπικού λόγω εξόδου από την επιχείρηση λόγω εξόδου από την υπηρεσία για συνταξιοδότηση εντός των επομένων τριών ετών από την ημερομηνία του ισολογισμού. Η εν λόγω πρόβλεψη ανέρχεται στο ποσό των €120,883.20 (2002 €120,883.20).

3. Κύκλος εργασιών

Ο κύκλος εργασιών αντιπροσωπεύει τις πωλήσεις που έγιναν στη διάρκεια του έτους αφού αφαιρεθούν οι επιστροφές και δεν περιλαμβάνει Φόρο Προσπθέμενης Αξίας.

4. Πρόσθετες πληροφορίες αποτελεσμάτων χρήσεως Εταιρίας

	2003	2002
	€	€
Το καθαρό κέρδος από τις εργασίες πριν από τα κέρδη των συνδεδεμένων και τη φορολογία έτους προέκυψε μετά την αφαίρεση:		
Αμοιβές εκτελεστικών μελών διοικητικού συμβουλίου	270.312,55	236.557,85
Λοιπές αμοιβές διοικητικών στελεχών	<u>468.511,66</u>	<u>320.925,97</u>
	738.824,21	557.483,82
Αμοιβές ελεγκτών	14.352,94	14.232,27
Ζημιά από πώληση στοιχείων παγίου ενεργητικού	1.401,43	387,74
Ενοίκια διαφόρων μισθώσεων	2.278.023,62	1.807.226,49
Συναλλαγματικών διαφορών		
Που πραγματοποιήθηκαν	5.095,50	13.936,64
Από μετατροπή υπολοίπων σε ξένο συνάλλαγμα	<u>0</u>	<u>9.339,23</u>
	<u>3.037.697,70</u>	<u>2.402.606,19</u>
Μετά την πρόσθεση:μερισμάτων		
Συνδεδεμένης εταιρίας	(5.880,00)	(1.800,00)
Τόκων εισπρακτέων	(130.363,03)	(14.038,42)
Συναλλαγματικών διαφορών		
Που πραγματοποιήθηκαν	(24.589,45)	(8.585,59)
Από μετατροπή υπολοίπων σε ξένο συνάλλαγμα	<u>(1.170,61)</u>	<u>0</u>
	<u>(162.003,09)</u>	<u>(24.424,01)</u>

5. Φορολογία

Η αναβαλλόμενη φορολογία όπως παρουσιάζεται στον Ισολογισμό αποτελείται από:

	Όμιλος 2003 €	2002 €	Εταιρία 2003 €	2002 €
Διαφορές μεταξύ λογιστικών και φορολογικών αποσβέσεων	(1.857.164,65)	(1.193.984,41)	(1.835.253,27)	(1.179.370,07)
Φορολογία αναπροσαρμογής ακινήτων	11.715,78	11.715,78	11.715,78	11.715,78
	<u>(1.845.448,87)</u>	<u>(1.182.268,63)</u>	<u>(1.823.537,49)</u>	<u>(1.167.654,29)</u>

	Όμιλος 2003 €	2002 €
Εταιρικός φόρος πάνω στα κέρδη του έτους	5.457.751,54	3.182.943,24
Αναβαλλόμενη φορολογία	<u>663.180,25</u>	<u>611.024,23</u>
	<u>6.120.931,79</u>	<u>3.793.967,47</u>
Η σχέση μεταξύ της φορολογικής επιβάρυνσης και του λογιστικού κέρδους εξηγείται πιο κάτω:		
Λογιστικό κέρδος πριν τη φορολογία	<u>14.720.017,76</u>	<u>7.289.230,56</u>
Φορολογία έτους με βάση τους κανονικούς συντελεστές (32.5%-37.5%)	5.129.827,37	2.942.102,51
Φορολογικές επιδράσεις για:	0,00	0,00
Πλέον φόροι που δεν εκπίπτουν	20.343,98	218.089,98
Έξοδα που δεν εκπίπτουν	299.898,14	21.400,30
Εισοδήματα φορολογηθέντα κατά ειδικό τρόπο	(630,00)	(16.442,00)
Διανεμηθέντα αφορολόγητα έσοδα	0,00	8.356,77
Συμπληρωματικός φόρος κπιρίων και οικοπέδων	338,02	426,94
Συμπληρωματικός φόρος από έσοδα ακινήτων	7.974,03	8.380,22
Επίδραση χαμηλότερων φορολογικών συντελεστών απόσβεσης περιουσιακών στοιχείων	663.180,25	611.024,23
Άλλες φορολογικές επιδράσεις περιλαμβανομένων αναπροσαρμογών για προηγούμενα έτη	0,00	628,50
	<u>6.120.931,79</u>	<u>3.793.967,47</u>

6. Αναφορά ανά τομέα δραστηριότητας

Εταιρεία	Είδη γραφείου €	Η/Υ , Κινητή τηλεφωνία & Εφαρμογές €	Σύνολο €
Πωλήσεις	(63.686.294,29)	(118.173.464,73)	(181.859.759,02)
Κέρδος / (ζημιά) από εργασίες	(7.010.338,65)	(11.201.788,19)	(18.212.126,84)
Χρηματοοικονομικά έξοδα			1.034.793,79
Φορολογία χρήσεως			6.102.746,45
			<u>(11.074.586,60)</u>

7. Πάγια περιουσιακά στοιχεία

Εταιρία	Γήπεδα & Οικόπεδα €	Κτίρια και εγκαταστάσεις €	Μηχανήματα €	Μεταφορικά Μέσα €	Έπιπλα & λοιπός εξοπλισμός	Έργα υπό εκτέλεση €	Ολικό
Σύμφωνα με εκτίμηση συμβούλων μέχρι 2003 ή σε τιμή κτήσης 1 Ιανουαρίου 2003	2.575.731,30	7.559.403,02	258.102,92	247.190,74	4.362.146,15	433.252,63	15.435.826,76
Προσθήκες		1.794.320,63	59.308,04		896.170,23	17.499,34	2.767.298,24
Πωλήσεις και αχρηστεύσεις					(186.860,21)		(186.860,21)
	<u>2.575.731,30</u>	<u>9.353.723,65</u>	<u>317.410,96</u>	<u>247.190,74</u>	<u>5.071.456,17</u>	<u>450.751,97</u>	<u>18.016,264,79</u>
Αποσβέσεις 1 Ιανουαρίου 2003		(1.058.964,30)	(44.415,30)	(80.874,24)	(844.434,15)		(2,028,688,00)
Πωλήσεις και αχρηστεύσεις					186.860,21		186,860,21
Αποσβέσεις χρήσεως		(367.501,02)	(19.961,23)	(15.980,42)	(519.577,01)		(923,019,68)
		<u>(1.426.465,32)</u>	<u>(64.376,53)</u>	<u>(96.854,66)</u>	<u>(1.177.150,95)</u>		<u>(2,764,847,47)</u>
Αναπόσβεστη αξία 31 Δεκεμβρίου 2003	<u>2,575,731,30</u>	<u>7,927,258,33</u>	<u>253,034,43</u>	<u>150,336,08</u>	<u>3,894,305,22</u>	<u>450,751,97</u>	<u>15,251,417,32</u>
Αναπόσβεστη αξία 31 Δεκεμβρίου 2002	<u>2,575,731,30</u>	<u>6,500,438,72</u>	<u>213,687,62</u>	<u>166,316,50</u>	<u>3,517,712,00</u>	<u>433,252,63</u>	<u>13,407,138,76</u>

Τα πάγια περιουσιακά στοιχεία της Εταιρίας είναι ελεύθερα από κάθε επιβάρυνση προς όφελος τρίτων και δεν περιλαμβάνουν περιουσιακά στοιχεία τα οποία είναι πλήρως αποσβεσμένα.

Τα «γήπεδα & οικόπεδα» όπως και τα κτίρια της Εταιρίας εμφανίζονται σε αξία κτήσεως χωρίς να περιλαμβάνεται ή αναπροσαρμογή της αξίας τους που έγινε βάση Ν2065/92 και ανέρχεται στο ποσό των €198.209,64.

8. Προτεινόμενο μέρισμα

Το προτεινόμενο μέρισμα ανά μετοχή ανέρχεται στο ποσό των 0.21 ευρώ.

9. Φήμη & πελατεία

	2003	2002
	€	€
Κόστος 1 Ιανουαρίου	259.091,40	259.091,40
Αποσβέσεις 1 Ιανουαρίου	(103.636,56)	(51.818,28)
Επιβάρυνση χρήσεως	(51.818,28)	(51.818,28)
	<u>(155.454,84)</u>	<u>(103.636,56)</u>
Υπόλοιπο '31 Δεκεμβρίου	<u>103.636,56</u>	<u>155.454,84</u>

10 Άϋλα περιουσιακά στοιχεία

	Άϋλα	Εφαρμογές Η/Υ	Ολικό
	€	€	€
Τιμή κτίσεως			
Υπόλοιπο 1 Ιανουαρίου 2003	42.177,79	2.570.946,40	2.913.124,19
Προσθήκες	59.604,36	332.144,19	391.748,55
Διαγραφές	(20.597,28)	(144.948,51)	(165.545,79)
	<u>381.184,87</u>	<u>2.758.142,08</u>	<u>3.139.326,95</u>
Αποσβέσεις			
Συσσωρευμένες 1 Ιανουαρίου 2003	(59.790,63)	(261.383,12)	(321.173,75)
Επιβάρυνση χρήσεως	(33.970,21)	(189.534,23)	(223.504,44)
Διαγραφές	20.597,28	144.948,51	165.545,79
	<u>(73.163,56)</u>	<u>(305.968,84)</u>	<u>(379.132,40)</u>
Αναπόσβεστη αξία 31 Δεκεμβρίου 2003	<u>308.021,31</u>	<u>2.452.173,24</u>	<u>2.760.194,55</u>
Αναπόσβεστη αξία 31 Δεκεμβρίου 2002	<u>282.387,16</u>	<u>2.309.563,28</u>	<u>2.591.950,44</u>

Στα άϋλα περιουσιακά στοιχεία €381,184.87, περιλαμβάνονται υπεραξία καταστημάτων ύψους €220.102,71 και δικαιώματα απόκτησης διαφόρων αδειών αξίας €63,160.45.

11. Συνδεδεμένες εταιρίες

Εταιρία - Επενδύσεις

Οι επενδύσεις παρουσιάζονται σε τιμή κήσης των τίτλων που κατέχει η Εταιρεία στις συνδεδεμένες εταιρείες όπως παρουσιάζονται πιο κάτω:

	2003	2002
	€	€
Ελνούς Α.Ε.	281.731,47	281.731,47
Πλαίσιο Ακινήτων Α.Ε.	<u>586.940,57</u>	<u>586.940,57</u>
	<u>868.672,04</u>	<u>868.672,04</u>

Η τρέχουσα αξία της επένδυσης στην Ελνούς ΑΕ κατά την 31 Δεκεμβρίου 2003 είναι μικρότερη κατά 249,676 βάση του ισολογισμού της που ετοιμάστηκε σύμφωνα με τα Διεθνή Λογιστικά Πρότυπα ενώ για την Πλαίσιο Ακινήτων ΑΕ είναι μεγαλύτερη κατά €32,977.

Η συμμετοχή της Εταιρίας στις συνδεδεμένες είναι ως ακολούθως :

Πλαίσιο Ανώνυμη Εταιρία Ανάπτυξης και διαχείρισης Ακινήτων	20%
Ελνούς Ανώνυμη Εταιρία Μελετών και Ερευνών	24%

Όμιλος - Απαιτήσεις από συνδεδεμένες Εταιρίες

	2003			2002		
	Σύνολο €	Ελνούς Α.Ε. €	Πλαίσιο Ακινήτων Α.Ε. €	Σύνολο €	Ελνούς Α.Ε. €	Πλαίσιο Ακινήτων Α.Ε. €
Υπόλοιπο 1 Ιανουαρίου	829.609,97	31.961,05	797.648,92	636.643,78	23.812,70	612.831,08
Ενδοεταιρικές συναλλαγές	(177.460,05)		(177.460,05)	167.262,95		167.262,95
Αναλογία κερδών χρήσεως	38.034,01	15.482,84	22.551,17	25.703,23	8.148,35	17.554,88
	<u>690.183,93</u>	<u>47.443,89</u>	<u>642.740,04</u>	<u>829.609,97</u>	<u>31.961,05</u>	<u>797.648,92</u>

Εταιρία

Αντιπροσωπεύει υπόλοιπο οφειλόμενο από ανοικτό λογαριασμό:

	2003	2002
Πλαίσιο Ανώνυμη Εταιρία Ανάπτυξης και διαχείρισης Ακινήτων	0,00	174.556,89

12. Επενδύσεις

Αποτελούν επενδύσεις χαρτοφυλακίου σε εταιρίες μη εισηγμένες στο Χρηματιστήριο Αξιών Αθηνών. Η συνολική τους αξία έχει διαφοροποιηθεί κατά την διάρκεια του έτους με νέες αγορές, το ύψος των οποίων ανέρχεται στο ποσό των €24,279. Οι εν λόγω επενδύσεις απεικονίζονται στις οικονομικές καταστάσεις στη τιμή κήσεως.

13. Αποθέματα

	2003	2002
	€	€
Εμπορεύματα	22.238.373,64	20.435.988,74
Προϊόντα έτοιμα και ημιελή	12.118,34	25.423,04
Πρώτες και βοηθητικές ύλες	33.722,72	719,85
Προκαταβολές για αγορές εμπορευμάτων	2.219.299,58	833.575,87
	<u>24.503.514,28</u>	<u>21.295.707,50</u>

14. Χρεώστες και άλλοι λογαριασμοί

	2003	2002
	€	€
Πελάτες εμπορίου	10.289.194,23	9.268.020,17
Γραμμάτια εισπρακτέα	448.481,16	1.251.109,75
Επιταγές εισπρακτέες	3.501.521,12	1.998.683,46
Πιστωτικές κάρτες	4.153.404,75	2.459.301,75
Διάφοροι χρεώστες	753.876,82	204.139,76
	<u>19.146.478,08</u>	<u>15.181.254,89</u>

15. Εκδοθέν μετοχικό κεφάλαιο

Εκδοθέν	2003	2002
22.080.000 κοινές ονομαστικές μετοχές των €0,31 η καθεμία	€6.844.800	€6.844.800

Το Μετοχικό Κεφάλαιο της Εταιρείας, πλήρως εξοφλημένο, ανέρχεται σήμερα στο ποσό των έξι εκατομμυρίων οκτακοσίων σαράντα τεσσάρων χιλιάδων και οκτακοσίων (6.844.800,00) ευρώ και διαιρείται σε είκοσι δύο εκατομμύρια ογδόντα χιλιάδες (22.080.000) κοινές ονομαστικές μετοχές, ονομαστικής αξίας τριάντα λεπτών (0,31ευρώ).

Με την από 23/05/2002 απόφαση της Γενικής Συνέλευσης των μετόχων της εταιρείας αυξήθηκε το μετοχικό της κεφάλαιο κατά το ποσό των 220.800 ευρώ, με κεφαλαιοποίηση.

- α) διαφοράς από έκδοση μετοχών υπέρ το άρτιο ύψους 101.726,24 ευρώ και
 β) διαφορών από αναπροσαρμογή αξίας λοιπών περιουσιακών στοιχείων ύψους 119.073,76 ευρώ και
 γ) αύξηση της ονομαστικής αξίας των υφισταμένων μετοχών της εταιρείας από 0,30 ευρώ σε 0,31 ευρώ.

16. Μακροπρόθεσμες υποχρεώσεις

	2003	2002
	€	€
Χρηματοδοτικές μισθώσεις		
Υπόλοιπο 31 Δεκεμβρίου 2003	674.742,67	1.050.229,79
Δικαιώματα μισθώσεων	(105.079,37)	(163.645,91)
	569.663,30	886.583,88
Βραχυπρόθεσμη υποχρέωση	(322.720,71)	(322.395,15)
	246.942,59	564.188,73
Πρόβλεψη αποζημίωσης προσωπικού	120.883,20	120.883,20
	<u>367.825,79</u>	<u>685.071,93</u>

Το υπόλοιπο των μακροπροθέσμων υποχρεώσεων οφείλεται προς εξόφληση εντός των επομένων δύο ετών.

17. Προμηθευτές και άλλοι λογαριασμοί

	2003	2002
	€	€
Πιστωτές εμπορίου	(24.100.266,57)	(18.484.002,71)
Γραμμάτια πληρωτέα	(1.702.713,81)	(1.693.864,83)
Διάφοροι πιστωτές	(2.844.696,69)	(1.622.657,24)
Υποχρεώσεις από φόρους τέλη	(338.002,53)	(1.257.250,81)
Υποχρεώσεις σε ασφαλιστικά ταμεία	(590.664,43)	(443.982,05)
	<u>(29.576.344,03)</u>	<u>(23.501.757,64)</u>

18. Μετρητά στα ταμεία και στις τράπεζες

Τα μετρητά και άλλες αξίες ισόπυμες μετρητών που παρουσιάζονται στην ενοποιημένη κατάσταση αποτελούνται από τα ακόλουθα υπόλοιπα:

	2003	2002
	€	€
Μετρητά στα ταμεία	300.953,77	539.309,13
Υπόλοιπα τραπεζών	16.247.454,89	7.988.001,15
	<u>16.548.408,66</u>	<u>8.527.310,28</u>

19. Αποθεματικά

Τα αδιανέμητα αποθεματικά και το υπόλοιπο τους λογαριασμού «αποτελέσματα χρήσεως» είναι αποθεματικά διαθέσιμα για διανομή.

20. Σημαντικές δικαστικές εκκρεμότητες

Δεν υπάρχουν επίδικες ή υπό διαιτησία διαφορές καθώς και αποφάσεις δικαστικών ή διαιτητικών οργάνων σε βάρος της εταιρείας που θα μπορούσα να έχουν σημαντικές επιπτώσεις στην οικονομική κατάσταση ή λειτουργία της Εταιρείας

21. Συναλλαγές με συνδεδεμένα πρόσωπα

Δεν υπάρχουν άλλου είδους συναλλαγές μεταξύ των μελών του Διοικητικού Συμβουλίου και της Εταιρείας. Επιπλέον, κανένα από τα μέλη του Διοικητικού Συμβουλίου της Εκδότριας Εταιρείας δεν έχει λάβει οποιοδήποτε ποσό αμοιβών ή σε είδος ωφελημάτων από το σύνολο των συνδεδεμένων εταιριών που αποτελούν Όμιλο.

22. Συμμετοχή συμβούλων στο Κεφάλαιο της Εταιρείας

Το ποσοστό στο κεφάλαιο της Εταιρείας που κατείχε κατά κυριότητα κάθε μέλος του Διοικητικού Συμβουλίου, η σύζυγος, τα ανήλικα τέκνα του και εταιρείες στις οποίες αυτός κατέχει άμεσα ή έμμεσα ήταν στις 31 Δεκεμβρίου 2003:

Γεράρδος Κων. Γεώργιος	71,72%
Γεράρδου Γεωρ. Άννα	1,42%
Γεράρδος Γεωρ. Κωνσταντίνος	0,89%
Γεώργιος Χαρ. Λιάσκας	
Ανιόπη Άννα Αναστασοπούλου	
Τσίρος Κων. Νικόλαος	0,09%

23. Μέτοχοι που κατέχουν πέραν του 5% του κεφαλαίου της Εταιρείας

Οι πιο κάτω αναφερόμενοι μέτοχοι κατείχαν ποσοστό πέραν του 5% του κεφαλαίου της Εταιρείας κατά την περίοδο 1 Ιανουαρίου μέχρι 31 Δεκεμβρίου 2003:

Γεράρδος Κων. Γεώργιος	71,72%
Επενδυτικό κοινό	28,28%
	<u>100,00%</u>

24. Κόστος ανθρώπινου δυναμικού

Το κόστος του ανθρωπίνου δυναμικού που απασχολείται στην εταιρία αναλύεται ως ακολούθως:

	2003	2002
	€	€
Μισθοί	8.397.068,31	6.722.916,62
Εργοδοτικές εισφορές	2.212.965,75	1.749.848,38
Παροχές εργαζομένων	163.590,63	163.253,06
	<u>10.773.624,69</u>	<u>8.636.018,06</u>

Ο αριθμός των απασχολούμενων από την Εταιρία κατά την 31 Δεκεμβρίου 2003 ήταν 638 (2002, 540 εργαζόμενοι).

25. Κατάσταση αποτελεσμάτων χρήσης

Εταιρία	2003	2002
	€	€
Κύκλος εργασιών	(181.859.759,02)	(145.537.319,65)
Κόστος πωλήσεων	<u>141.020.780,89</u>	<u>115.159.023,93</u>
Μεικτό κέρδος	(40.838.978,13)	(30.378.295,72)
Άλλα λειτουργικά έσοδα και έσοδα από επενδύσεις	(649.894,48)	(940.506,64)
Τόκοι εισπραχθέντες	(130.363,03)	(14.038,42)
Έξοδα πωλήσεων και διανομής	19.430.527,42	15.331.323,56
Έξοδα διοίκησης	3.510.459,13	2.913.702,29
Άλλα λειτουργικά έξοδα	<u>466.122,24</u>	<u>565.795,28</u>
Κέρδος από εργασίες	(18.212.126,85)	(12.522.019,65)
Χρηματοοικονομικά έξοδα	<u>1.034.793,79</u>	<u>1.421.916,03</u>
Κέρδη προ φόρων	(17.177.333,06)	(11.100.103,62)
Φορολογία χρήσεως	<u>6.102.746,45</u>	<u>3.782.582,25</u>
Καθαρό κέρδος μετόχων Εταιρίας	(11.074.586,60)	(7.317.521,38)
Μέρισμα	<u>4.636.800,00</u>	<u>3.091.200,00</u>
Υπόλοιπο προς μεταφορά	<u>(6.437.786,60)</u>	<u>(4.226.321,38)</u>

26. Συνοπτικός πίνακας διαφορών ενοποιημένων αποτελεσμάτων μεταξύ Ελληνικών «GAAP» και «IFRS»

	Σημ.	2003 €	2002 €
Καθαρό κέρδος βάση δημοσιευμένων καταστάσεων			
Μητρικής με τα Ελληνικά Πρότυπα		(14.637.627,86)	(9.047.880,98)
Αποσβέσεις παγίων βάση Ελληνικών Προτύπων	α	(3.020.476,11)	(2.522.227,73)
Αποσβέσεις παγίων βάση εκτίμησης εταιρίας	β	1.146.524,12	949.265,74
Δικαιώματα χρηματοδοτικών μισθώσεων	γ	58.566,54	31.008,69
Ανπλογισμός αποπληρωμής χρηματοδοτικών μισθώσεων	δ	(375.487,21)	(199.014,99)
Ανπλογισμός αποζημίωσης προσωπικού λόγω απόλυσης ή αποχώρησης από την επιχείρηση	ε	(186.070,00)	(535.737,19)
Πρόβλεψη αποζημίωσης προσωπικού λόγω απόλυσης ή αποχώρησης από την επιχείρηση	ε		120.883,20
Ανπλογισμός γενικής πρόβλεψης επισφαλών πελατών	ζ		(218.836,50)
Ειδική πρόβλεψη για επισφαλείς πελάτες	ζ	(89.087,04)	322.436,13
Μείωση προβλέψεων προηγούμενων χρήσεων		<u>(73.675,52)</u>	
		<u>(2.539.705,22)</u>	<u>(2.052.222,65)</u>
Καθαρά κέρδη χρήσεως προ φόρων		(17.177.333,08)	(11.100.103,63)
Μερίδιο κερδών από Συνδεδεμένες		<u>(38.034,01)</u>	<u>(30.686,71)</u>
		(17.215.367,09)	(11.130.790,34)
Διαγραφή Φήμης και Πελατείας λόγω απόσβεσης		51.818,28	51.818,28
		<u>(17.163.548,81)</u>	<u>(11.078.972,06)</u>

- α. Αποτελεί πρόβλεψη αποσβέσεων που είχαν υπολογιστεί με βάση τα ποσοστά που επιτρέπει η φορολογική νομοθεσία.
- β. Αφορά πρόβλεψη για απόσβεση των παγίων περιουσιακών στοιχείων βάσει των συντελεστών που προέκυψαν από την αναμενόμενη ωφέλιμη χρήση τους.
- γ. Αποτελεί αναλογία των δικαιωμάτων των χρηματοδοτικών μισθώσεων που αντιστοιχούν στα μηνιαία μισθώματα που καταβλήθηκαν κατά την διάρκεια της χρήσεως.
- δ. Σύμφωνα με τους φορολογικούς κανονισμούς τα μηνιαία μισθώματα των χρηματοδοτικών μισθώσεων εκπίπτουν πλήρως από τα φορολογητέα εισοδήματα, ενώ βάσει των Διεθνών Προτύπων Κατάρτισης των Οικονομικών Καταστάσεων (IFRS), μέρος αυτών αποτελεί μείωση της υποχρέωσης προς τον Χρηματοδοτικό Οργανισμό.
- ε. Η πρόβλεψη για αποζημίωση του προσωπικού λόγω εξόδου ή αποχώρησης από την επιχείρηση αποτελεί γενική πρόβλεψη επιτρεπόμενη από τον Ν2190 και η οποία δεν εκπίπτει φορολογικά. Η ακολουθούμενη λογιστική αρχή της εταιρίας όπως αναφέρεται και στη σημείωση 2-0 είναι να δημιουργεί πρόβλεψη μόνο για όσους πρόκειται να αφυπηρετήσουν εντός των επομένων τριών ετών από την ημερομηνία του ισολογισμού.
- ζ. Η φορολογική νομοθεσία επιτρέπει την δημιουργία γενικής πρόβλεψης για επισφαλείς πελάτες. Η Εταιρία, εφαρμόζοντας το Διεθνές Λογιστικό Πρότυπο 37, δημιουργεί ειδική πρόβλεψη για συγκεκριμένους επισφαλείς πελάτες διαμορφώνοντας την εν λόγω πρόβλεψη επίσης βάσει των εκάστοτε αναγκών.
- η. Αφορούν πάγια περιουσιακά στοιχεία της Εταιρίας τα οποία έχουν απαξιωθεί πλήρως και δεν αναμένεται να έχουν οποιαδήποτε μελλοντική ωφέλιμη χρήση και τα οποία περιλαμβάνονταν στο μητρώο παγίων της εταιρίας με αξία 0.01 ευρώ.

27. Συνοπτικός πίνακας διαφορών ενοποιημένων ιδίων κεφαλαίων μεταξύ Ελληνικών «GAAP» και «IFRS»

	Σημ.	2003 €	2002 €
Αποθεματικά βάση Δημοσιευμένου Ισολογισμού 31 Δεκεμβρίου		(25,410,463.91)	(21,521,663.30)
Συσσωρευτικές μεταβολές λόγω εφαρμογής ΔΛΠ			
Δικαιώματα χρηματοδοτικών μισθώσεων	γ	130,651.99	72,085.45
Αποπληρωμή χρηματοδοτικών μισθώσεων	δ	(838,056.92)	(462,569.71)
Αποσβέσεις Ν2190	α	(10,265,657.40)	(7,597,587.29)
Αποσβέσεις ΔΛΠ	β	3,496,385.87	2,349,861.75
Αποσβέσεις διαγραφέντων παγίων (Ν2190)		(352,406.00)	0.00
Διαγραφή άυλων περιουσιακών στοιχείων		39,993.32	39,993.32
Διαγραφή παγίων	η	1,744,761.83	1,744,761.83
Γενική πρόβλεψη επισφαλών πελατών	ζ	(426,890.00)	(426,890.00)
Ειδική πρόβλεψη επισφαλών πελατών	ζ	426,890.00	589,652.54
Πρόβλεψη αποζημίωση προσωπικού	ε	(805,017.27)	(618,947.26)
Φορολογία αναπροσαρμογής ακινήτων		(11,715.78)	(11,715.78)
Αναβαλλόμενη φορολογία		1,835,253.27	1,179,370.07
		<u>(5,025,807.09)</u>	<u>(3,141,985.07)</u>
Καθαρά κέρδη χρήσεως		(30,436,271.00)	(24,663,648.37)
Μερίδιο κερδών από Συνδεδεμένες		(68,892.13)	(30,858.12)
		<u>(30,505,163.13)</u>	<u>(24,694,506.49)</u>
Φορολογία συνδεδεμένων		21,088.52	
Διαγραφή λόγω απόσβεσης Φήμης και Πελατείας		155,454.84	103,636.56
		<u>176,543.36</u>	<u>103,636.56</u>
Υπόλοιπο 31 Δεκεμβρίου		<u><u>(30,328,619.77)</u></u>	<u><u>(24,590,869.93)</u></u>

Οι σημειώσεις με τα γράμματα του αλφαβήτου αναφέρονται στις αντίστοιχες παρατηρήσεις και επεξηγήσεις της σημείωσης 26 πιο πάνω.

28. Κέρδος ανά μετοχή

Το κέρδος ανά μετοχή για το έτος υπολογίστηκε με βάση το καθαρό κέρδος μετοχών Εταιρείας ύψους 11.042.617,02 ευρώ (2002 7.280.017,08) ευρώ και το μέσο σταθμικό αριθμό των εκδοθέντων μετοχών της Εταιρείας στις 31 Δεκεμβρίου 2003 που ήταν 22.080.000 (2002 – 22,080,000).

29. Αφορολόγητα αποθεματικά

Στα έκτακτα αποθεματικά περιλαμβάνεται ποσό ύψους 517,475.26ευρώ το οποίο σε περίπτωση διανομής του η Εταιρία θα είναι υποχρεωμένη στην καταβολή φόρων.

30. Φορολογία προηγούμενων χρήσεων

Οι εταιρίες του Ομίλου που έχουν ελεγχθεί φορολογικά από τις αρμόδιες αρχές είναι αναλυτικά για τις ακόλουθες χρήσεις οι εξής:

- 1) Πλαίσιο Computers A.E.B.E. 2000 και 2001
- 2) ΕΛΛΟΥΣ Α.Ε. 1998, 1999, 2000, 2001 και 2002

Από τους προαναφερόμενους ελέγχους καταλογίσθηκαν οι ακόλουθες διαφορές:

Χρήση	Πλαίσιο Computers AEBE €	ΕΛΛΟΥΣ ΑΕ €
1998		245,91
1999		1.389,18
2000	317.520,00	1.084,10
2001	347.644,00	183,98
2002		446,56
	665.164,00	3.349,74

Οι φορολογικές διαφορές και προσαυξήσεις της Συνδεδεμένης εμφανίζονται κατ' αναλογία του ποσοστού της επένδυσης στην Εταιρία αυτή.

ΕΠΙΚΟΙΝΩΝΙΑ

ΠΛΑΙΣΙΟ COMPUTERS Α.Ε.Β.Ε.

ΧΛΟΗΣ 92 & ΕΡΜΟΥ

ΜΕΤΑΜΟΡΦΩΣΗ

Τ.Κ. 144 52

ΤΗΛ.: 800-11-12345

FAX: 800-11-67890

e-mail: info@plaisio.gr

www.plaisio.gr

ΤΜΗΜΑ ΕΠΕΝΔΥΤΙΚΩΝ ΣΧΕΣΕΩΝ

ΜΙΧΑΛΗΣ ΤΖΟΥΜΑΚΑΣ

ΤΗΛ.: 210-2892137

FAX.: 210-2892020

e-mail: mtzoumakas@plaisio.gr

ΤΜΗΜΑ ΔΗΜΟΣΙΩΝ ΣΧΕΣΕΩΝ

ΒΑΓΓΕΛΗΣ ΖΑΡΚΑΛΗΣ

ΤΗΛ.: 210-2892145

FAX: 210-2892101

e-mail: vzarkalis@plaisio.gr