

πλαίσιο

NEXT GEN

MULTICHANNEL



ΕΤΗΣΙΟ ΔΕΛΤΙΟ
ΚΑΙ ΑΠΟΛΟΓΙΣΜΟΣ

2007

ΜΑΪΟΣ 2008

πλαισι ●

(με βάση την Απόφαση 5/204/14.11.2000
του ΔΣ της Επιτροπής Κεφαλαιαγοράς,
όπως ισχύει μετά την Απόφαση 7/372/15.2.2006
του ΔΣ της Επιτροπής Κεφαλαιαγοράς)

ΕΤΗΣΙΟ ΔΕΛΤΙΟ
ΚΑΙ ΑΠΟΛΟΓΙΣΜΟΣ

2007

ΜΑΪΟΣ 2008

Περιεχόμενα

I. Έκθεση διαχείρισης & Επεξηγηματική Έκθεση του Διοικητικού Συμβουλίου για τη χρήση 01/01/2007 – 31/12/200714
2. Έκθεση Ορκωτού Ελεγκτή Λογιστή17
3. Κατάσταση Αποτελεσμάτων Χρήσεως 200719
4. Ισολογισμός της 31ης Δεκεμβρίου 200720
5. Κατάσταση Μεταβολών Ιδίων Κεφαλαίων για τη χρήση που έληξε την 31η Δεκεμβρίου 200721
6. Στοιχεία Κατάστασης Ταμειακών Ροών για τη χρήση που έληξε την 31η Δεκεμβρίου 200722
7. Σημειώσεις επί των Ετήσιων Οικονομικών Καταστάσεων23
8. Πληροφορίες Άρθρου 10 Ν.3401/2005 – Υπόχρεα Πρόσωπα45
9. Συναλλαγές με Συνδεδεμένα Μέρη49
10. Διαθεσιμότητα Οικονομικών Καταστάσεων52
II. Επικοινωνία52
12. Συνοπτικά Ετήσια Στοιχεία και Πληροφορίες σε ενοποιημένη και μη βάση53
13. Συνοπτικά Ενδιάμεσα Στοιχεία και Πληροφορίες σε ενοποιημένη και μη βάση54



Επιστολή Προέδρου



Αγαπητοί μέτοχοι,

Το 2007 αποτέλεσε για την Πλαίσιο μια ακόμα χρονιά υψηλής ανάπτυξης στον τομεα των πωλησεων και πολύ περισσότερο στον τομεα των κερδών.

Με όλες τις μορφές του ανταγωνισμού σε πλήρη ανάπτυξη, όχι μόνο διατήρησε την ηγετική της θέση στην πληροφορική και στα είδη γραφείου, αλλά αύξησε σημαντικά και το μερίδιο αγοράς της.

Μέσα σε 9 χρόνια από το 1998 μέχρι το 2007, η Πλαίσιο μεγάλωσε 12,8 φορές, πράγμα το οποίο σημαίνει ότι κάθε 2,6 χρόνια η εταιρεία μας διπλασιάζεται.

Υλοποιώντας το μεγαλύτερο μέρος του υπερσύγχρονου κέντρου διανομής στη Μαγούλα μέσα στο 2007, η Πλαίσιο θέτει τις βάσεις για την μελλοντική της ανάπτυξη. Η επέκταση της στη Βουλγαρία, σε δυο μόνο χρόνια πέρασε στην κερδοφορία θέτοντας τις βάσεις για την περαιτέρω ανάπτυξη εκτός Ελλάδας.

Με 385 εκ. πωλήσεις και με αύξηση καθαρής κερδοφορίας 55,0%, η Πλαίσιο συγκαταλέγεται για 8η συνεχή χρονιά στις 500 ταχύτερα αναπτυσσόμενες εταιρείες της Ευρώπης. Δικαιολογημένα, λοιπόν, μπορούμε να πούμε ότι το μοντέλο μας, «Next Gen Multichannel», είναι αποδεδειγμένα «παντος καιρού» και μπορεί να εγγυηθεί την υψηλή μας ανάπτυξη και στο μέλλον.

Με εκτίμηση,

Γεώργιος Γεράρδος

“Το ΠΛΑΙΣΙΟ είναι
το νέο επιχειρηματικό μοντέλο”

πλαϊσι

NEXT GEN

MULTICHANNEL





ΠΛΑΙΣΙΟ: NEXT GEN MULTICHANNEL

Το Πλαίσιο σήμερα, έχοντας να αντιμετωπίσει κάθε μορφής ανταγωνισμό παρόντα στην ελληνική αγορά, δεν αποτελεί μια απλή αλυσίδα λιανικής. Αντίθετα εφαρμόζει ένα πρωτοποριακό μοντέλο διαχείρισης, το οποίο περιλαμβάνει την:

- **πολύ-καναλική (multi-channel)**
- **πολύ-προϊοντική (multi-product) και**
- **πολύ-πελατειακή (multi-customer) προσέγγιση**

Multichannel

Σε αντίθεση με τις αλυσίδες λιανικού εμπορίου το ΠΛΑΙΣΙΟ εξυπηρετεί τον καταναλωτή μέσα από 4 κανάλια πωλήσεων:

1. Καταστήματα: Με 21 σημεία πώλησης πανελλαδικά και ένα κατάστημα στη Βουλγαρία, στα καταστήματα του ΠΛΑΙΣΙΟΥ εξυπηρετούνται 40.000 καταναλωτές καθημερινά από έμπειρο και εξειδικευμένο προσωπικό με άριστο επίπεδο εξυπηρέτησης




2. Ειδικό τμήμα εξυπηρέτησης επιχειρήσεων B2B: Περισσότερες από 160.000 επιχειρήσεις εμπιστεύονται το ΠΛΑΙΣΙΟ για τις αγορές τους απολαμβάνοντας την πλέον προσωποποιημένη εξυπηρέτηση. Μέσα από μηχανογραφικά συστήματα τελευταίας τεχνολογίας (προηγμένες CRM υποδομές), οι εξειδικευμένοι συνεργάτες μας προσφέρουν άριστη και προσωποποιημένη εξυπηρέτηση στις επιχειρήσεις-πελάτες μας.



3. Ηλεκτρονικό κατάστημα www.plaisio.gr:

Με 112.000 μέλη και περισσότερους από 60.000 χρήστες του internet να επιλέγουν καθημερινά το ηλεκτρονικό κατάστημα του ΠΛΑΙΣΙΟΥ για να ενημερωθούν για προϊόντα τεχνολογίας και για να πραγματοποιήσουν τις αγορές τους, το www.plaisio.gr είναι το πιο επιτυχημένο ελληνικό ηλεκτρονικό κατάστημα. Αυτό επιβεβαιώθηκε και από τη σχετική έρευνα του FOCUS-BARI που ανακήρυξε το ΠΛΑΙΣΙΟ ως το μεγαλύτερο σε επισκεψιμότητα internet store.



4. Κατάλογοι: Με 6 διαφορετικές εκδόσεις προϊόντικών καταλόγων τον μήνα σε περισσότερα από 9.300.000 αντίτυπα, 20.000 άνθρωποι καθημερινά εντοπίζουν τις ανάγκες τους μέσα από ένα κατάλογο ΠΛΑΙΣΙΟ.



Multiproduct

1. Τρεις προϊόντικές κατηγορίες

- Πληροφορική
- Τηλεφωνία
- Είδη γραφείου



2. Private label προϊόντα

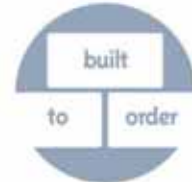
- Turbo-X
 1. Υπολογιστές desktop & laptop
 2. Ψηφιακές φωτογραφικές μηχανές
 3. MP3 & MP4 Players
 4. Περιφερειακά
- Q-Connect
- Sention
- @work





3. Value-Add services

Κάθε υπολογιστής Turbo-X έχει ολοκληρωμένη τεχνική υποστήριξη σε 18 σημεία πανελλαδικά με ανταπόκριση σε τέσσερις ώρες και δωδεκάωρη τηλεφωνική υποστήριξη, ενώ είναι ο μόνος υπολογιστής με δυνατότητα αναβάθμισης. Επίσης, το Πλαίσιο προσφέρει on-site τεχνική εξυπηρέτηση. Για όλους τους παραπάνω λόγους το Πλαίσιο βραβεύτηκε για την ποιότητα των προϊόντων και των υπηρεσιών της σύμφωνα με τα αποτελέσματα της έρευνας Leading Companies Greece της Hay Group.



Multicustomer

Σε αντίθεση με τις απλές αλυσίδες λιανικού εμπορίου, το ΠΛΑΙΣΙΟ διαθέτει ένα πολυμορφικό πελατολόγιο και δεν απευθύνεται μόνο στον απλό οικιακό χρήστη. Το ΠΛΑΙΣΙΟ προσαρμόζεται πάντα στις ανάγκες του καταναλωτικού κοινού και εξυπηρετεί κατηγορίες πελατών με διαφορετικά χαρακτηριστικά:

- Λιανική
- Επιχείρηση
 1. Ελεύθεροι επαγγελματίες
 2. Μικρομεσαίες επιχειρήσεις
 3. Μεγάλες επιχειρήσεις
 4. Δημόσιο



Το πολυκαναλικό μοντέλο παρέχει καίρια πλεονεκτήματα για τη βιωσιμότητα, την κερδοφορία και τη σταθερότητα της επιχείρησης:

1. Παρέχει δικλείδες ασφαλείας και άρα υψηλή αντοχή σε ανταγωνιστικά περιβάλλοντα
2. Παρέχει μηχανισμούς που εξυπηρετούν διαφορετικά κομμάτια της αγοράς και άρα την ικανότητα να εκμετάλλευσης ευκαιριών σε πολλά μέτωπα
3. Προσφέρει συνέργεια μεταξύ των καναλιών και άρα δυνατότητες ραγδαίας ανάπτυξης

Ηγέτης

Χωρίς κινήσεις εντυπώσεων, αλλά μέσα από καλά οργανωμένες επιχειρηματικές ενέργειες, το ΠΛΑΙΣΙΟ, για σειρά ετών αποτελεί τον αδιαμφισβήτητο ηγέτη σε δύο προϊόντικές κατηγορίες.

- Πληροφορική
- Είδη γραφείου



Πρωτοπόρος

Ένα από τα κύρια χαρακτηριστικά του ΠΛΑΙΣΙΟΥ είναι οι πρωτοποριακές του κινήσεις, μέσα από τις οποίες επιτυγχάνει να ξεχωρίζει στον χώρο της πληροφορικής αλλά και να εξασφαλίζει υψηλούς ρυθμούς ανάπτυξης, αναβαθμίζοντας το γενικό σύνολο της αγοράς.



1986
Συναρμολόγηση υπολογιστών στα μέτρα του πελάτη



1995
Πωλήσεις μέσω καταλόγων



1996
Δημιουργία ειδικού τμήματος εξυπηρέτησης επιχειρήσεων (B2B)



1999
Δημιουργία του πρώτου ηλεκτρονικού καταστήματος



2005
Εφαρμογή πολυκαναλικού μοντέλου στην Νοτιοανατολική Ευρώπη



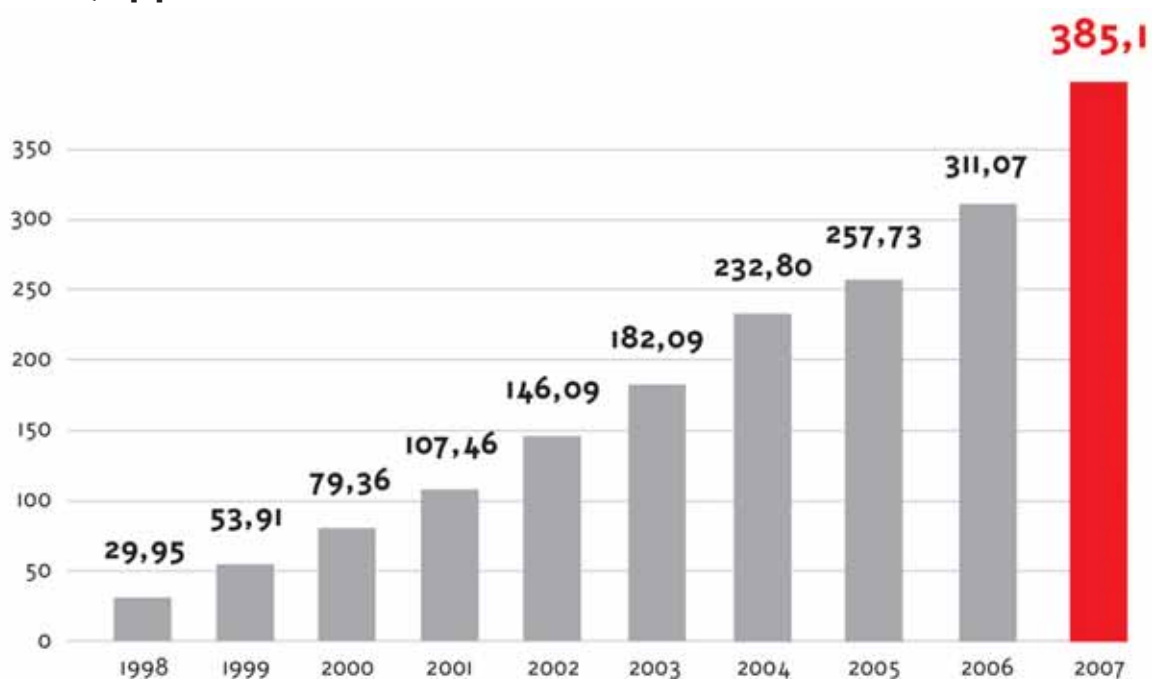
Μηχανισμός παραγωγής υψηλής οργανικής ανάπτυξης

Επιβράβευση της υψηλής και συνεχούς ανάπτυξης είναι ότι το ΠΛΑΙΣΙΟ συγκαταλέγεται για 8 συνεχόμενες χρονιές στις 500 ταχύτερα αναπτυσσόμενες εταιρείες της Ευρώπης. (1999-2007).



Βραβεία Ανάμεσα στις 500 ταχύτερα αναπτυσσόμενες εταιρείες στη Ευρώπη

Κύκλος εργασιών 1998-2007



Ανά 2,5 χρόνια το ΠΛΑΙΣΙΟ διπλασιάζεται

“Το ΠΛΑΙΣΙΟ του αύριο”





ΤΟ ΠΛΑΙΣΙΟ ΤΟΥ ΑΥΡΙΟ

Περιθώρια ανάπτυξης απευθείας πωλήσεων και ηλεκτρονικού εμπορίου

Το ΠΛΑΙΣΙΟ έχει μακρόχρονη πορεία στην εξυπηρέτηση των επιχειρήσεων. Μέσα από σχέσεις εμπιστοσύνης και συνεργασίας που χτίζουμε με τους πελάτες μας και μέσα από σχέσεις προσωποποιημένης εξυπηρέτησης προσφέρουμε στους πελάτες μας άριστη εξυπηρέτηση.

Ταυτόχρονα, διανύουμε χρόνια ταχύτητας ανάπτυξης του ηλεκτρονικού εμπορίου και το Πλαίσιο διαθέτει ένα ολοκληρωμένο site που μπορεί να ικανοποιήσει και τον πιο απαιτητικό πελάτη.



Ανάπτυξη υποδομών

Με στόχο τη βελτίωση της παραγωγικότητας και την ανταπόκριση στις ολοένα και αυξανόμενες ανάγκες των καταναλωτών, το ΠΛΑΙΣΙΟ έχει ολοκληρώσει το 75% του νέου υπερσύγχρονου κέντρου συναρμολόγησης και διανομής 22.000 τετραγωνικών και ύψους επένδυσης 15 εκ. ευρώ. Τα χαρακτηριστικά μεγέθη της νέας αποθήκης είναι:

- **18.000** θέσεις συλλογής
- **11.500** θέσεις παλετών
- **12.000** γραμμές παραγγελιών/ ημέρα
- **8.000** γραμμές καταστημάτων



Σύγκλιση τεχνολογιών κάτω από το internet

Οι νέες τεχνολογίες μέσω ηλεκτρονικών υπολογιστών οδηγούν αφ' ενός στη σύγκλιση της ψυχαγωγίας και των τηλεπικοινωνιών κάτω από την πληροφορική και στη δημιουργία του smart home.



Πρωτοποριακή εμπορική προσέγγιση και στην Βουλγαρία

Από τον Ιούνιο του 2005, το επιχειρηματικό μοντέλο του ΠΛΑΙΣΙΟΥ, έχει επεκταθεί και στην αγορά της Βουλγαρίας. Με ένα μαγαζί 800τ.μ, και πλήρως ανεπτυγμένο το πολυκαναλικό σύστημα του Πλαισίου (τμήμα εξυπηρέτησης επιχειρήσεων, ηλεκτρονικό κατάστημα και προϊοντικούς καταλόγους) έχει καθιερωθεί στις συνειδήσεις όσων γνωρίζουν από τεχνολογία. Η εμπειρία μας στη Βουλγαρία μας έχει προσφέρει την εμπειρία της αναπαραγωγής του μοντέλου του Πλαισίου εκτός συνόρων και μας βοηθά να θέσουμε τις βάσεις για την επέκτασή μας στην Νοτιοανατολική Ευρώπη.



πλαίσιο

ΟΙΚΟΝΟΜΙΚΑ ΣΤΟΙΧΕΙΑ
2007

ΕΚΘΕΣΗ ΔΙΑΧΕΙΡΙΣΗΣ & ΕΠΕΞΗΓΗΜΑΤΙΚΗ ΕΚΘΕΣΗ ΤΟΥ ΔΙΟΙΚΗΤΙΚΟΥ ΣΥΜΒΟΥΛΙΟΥ ΓΙΑ ΤΗ ΧΡΗΣΗ 2007

1.1. ΕΚΘΕΣΗ ΔΙΑΧΕΙΡΙΣΗΣ

Κυρίες και Κύριοι Μέτοχοι,

Το 2007 ήταν για την ΠΛΑΙΣΙΟ Computers μια ακόμα χρονιά υψηλής ανάπτυξης. Χαρακτηριστικά στοιχεία η σημαντική ενίσχυση του μεριδίου αγοράς και η ακόμη σημαντικότερη ανάπτυξη της κερδοφορίας της.

Ο ενοποιημένος κύκλος εργασιών ξεπέρασε τα 385 εκ. €, σημειώνοντας άνοδο 23,8% σε σχέση με το 2006. Τα ενοποιημένα κέρδη προ φόρων, τόκων και αποσβέσεων (EBITDA) διαμορφώθηκαν στα 19,63 εκ. €, παρουσιάζοντας άνοδο 25,5%. Τα κέρδη προ φόρων του Ομίλου ανήλθαν σε 13,68 εκ. €, σημειώνοντας αύξηση 36,2%. Τα ενοποιημένα κέρδη μετά από φόρους και δικαιώματα μειοψηφίας έφτασαν τα 9,9 εκ. € σημειώνοντας εντυπωσιακή αύξηση κατά 55,6%.

Σε επίπεδο μητρικής εταιρίας, τα καθαρά κέρδη μετά από φόρους και δικαιώματα μειοψηφίας έφτασαν τα 10,2 εκ. €. Με βάση αυτή την κερδοφορία και με συνέπεια στην πολιτική της υψηλής μερισματικής απόδοσης, το μέρισμα που θα προταθεί για διανομή στους μετόχους ανέρχεται σε 0,30 € ανά μετοχή έναντι 0,27 € της περσινής χρονιάς.

Η ΠΛΑΙΣΙΟ ακολουθεί σταθερά τα τελευταία χρόνια το πολυκαναλικό μοντέλο, το οποίο παρέχει τα παρακάτω πλεονεκτήματα:

1. Παρέχει δικλίδες ασφαλείας και άρα υψηλή αντοχή σε ανταγωνιστικά περιβάλλοντα
2. Παρέχει μηχανισμούς που εξυπηρετούν διαφορετικά κομμάτια της αγοράς και άρα την ικανότητα να εκμετάλλευσης ευκαιριών σε πολλά μέτωπα
3. Προσφέρει συνέργεια μεταξύ των καναλιών και άρα δυνατότητες ραγδαίας ανάπτυξης

Σε ότι αφορά τις ενέργειες που έγιναν μέσα στο 2007 για να διασφαλιστεί η περαιτέρω θετική πορεία της εταιρείας, θα πρέπει να αναφερθεί το νέο υπερσύγχρονο κέντρο συναρμολόγησης και διανομής που ετοιμάζει η ΠΛΑΙΣΙΟ στην Μαγούλα Αττικής και που σήμερα είναι κατά 73% ολοκληρωμένο, καθώς και στο 21ο κομβικό κατάστημα 1.800 τ.μ. που δημιούργησε η ΠΛΑΙΣΙΟ στη Δυτική Θεσσαλονίκη. Παράλληλα, πολύ σημαντικό γεγονός για το 2007 ήταν ότι το ηλεκτρονικό κατάστημα www.plaisio.gr ανακηρύχθηκε το πρώτο εμπορικό site σε επισκεψιμότητα στην Ελλάδα, σύμφωνα με την έρευνα FOCUS-BARI.



Θα πρέπει να επισημανθεί ακόμη ότι το μέλλον του Ομίλου θα το κατευθύνουν:

- α. **Οι τεράστιες δυνατότητες εξέλιξης του B2B**, οι πωλήσεις σε επιχειρήσεις είναι μια κατακερματισμένη αγορά με ισχυρά περιθώρια ανάπτυξης
- β. **Η σημαντική ανάπτυξη του ηλεκτρονικού εμπορίου**, με ένα πολύ δυναμικό ηλεκτρονικό κατάστημα η ΠΛΑΙΣΙΟ αναμένει σημαντικά οφέλη από την ανάπτυξη των ηλεκτρονικών αγορών
- γ. **Η σύγκλιση των τεχνολογιών κάτω από το Internet** (τηλεπικοινωνίες, πληροφορική και home entertainment)
- δ. **Η δημιουργία νέων προϊόντων τεχνολογίας**, η εξέλιξη στην τεχνολογία δημιουργεί νέα προϊόντα και αυξάνει τη ζήτηση στα υπάρχοντα
- ε. **Το άνοιγμα τουλάχιστον ενός νέου καταστήματος** και την επέκταση τριών υπαρχόντων
- στ. **Η ανάπτυξη στο εξωτερικό**. Ήδη η ΠΛΑΙΣΙΟ Βουλγαρίας, το οποίο το 2007 πέτυχε πωλήσεις 6,3 εκ. € και αναμένεται να πετύχει το break even το 2008 και θα αποτελέσει το εφαλτήριο της μελλοντικής επέκτασης στη Νοτιοανατολική Ευρώπη.

Με τιμή,

Γεώργιος Γεράρδος

Πρόεδρος του Διοικητικού Συμβουλίου και Διευθύνων Σύμβουλος
της εταιρείας ΠΛΑΙΣΙΟ COMPUTERS A.E.B.E.

1.2. ΕΠΕΞΗΓΗΜΑΤΙΚΗ ΕΚΘΕΣΗ

Η παρούσα επεξηγηματική έκθεση του Διοικητικού Συμβουλίου της ΠΛΑΙΣΙΟ COMPUTERS Α.Ε.Β.Ε. προς την Τακτική Γενική Συνέλευση των μετόχων της περιέχει αναλυτικές πληροφορίες αναφορικά με τα ζητήματα της παραγράφου Ι του άρθρου ΙΙα του Ν.3371/2005. Πιο συγκεκριμένα:

1. Το μετοχικό κεφάλαιο της Εταιρείας ανέρχεται σήμερα στο ποσό των 7.065.600,00 Ευρώ, είναι ολοσχερώς καταβεβλημένο και διαιρείται σε 22.080.000 κοινές ονομαστικές μετοχές, ονομαστικής αξίας 0,32 Ευρώ εκάστης. Όλες οι μετοχές της Εταιρείας είναι εισηγμένες και διαπραγματεύονται στο Χρηματιστήριο Αθηνών, στην κατηγορία της Μεγάλης Κεφαλαιοποίησης.
2. Δεν υπάρχουν περιορισμοί στην μεταβίβαση των μετοχών της Εταιρείας.
3. Οι σημαντικές συμμετοχές της Εταιρείας, κατά την έννοια των διατάξεων του ΠΔ 51/1992 είναι οι ακόλουθες: PLAISIO COMPUTERS JSC Βουλγαρίας με ποσοστό 100% των μετοχών και δικαιωμάτων ψήφου, ΠΛΑΙΣΙΟ ΑΚΙΝΗΤΩΝ Α.Ε. με ποσοστό 20% των μετοχών και δικαιωμάτων ψήφου, PLAISIO ESTATE JSC Βουλγαρίας με ποσοστό 20% των μετοχών και δικαιωμάτων ψήφου, ΕΛΝΟΥΣ Α.Ε. με ποσοστό 24% των μετοχών και δικαιωμάτων ψήφου, INTERACTION CONNECT S.A. Λουξεμβούργου με ποσοστό 12,5% των μετοχών και δικαιωμάτων ψήφου, ΤΕΧΝΟΠΟΛΗ-ΑΚΡΟΠΟΛΗ Α.Ε. με ποσοστό 3,23% και ΤΕΧΝΟΠΟΛΗ ΘΕΣΣΑΛΟΝΙΚΗΣ Α.Ε. με ποσοστό 3,29%. Περαιτέρω και αναφορικά με τις σημαντικές συμμετοχές της Εταιρείας και με βάση τα στοιχεία που έχουν περιέλθει εις γνώση της Εταιρείας αυτές έχουν ως ακολούθως: Γεράρδος Γεώργιος 67,73%. Κανένα άλλο φυσικό ή νομικό πρόσωπο δεν κατέχει ποσοστό μεγαλύτερο του 5% του μετοχικού κεφαλαίου της Εταιρείας.
4. Δεν υφίστανται μετοχές που να παρέχουν ειδικά δικαιώματα ελέγχου.
5. Δεν υφίστανται γνωστοί περιορισμοί στο δικαίωμα ψήφου σε κατόχους μετοχών της Εταιρείας.
6. Δεν έχουν περιέλθει εις γνώση της Εταιρείας συμφωνίες μεταξύ μετόχων οι οποίες συνεπάγονται περιορισμούς στην μεταβίβαση μετοχών ή περιορισμούς στην άσκηση δικαιωμάτων ψήφου.
7. Αναφορικά με το διορισμό και την αντικατάσταση μελών του Διοικητικού Συμβουλίου της Εταιρείας και τα σχετικά με την τροποποίηση του Καταστατικού της Εταιρείας δεν υφίστανται κανόνες οι οποίοι να διαφοροποιούνται από τα προβλεπόμενα του κ.ν.2190/1920, όπως ισχύει σήμερα.
8. Δεν υφίσταται ειδική αρμοδιότητα του Διοικητικού Συμβουλίου ή ορισμένων μελών του Διοικητικού Συμβουλίου για έκδοση νέων μετοχών, ενώ το Διοικητικό Συμβούλιο δεν έχει εξουσιοδοτηθεί από την Γενική Συνέλευση των μετόχων να προβεί σε αγορά ιδίων μετοχών, σύμφωνα με το άρθρο 16 του κ.ν. 2190/1920.
9. Δεν υφίσταται οιαδήποτε σημαντική συμφωνία συναφθείσα από την Εταιρεία, η οποία να τίθεται σε ισχύ, τροποποιείται ή λήγει σε περίπτωση αλλαγής στον έλεγχο της Εταιρείας κατόπιν δημόσιας πρότασης.
10. Δεν υφίσταται οιαδήποτε συμφωνία μεταξύ της Εταιρείας και μελών του Διοικητικού Συμβουλίου αυτής ή του προσωπικού, η οποία να προβλέπει αποζημίωση σε περίπτωση παραίτησης ή απόλυσης χωρίς βάσιμο λόγο ή τερματισμού της θητείας ή της απασχόλησης τους εξαιτίας οιασδήποτε δημόσιας πρότασης.



ΕΚΘΕΣΗ ΕΛΕΓΧΟΥ ΟΡΚΩΤΟΥ ΕΛΕΓΚΤΗ ΛΟΓΙΣΤΗ

Προς τους κ.κ.Μετόχους της Ανώνυμης εταιρείας «ΠΛΑΙΣΙΟ COMPUTERS ΑΝΩΝΥΜΗ ΕΜΠΟΡΙΚΗ ΒΙΟΜΗΧΑΝΙΚΗ ΕΤΑΙΡΕΙΑ»

Έκθεση επί των Οικονομικών Καταστάσεων

Ελέγξαμε τις συνημμένες εταιρικές και ενοποιημένες οικονομικές καταστάσεις της εταιρείας «ΠΛΑΙΣΙΟ COMPUTERS ΑΝΩΝΥΜΗ ΕΜΠΟΡΙΚΗ ΒΙΟΜΗΧΑΝΙΚΗ ΕΤΑΙΡΕΙΑ», που αποτελούνται από τον εταιρικό και ενοποιημένο ισολογισμό της 31ης Δεκεμβρίου 2007 και τις καταστάσεις αποτελεσμάτων, μεταβολών ιδίων κεφαλαίων και ταμειακών ροών της χρήσεως που έληξε την ημερομηνία αυτή καθώς και περίληψη των σημαντικών λογιστικών πολιτικών και λοιπές επεξηγηματικές σημειώσεις.

Ευθύνη Διοίκησης για τις Οικονομικές Καταστάσεις

Η Διοίκηση της εταιρείας έχει την ευθύνη για την κατάρτιση και εύλογη παρουσίαση αυτών των Οικονομικών Καταστάσεων σύμφωνα με τα Διεθνή Πρότυπα Χρηματοοικονομικής Πληροφόρησης, όπως αυτά έχουν υιοθετηθεί από την Ευρωπαϊκή Ένωση. Η ευθύνη αυτή περιλαμβάνει σχεδιασμό, εφαρμογή και διατήρηση συστήματος εσωτερικού ελέγχου σχετικά με την κατάρτιση και εύλογη παρουσίαση οικονομικών καταστάσεων, απαλλαγμένων από ουσιώδη ανακρίβεια, που οφείλεται σε απάτη ή λάθος. Η ευθύνη αυτή περιλαμβάνει επίσης την επιλογή και εφαρμογή κατάλληλων λογιστικών πολιτικών και την διενέργεια λογιστικών εκτιμήσεων που είναι λογικές για τις περιστάσεις.

Ευθύνη Ελεγκτή

Δική μας ευθύνη είναι η έκφραση γνώμης επί αυτών των Οικονομικών Καταστάσεων, με βάση τον έλεγχό μας. Διενεργήσαμε τον έλεγχο σύμφωνα με τα Ελληνικά Ελεγκτικά Πρότυπα, που είναι εναρμονισμένα με τα Διεθνή Ελεγκτικά Πρότυπα. Τα Πρότυπα αυτά απαιτούν τη συμμόρφωσή μας με τους κανόνες δεοντολογίας και τον σχεδιασμό και διενέργεια του ελέγχου μας με σκοπό την εύλογη διασφάλιση ότι οι οικονομικές καταστάσεις είναι απαλλαγμένες από ουσιώδη ανακρίβεια. Ο έλεγχος περιλαμβάνει την διενέργεια διαδικασιών για την συγκέντρωση ελεγκτικών τεκμηρίων, σχετικά με τα ποσά και τις πληροφορίες που περιλαμβάνονται στις οικονομικές καταστάσεις. Οι διαδικασίες επιλέγονται κατά την κρίση του ελεγκτή και περιλαμβάνουν την εκτίμηση του κινδύνου ουσιώδους ανακρίβειας των οικονομικών καταστάσεων, λόγω απάτης ή λάθους. Για την εκτίμηση του κινδύνου αυτού, ο ελεγκτής λαμβάνει υπόψη το σύστημα εσωτερικού ελέγχου σχετικά με την κατάρτιση και εύλογη παρουσίαση των οικονομικών καταστάσεων, με σκοπό το σχεδιασμό ελεγκτικών διαδικασιών για τις περιστάσεις και όχι για την έκφραση γνώμης επί της αποτελεσματικότητας του συστήματος εσωτερικού ελέγ-


κου της εταιρείας. Ο έλεγχος περιλαμβάνει επίσης την αξιολόγηση της καταλληλότητας των λογιστικών πολιτικών που εφαρμόστηκαν και του εύλογου των εκτιμήσεων που έγιναν από την Διοίκηση, καθώς και αξιολόγηση της συνολικής παρουσίασης των οικονομικών καταστάσεων. Πιστεύουμε ότι τα ελεγκτικά τεκμήρια που έχουμε συγκεντρώσει είναι επαρκή και κατάλληλα για την θεμελίωση της γνώμη μας.

Γνώμη

Κατά την γνώμη μας, οι συνημμένες εταιρικές και ενοποιημένες οικονομικές Καταστάσεις παρουσιάζουν εύλογα από κάθε ουσιώδη άποψη την οικονομική κατάσταση της Εταιρείας και του Ομίλου κατά την 31η Δεκεμβρίου 2007, την χρηματοοικονομική της επίδοση και τις Ταμειακές της Ροές για την χρήση που έληξε την ημερομηνία αυτή σύμφωνα με τα Διεθνή Πρότυπα Χρηματοοικονομικής Πληροφόρησης, όπως αυτά υιοθετήθηκαν από την Ευρωπαϊκή Ένωση.

Αναφορά επί άλλων νομικών και κανονιστικών θεμάτων

Το περιεχόμενο της Έκθεσης του Διοικητικού Συμβουλίου είναι συνεπές με τις συνημμένες οικονομικές καταστάσεις.

 **BDO** Πρότυπος Ελληνική Ελεγκτική ΑΕ
Ορκωτοί Ελεγκτές Λογιστές
Πατησίων 81 & Χεύδεν, Τ.Κ.10434, Αθήνα
Α.Μ. Σ.Ο.Ε.Λ. 111

Αθήνα, 26 Ιανουαρίου 2008
Ο Ορκωτός Ελεγκτής Λογιστής

ΑΝΑΓΝΟΣ Θ.ΛΥΜΠΕΡΗΣ
Α.Μ Σ.Ο.Ε.Λ. 11241



ΚΑΤΑΣΤΑΣΗ ΛΟΓΑΡΙΑΣΜΟΥ ΑΠΟΤΕΛΕΣΜΑΤΩΝ 12ΜΗΝΟΥ

(ποσά σε χιλιάδες €)	Σημείωση	Ο ΟΜΙΛΟΣ		Η ΕΤΑΙΡΕΙΑ	
		01/01-31/12/07	01/01-31/12/06	01/01-31/12/07	01/01-31/12/06
Πωλήσεις	3.24	385.023	311.075	382.553	309.605
Κόστος Πωληθέντων		(313.442)	(252.624)	(311.877)	(251.607)
Μικτό Κέρδος		71.581	58.451	70.676	57.998
Λοιπά έσοδα	3.26	794	135	794	134
Έξοδα διάθεσης		(48.652)	(40.087)	(47.820)	(39.584)
Έξοδα διοίκησης		(6.938)	(6.422)	(6.372)	(5.770)
Λοιπά έξοδα		(412)	(503)	(462)	(503)
Κέρδη προ φόρων, χρηματοδοτικών και επενδυτικών αποτελεσμάτων		16.374	11.574	16.816	12.275
Χρηματοοικονομικά Έσοδα		482	447	512	453
Χρηματοοικονομικά Έξοδα		(3.263)	(2.049)	(3.247)	(2.040)
Κέρδη / (Ζημιές) από συγγενείς Εταιρείες		92	79	-	-
Κέρδη προ Φόρων		13.684	10.051	14.081	10.688
Φόρος Εισοδήματος	3.25	(3.828)	(3.717)	(3.836)	(3.690)
Κέρδη μετά από φόρους		9.855	6.334	10.244	6.998
Κατανεμημένα σε:					
Μετόχους της μητρικής		9.855	6.334	10.244	6.998
Δικαιώματα μειοψηφίας		0	0	-	-
Βασικά κέρδη ανά Μετοχή	3.23	0,45	0,29	0,46	0,32
Μέρισμα ανά Μετοχή		-	-	0,30	0,27
EBITDA		19.627	15.641	19.989	16.265

ΙΣΟΛΟΓΙΣΜΟΣ

ΤΗΣ 31ης ΔΕΚΕΜΒΡΙΟΥ 2007

(ποσά σε χιλιάδες €)		Ο ΟΜΙΛΟΣ		Η ΕΤΑΙΡΕΙΑ	
Ενεργητικό		31/12/07	31/12/06	31/12/07	31/12/06
	Σημ.				
Μη κυκλοφοριακά στοιχεία ενεργητικού					
Ενσώματες Ακίνητοποιήσεις	3.1	25.882	18.681	25.731	18.490
Άυλα περιουσιακά στοιχεία	3.1	411	846	402	826
Προκαταβολές για αγορές παγίων στοιχείων	3.1	270	0	270	0
Συμμετοχές σε θυγατρικές επιχειρήσεις	3.2	0	0	1.057	1.057
Συμμετοχές σε συγγενείς επιχειρήσεις	3.3	1.554	1.500	1.330	1.380
Λοιπές επενδύσεις	3.4	442	442	442	442
Αναβαλλόμενες φορολογικές απαιτήσεις	3.14	960	0	887	0
Λοιπά στοιχεία μη κυκλοφορούντος ενεργητικού	3.5	703	642	695	642
		30.222	22.111	30.814	22.837
Κυκλοφοριακά στοιχεία ενεργητικού					
Αποθέματα	3.6	63.524	42.803	62.359	41.410
Πελάτες και λοιπές εμπορικές απαιτήσεις	3.7	38.157	31.569	40.409	33.658
Λοιπές απαιτήσεις	3.8	7.543	2.721	7.524	2.686
Χρημ/κα Στοιχεία αποτιμημένα στην εύλογη αξία μέσω Κατάστασης Αποτελεσμάτων	3.9	6	8	6	8
Ταμειακά διαθέσιμα και ισοδύναμα	3.10	8.495	7.625	8.287	7.468
		117.724	84.726	118.585	85.230
Σύνολο Ενεργητικού		147.946	106.837	149.399	108.067
Ίδια Κεφάλαια και Υποχρεώσεις					
Ίδια Κεφάλαια					
Μετοχικό κεφάλαιο	3.11	7.066	7.066	7.066	7.066
Υπέρ το άρτιο	3.11	11.961	11.961	11.961	11.961
Αποθεματικά και κέρδη περιόδου		26.307	23.075	28.070	24.449
Μερίσματα	3.12	6.624	5.962	6.624	5.962
		51.958	48.064	53.721	49.438
Μακροπρόθεσμες Υποχρεώσεις					
Μακροπρόθεσμες δανειακές υποχρεώσεις	3.13	12.426	0	12.426	0
Αναβαλλόμενες φορολογικές υποχρεώσεις	3.14	0	2	0	68
Υποχρεώσεις παροχών προσωπικού λόγω εξόδου από την υπηρεσία	3.15	370	389	370	389
Μακροπρόθεσμες προβλέψεις	3.16	702	420	702	420
Λοιπές μακροπρόθεσμες υποχρεώσεις	3.17	42	39	42	39
		13.540	850	13.540	916
Βραχυπρόθεσμες Υποχρεώσεις					
Προμηθευτές και λοιπές υποχρεώσεις	3.18	65.731	36.069	65.629	35.905
Υποχρεώσεις από φόρους		4.950	5.894	4.802	5.894
Βραχυπρόθεσμες δανειακές υποχρεώσεις	3.13	509	9.217	509	9.217
Βραχυπρόθεσμες προβλέψεις	3.16	475	202	475	202
Λοιπές βραχυπρόθεσμες υποχρεώσεις	3.18	10.784	6.541	10.722	6.495
		82.449	57.923	82.137	57.713
Σύνολο Ιδίων Κεφαλαίων και Υποχρεώσεων		147.946	106.837	149.399	108.067



ΚΑΤΑΣΤΑΣΗ ΜΕΤΑΒΟΛΩΝ ΙΔΙΩΝ ΚΕΦΑΛΑΙΩΝ

Ενοποιημένη Κατάσταση Μεταβολών ιδίων κεφαλαίων

(Ποσά σε χιλιάδες ευρώ)	Μετοχικό Κεφάλαιο	Διαφορά Από Έκδοση Μετοχών Υπέρ το Άρτιο	Σύνολο Αποθεματικών & Κέρδη Εις Νέο	Σύνολο
Καθαρή θέση έναρξης περιόδου (την 1η Ιανουαρίου 2006)	6.845	12.051	8.354	47.250
Διανεμηθέντα μερίσματα	0	0	(5.520)	(5.520)
Καθαρά κέρδη περιόδου, μετά από φόρους	0	0	6.334	6.334
Κεφαλαιοποίηση αποθεματικών και διαφορών από έκδοση μετοχών υπέρ το άρτιο	221	(90)	(131)	0
Καθαρή θέση λήξης περιόδου (την 31η Δεκεμβρίου 2006)	7.066	11.961	29.037	48.064
Καθαρή θέση έναρξης περιόδου (την 1η Ιανουαρίου 2007)	7.066	11.961	29.037	48.064
Διανεμηθέντα μερίσματα	0	0	(5.962)	(5.962)
Καθαρά κέρδη περιόδου, μετά από φόρους	0	0	9.855	9.855
Κεφαλαιοποίηση αποθεματικών και διαφορών από έκδοση μετοχών υπέρ το άρτιο	0	0	0	0
Καθαρή θέση λήξης περιόδου (την 31η Δεκεμβρίου 2007)	7.066	11.961	32.930	51.957

Κατάσταση μεταβολών Ιδίων Κεφαλαίων Μητρικής Εταιρείας

(Ποσά σε χιλιάδες ευρώ)	Μετοχικό Κεφάλαιο	Διαφορά Από Έκδοση Μετοχών Υπέρ το Άρτιο	Σύνολο Αποθεματικών & Κέρδη Εις Νέο	Σύνολο
Καθαρή θέση έναρξης περιόδου (την 1η Ιανουαρίου 2006)	6.845	12.051	29.064	47.960
Διανεμηθέντα μερίσματα	0	0	(5.520)	(5.520)
Καθαρά κέρδη περιόδου, μετά από φόρους	0	0	6.998	6.998
Κεφαλαιοποίηση αποθεματικών και διαφορών από έκδοση μετοχών υπέρ το άρτιο	221	(90)	(131)	0
Καθαρή θέση λήξης περιόδου (την 31η Δεκεμβρίου 2006)	7.066	11.961	30.411	49.438
Καθαρή θέση έναρξης περιόδου (την 1η Ιανουαρίου 2007)	7.066	11.961	30.411	49.438
Διανεμηθέντα μερίσματα	0	0	(5.962)	(5.962)
Καθαρά κέρδη περιόδου, μετά από φόρους	0	0	10.244	10.244
Κεφαλαιοποίηση αποθεματικών και διαφορών από έκδοση μετοχών υπέρ το άρτιο	0	0	0	0
Καθαρή θέση λήξης περιόδου (την 31η Δεκεμβρίου 2007)	7.066	11.961	34.693	53.720

ΣΤΟΙΧΕΙΑ ΚΑΤΑΣΤΑΣΗΣ ΤΑΜΕΙΑΚΩΝ ΡΟΩΝ

(ποσά σε χιλιάδες €)

ΣΤΟΙΧΕΙΑ ΚΑΤΑΣΤΑΣΗΣ ΤΑΜΕΙΑΚΩΝ ΡΟΩΝ	Ο ΟΜΙΛΟΣ		Η ΕΤΑΙΡΕΙΑ	
	01/01/07-31/12/07	01/01/06-31/12/06	01/01/07-31/12/07	01/01/06-31/12/06
Ταμειακές ροές από λειτουργικές δραστηριότητες				
Κέρδη προ φόρων	13.684	10.051	14.081	10.688
Πλέον / μείον προσαρμογές για:				
Αποσβέσεις	3.253	4.067	3.173	3.990
Απομείωση Αξίας Συμμετοχών	0	59	50	200
Προβλέψεις	254	(319)	254	(319)
Συναλλαγματικές διαφορές	(60)	53	(60)	53
Αποτελέσματα (έσοδα, έξοδα, κέρδη και ζημιές) επενδυτικής δραστηριότητας	69	(69)	123	0
Χρεωστικοί τόκοι και συναφή έξοδα	2.781	1.602	2.735	1.587
Πλέον/ μείον προσαρμογές για μεταβολές λογαριασμών κεφαλαίου κίνησης ή που σχετίζονται με τις λειτουργικές δραστηριότητες:				
Μείωση / (αύξηση) αποθεμάτων	(20.721)	(2.916)	(20.948)	(2.773)
Μείωση / (αύξηση) απαιτήσεων	(11.470)	(2.225)	(11.642)	(2.961)
(Μείωση) / αύξηση υποχρεώσεων (πλην τραπεζών)	33.676	9.677	33.722	9.635
Μείον:				
Χρεωστικοί τόκοι και συναφή έξοδα καταβεβλημένα	(2.970)	(2.049)	(2.954)	(2.040)
Καταβεβλημένοι φόροι	(5.452)	(254)	(5.599)	(254)
Σύνολο εισροών / (εκροών) από λειτουργικές δραστηριότητες (α)	13.044	17.677	12.935	17.806
Ταμειακές ροές από επενδυτικές δραστηριότητες				
Απόκτηση θυγατρικών, συγγενών, κοινοπραξιών και λοιπών επενδύσεων	0	(137)	0	(137)
Αγορά ενσώματων και άυλων παγίων περιουσιακών στοιχείων	(10.412)	(6.369)	(10.384)	(6.362)
Εισπράξεις από πωλήσεις ενσώματων, άυλων παγίων & λοιπών επενδύσεων	0	9	0	9
Τόκοι εισπραχθέντες	482	447	475	443
Μερίσματα εισπραχθέντα	0	0	37	10
Σύνολο εισροών / (εκροών) από επενδυτικές δραστηριότητες (β)	(9.930)	(6.050)	(9.872)	(6.037)
Ταμειακές ροές από χρηματοδοτικές δραστηριότητες				
Εισπράξεις από αύξηση μετοχικού κεφαλαίου	0	0	0	0
Εισπράξεις από εκδοθέντα / αναληφθέντα δάνεια	25.933	23.176	25.933	23.176
Εξοφλήσεις δανείων	(22.215)	(26.029)	(22.215)	(26.029)
Εξοφλήσεις υποχρεώσεων από χρηματοδοτικές μισθώσεις (χρεολύσια)	0	0	0	0
Μερίσματα πληρωθέντα	(5.962)	(5.520)	(5.962)	(5.520)
Σύνολο εισροών / (εκροών) από χρηματοδοτικές δραστηριότητες (γ)	(2.244)	(8.373)	(2.244)	(8.373)
Καθαρή αύξηση / (μείωση) στα ταμειακά διαθέσιμα και ισοδύναμα περιόδου (α) + (β) + (γ)	870	3.254	819	3.396
Ταμειακά διαθέσιμα και ισοδύναμα έναρξης περιόδου	7.625	4.371	7.468	4.072
Ταμειακά διαθέσιμα και ισοδύναμα λήξης περιόδου	8.495	7.625	8.287	7.468



ΣΗΜΕΙΩΣΕΙΣ ΕΠΙ ΤΩΝ ΟΙΚΟΝΟΜΙΚΩΝ ΚΑΤΑΣΤΑΣΕΩΝ

7.1. Γενικές πληροφορίες

Η εταιρεία ΠΛΑΙΣΙΟ COMPUTERS A.E.B.E. ιδρύθηκε το 1988 και εισήχθη στο Χρηματιστήριο Αθηνών (ΧΑ) το 1999. Η Εταιρεία έχει την έδρα της στην οδό Φαβιέρου 5 στο δήμο Μεταμόρφωσης Αττικής (αριθμ. Μ.Α.Ε. 16601/06/Β/88/13). Δραστηριοποιείται στη συναρμολόγηση και εμπορία ειδών γραφείου, Η/Υ και τηλεπικοινωνιακού εξοπλισμού.

Στις 25 Ιανουαρίου 2008, το Διοικητικό Συμβούλιο της ΠΛΑΙΣΙΟ COMPUTERS A.E.B.E. ενέκρινε τη δημοσίευση των παρόντων οικονομικών καταστάσεων.

7.2. Βασικές λογιστικές αρχές

7.2.1. Πλαίσιο κατάρτισης των οικονομικών καταστάσεων

Οι οικονομικές καταστάσεις του Ομίλου και της Εταιρείας με ημερομηνία 31 Δεκεμβρίου 2007, που καλύπτουν την περίοδο από 1η Ιανουαρίου 2007 έως 31η Δεκεμβρίου 2007, έχουν συνταχθεί με βάση την αρχή της συνεχούς επιχειρηματικής δραστηριότητας (going concern), την αρχή των δεδουλευμένων (accrual basis) και είναι σύμφωνες με τα Διεθνή Πρότυπα Χρηματοοικονομικής Πληροφόρησης (Δ.Π.Χ.Π.), όπως αυτά έχουν εκδοθεί από την Επιτροπή Διεθνών Λογιστικών Προτύπων (IASB), καθώς και των ερμηνειών τους, όπως αυτές έχουν εκδοθεί από την Επιτροπή Ερμηνείας Προτύπων (IFRIC) της IASB.

Για την σύνταξη των οικονομικών καταστάσεων της 31ης Δεκεμβρίου 2007 έχουν τηρηθεί οι βασικές λογιστικές αρχές του Ισολογισμού της 31ης Δεκεμβρίου 2006.

Η σύνταξη των οικονομικών καταστάσεων σύμφωνα με τα Διεθνή Πρότυπα Χρηματοοικονομικής Πληροφόρησης απαιτεί τη χρήση εκτιμήσεων και κρίσεων από τη Διοίκηση της Εταιρείας κατά την εφαρμογή των λογιστικών αρχών. Οι σημαντικές εκτιμήσεις και παραδοχές έχουν επισημανθεί όπου κρίνεται κατάλληλο.

7.2.2. Αρχές Ενοποίησης

Οι ενοποιημένες οικονομικές καταστάσεις αποτελούνται από τις οικονομικές καταστάσεις της μητρικής εταιρείας Πλαίσιο Computers A.E.B.E. και των θυγατρικών και συγγενών εταιρειών της, όπως αυτές αναλύονται παρακάτω.

Θυγατρικές εταιρείες

Θυγατρικές είναι όλες οι εταιρείες που διοικούνται και ελέγχονται, άμεσα ή έμμεσα, από την μητρική Πλαίσιο Computers A.E.B.E., είτε μέσω της κατοχής της πλειοψηφίας των μετοχών της εταιρείας στην οποία έγινε η επένδυση, είτε μέσω της εξάρτησης της από την τεχνογνωσία που της παρέχει ο Όμιλος. Η Πλαίσιο Computers A.E.B.E. αποκτά και ασκεί έλεγχο μέσω των δικαιωμάτων ψήφου. Η ύπαρξη τυχόν δυνητικών δικαιωμάτων ψήφου τα οποία είναι ασκήσιμα κατά τον χρόνο σύνταξης των οικονομικών καταστάσεων, λαμβάνεται υπόψη προκειμένου να στοιχειοθετηθεί αν η μητρική ασκεί έλεγχο επί των θυγατρικών. Οι θυγατρικές ενοποιούνται πλήρως (ολική ενοποίηση) με την μέθοδο της εξαγοράς από την ημερομηνία που αποκτάται ο έλεγχος επ' αυτών και παύουν να ενοποιούνται από την ημερομηνία που τέτοιος έλεγχος δεν υφίσταται.

Η εξαγορά θυγατρικής από τον Όμιλο λογιστικοποιείται με βάση τη μέθοδο της εξαγοράς. Το κόστος κτήσης μιας θυγατρικής είναι η εύλογη αξία των περιουσιακών στοιχείων που δόθηκαν, των μετοχών που εκδόθηκαν και των υποχρεώσεων που αναλήφθηκαν κατά την ημερομηνία της συναλλαγής, πλέον τυχόν κόστους άμεσα συνδεδεμένου με τη συναλλαγή. Τα εξατομικευμένα περιουσιακά στοιχεία, υποχρεώσεις και ενδεχόμενες υποχρεώσεις που αποκτώνται σε μια επιχειρηματική συνένωση επιμετρώνται κατά την εξαγορά στις εύλογες αξίες τους ανεξαρτήτως του ποσοστού συμμετοχής. Το κόστος εξαγοράς πέραν της εύλογης αξίας των επί μέρους στοιχείων που αποκτήθηκαν, καταχωρείται ως υπεραξία. Αν το συνολικό κόστος της εξαγοράς είναι μικρότερο από την εύλογη αξία των επιμέρους στοιχείων που αποκτήθηκαν, η διαφορά καταχωρείται άμεσα στα αποτελέσματα.

Διεταιρικές συναλλαγές, διεταιρικά υπόλοιπα και μη πραγματοποιημένα κέρδη από συναλλαγές μεταξύ των θυγατρικών εταιρειών του Ομίλου απαλείφονται. Οι απραγματοποίητες ζημιές απαλείφονται εφόσον δεν υπάρχει ένδειξη απομείωσης του μεταβιβασθέντος περιουσιακού στοιχείου. Οι λογιστικές αρχές των θυγατρικών έχουν προσαρμοστεί ώστε να είναι ομοιόμορφες με αυτές που έχουν υιοθετηθεί από τον Όμιλο.

Συγγενείς επιχειρήσεις

Συγγενείς είναι οι επιχειρήσεις στις οποίες ο Όμιλος ασκεί ουσιώδη επιρροή αλλά δεν πληρούν τις προϋποθέσεις για να χαρακτηριστούν είτε θυγατρικές είτε κοινοπραξίες. Ουσιώδης επιρροή θεωρείται ότι υπάρχει όταν ο Όμιλος κατέχει, άμεσα ή έμμεσα, ποσοστό μεταξύ 20% και 50% των δικαιωμάτων ψήφου μια εταιρείας, χωρίς βεβαίως να έχει τον έλεγχο ή από κοινού έλεγχο στην εκδότρια. Επενδύσεις σε συγγενείς επιχειρήσεις εμφανίζονται στις οικονομικές καταστάσεις της Εταιρείας στο κόστος κτήσεως και ενοποιούνται με τη μέθοδο της καθαρής θέσης. Στο τέλος κάθε περιόδου, το κόστος αυξάνεται με την αναλογία της επενδύτριας επιχείρησης στις μεταβολές της καθαρής θέσης της επενδυόμενης επιχείρησης και μειώνεται με τα λαμβανόμενα από τη συγγενή μερίσματα.



Δομή του Ομίλου

Οι θυγατρικές και οι συγγενείς εταιρείες που περιλήφθηκαν στην ενοποίηση, μαζί με τα σχετικά ποσοστά συμμετοχής, την μέθοδο ενοποίησης και τη χώρα εκάστης θυγατρικής ή συγγενούς κατά την 31η Δεκεμβρίου 2007 είχαν ως κάτωθι:

Εταιρεία	Έδρα - Χώρα	% Συμμετοχής	Σχέση	Μέθοδος Ενοποίησης
Πλαίσιο Computers A.E.B.E.	Ελλάδα	Μητρική	Μητρική	Ολική Ενοποίηση
Plaisio Computers JSC	Βουλγαρία	100%	Άμεση	Ολική Ενοποίηση
Πλαίσιο Ακινήτων Α.Ε.	Ελλάδα	20%	Άμεση	Καθαρή Θέση
Plaisio Estate JSC	Βουλγαρία	20%	Άμεση	Καθαρή Θέση
Έλνους Α.Ε.	Ελλάδα	24%	Άμεση	Καθαρή Θέση

Κατά την διάρκεια του 2007 δεν υπήρξε καμία μεταβολή στα ποσοστά συμμετοχής των παραπάνω εταιρειών στην σύνθεση του Ομίλου.

7.2.3. Πληροφόρηση κατά τομέα δραστηριότητας

Ως επιχειρηματικός τομέας ορίζεται μια ομάδα στοιχείων ενεργητικού και δραστηριοτήτων που παρέχουν προϊόντα και υπηρεσίες, τα οποία υπόκεινται σε διαφορετικούς κινδύνους και αποδόσεις από εκείνα άλλων επιχειρηματικών τομέων. Ο Όμιλος και η Εταιρεία δραστηριοποιούνται σε τρεις επιχειρησιακούς κλάδους, των ειδών γραφείου, της τηλεφωνίας και των ηλεκτρονικών υπολογιστών - ψηφιακών εφαρμογών. Με βάση αυτή τη δομή παρουσιάζονται οι οικονομικές πληροφορίες ανά κλάδο δραστηριότητας στη σημείωση 3.24.

Ως γεωγραφικός τομέας ορίζεται μια γεωγραφική περιοχή, στην οποία παρέχονται προϊόντα και υπηρεσίες και η οποία υπόκεινται σε διαφορετικούς κινδύνους και αποδόσεις από άλλες περιοχές. Για το 2007, το σύνολο (ποσοστό μεγαλύτερο από 98%) του ενοποιημένου κύκλου εργασιών προέρχεται από δραστηριότητα που πραγματοποιείται στην Ελλάδα, η οποία θεωρείται μία γεωγραφική περιοχή.

7.2.4. Μετατροπή ξένων νομισμάτων

Λειτουργικό νόμισμα και νόμισμα παρουσίασης

Τα στοιχεία των οικονομικών καταστάσεων των εταιρειών του Ομίλου, αποτιμώνται με χρήση του νομίσματος του οικονομικού περιβάλλοντος, μέσα στο οποίο κάθε εταιρεία λειτουργεί (λειτουργικό νόμισμα). Οι ενοποιημένες οικονομικές καταστάσεις παρουσιάζονται σε Ευρώ, το οποίο είναι το λειτουργικό νόμισμα της μητρικής εταιρείας.

Συναλλαγές και υπόλοιπα

Οι συναλλαγές σε άλλα νομίσματα μετατρέπονται σε Ευρώ χρησιμοποιώντας τις συναλλαγματικές ισοτιμίες που ίσχυαν κατά την ημερομηνία της συναλλαγής. Οι απαιτήσεις και οι υποχρε-

ώσεις σε ξένο νόμισμα κατά την ημερομηνία σύνταξης των οικονομικών καταστάσεων προσαρμόζονται ώστε να αντανακλούν τις συναλλαγματικές ισοτιμίες της ημέρας σύνταξης των οικονομικών καταστάσεων. Τα κέρδη ή οι ζημιές που προκύπτουν από τις προσαρμογές των συναλλαγματικών ισοτιμιών περιλαμβάνονται στα κέρδη (ζημιές) από συναλλαγματικές διαφορές στις συνημμένες καταστάσεις αποτελεσμάτων περιόδου.

Εταιρείες του Ομίλου

Η μετατροπή των οικονομικών καταστάσεων των εταιρειών του Ομίλου οι οποίες έχουν διαφορετικό λειτουργικό νόμισμα από την μητρική γίνεται ως εξής:

- i. Τα περιουσιακά στοιχεία και υποχρεώσεις μετατρέπονται με τις ισοτιμίες που ισχύουν κατά την ημερομηνία του ισολογισμού.
- ii. Τα ίδια κεφάλαια μετατρέπονται με τις ισοτιμίες που υπήρχαν κατά την ημερομηνία που προέκυψαν.
- iii. Τα έσοδα και τα έξοδα μετατρέπονται με τις μέσες ισοτιμίες περιόδου.

Οι προκύπτουσες συναλλαγματικές διαφορές καταχωρούνται σε αποθεματικό των ιδίων κεφαλαίων και μεταφέρονται στα αποτελέσματα με την πώληση των επιχειρήσεων αυτών. Η υπεραξία και οι προσαρμογές των ευλόγων αξιών που προκύπτουν από την απόκτηση οικονομικών μονάδων εξωτερικού μετατρέπονται με τις ισοτιμίες της ημερομηνίας ισολογισμού.

7.2.5. Ενσώματα περιουσιακά στοιχεία


Τα ενσώματα περιουσιακά στοιχεία εμφανίζονται στις οικονομικές καταστάσεις στο κόστος κτήσεως, μείον τις σωρευμένες αποσβέσεις καθώς και τις πιθανές σωρευμένες ζημιές απαξίωσης. Το κόστος κτήσεως περιλαμβάνει όλες τις άμεσα επιρριπτέες δαπάνες για την απόκτηση των στοιχείων.

Μεταγενέστερες δαπάνες καταχωρούνται σε επαύξηση της λογιστικής αξίας των ενσώματων παγίων ή ως ξεχωριστό πάγιο μόνο κατά την έκταση που οι δαπάνες αυτές αυξάνουν τα μελλοντικά οικονομικά οφέλη που αναμένεται να εισρεύσουν από την χρήση του παγίου στοιχείου και το κόστος τους μπορεί να αποτιμηθεί αξιόπιστα. Το κόστος επισκευών και συντηρήσεων καταχωρείται σε αποτελεσματικούς λογαριασμούς όταν αυτές πραγματοποιούνται.

Οι αποσβέσεις των ενσώματων περιουσιακών στοιχείων υπολογίζονται με βάση τη μέθοδο της σταθερής απόσβεσης κατά τη διάρκεια της αναμενόμενης ωφέλιμης ζωής τους, που έχει ως εξής:

Κτίρια	30 χρόνια
Μεταφορικά μέσα	5 - 10 χρόνια
Λοιπός εξοπλισμός	3 - 6 χρόνια

Τα γήπεδα – οικόπεδα καθώς και τα πάγια που βρίσκονται στο στάδιο κατασκευής τους (υπό



εκτέλεση) δεν αποσβένονται. Βελτιώσεις σε μισθωμένα ακίνητα αποσβένονται με βάση τη διάρκεια της μίσθωσης.

Η διοίκηση του Ομίλου εξετάζει σε περιοδική βάση τα ενσώματα περιουσιακά στοιχεία προκειμένου να διαπιστώσει εάν υφίσταται πιθανή απομείωση της αξίας τους. Αν υπάρχει ένδειξη ότι η λογιστική αξία ενός ενσώματου περιουσιακού στοιχείου υπερβαίνει την ανακτήσιμη αξία του, σχηματίζεται πρόβλεψη για ζημιά από απομείωση προκειμένου η λογιστική αξία του παγίου να απεικονίζει την ανακτήσιμη αξία του. Ενσώματα περιουσιακά στοιχεία διαγράφονται από τον ισολογισμό όταν διατίθενται ή όταν δεν αναμένονται μελλοντικά οικονομικά οφέλη από τη χρήση τους.

Κέρδη ή ζημιές που προκύπτουν από την απόσυρση ή διάθεση ενσώματων περιουσιακών στοιχείων προσδιορίζονται με βάση τη διαφορά μεταξύ του εκτιμώμενου καθαρού εσόδου από τη διάθεση και της λογιστικής αξίας (αναπόσβεστης) του περιουσιακού στοιχείου και καταχωρούνται ως έσοδα ή έξοδα στην κατάσταση αποτελεσμάτων.

7.2.6. Ασώματα περιουσιακά στοιχεία

Τα ασώματα περιουσιακά στοιχεία αφορούν κυρίως κόστος αγοράς λογισμικού και αδειών χρήσης λογισμικών, καθώς και κάθε δαπάνη που έχει πραγματοποιηθεί προκειμένου αυτό να τεθεί σε λειτουργική κατάσταση. Ο Όμιλος αναγνωρίζει τα άυλα περιουσιακά στοιχεία στο κόστος κτήσεως μείον κάθε σωρευμένη απόσβεση και κάθε σωρευμένη ζημιά απομείωσης. Η απόσβεση του λογισμικού λογίζεται βάσει της σταθερής μεθόδου και εντός περιόδου 3 – 5 ετών.

Μετά την αρχική αναγνώριση, η Διοίκηση του Ομίλου εξετάζει περιοδικά τα ασώματα περιουσιακά στοιχεία για να διαπιστώσει εάν υπάρχει πιθανή απομείωση της αξίας τους. Όταν γεγονός ή αλλαγές στις περιστάσεις δείχνουν ότι η λογιστική αξία ενός ασώματου περιουσιακού στοιχείου μπορεί να μην είναι ανακτήσιμη, σχηματίζεται πρόβλεψη για ζημιά από απομείωση ώστε η λογιστική αξία του στοιχείου αυτού να απεικονίζει την ανακτήσιμη αξία του. Ασώματα περιουσιακά στοιχεία διαγράφονται από τον ισολογισμό όταν διατίθενται ή όταν δεν αναμένονται μελλοντικά οικονομικά οφέλη από τη χρήση τους.

7.2.7. Επενδύσεις

Όλες οι επενδύσεις καταχωρούνται αρχικά στο κόστος, το οποίο περιλαμβάνει έξοδα αγοράς που σχετίζονται με την επένδυση. Μετά την αρχική καταχώρηση, οι επενδύσεις ταξινομούνται με βάση το σκοπό για τον οποίο αποκτήθηκαν. Η Διοίκηση επανεξετάζει την ταξινόμηση σε κάθε ημερομηνία δημοσίευσης.

Χρηματοοικονομικά στοιχεία διαθέσιμα προς πώληση

Μετά την αρχική καταχώρηση, οι επενδύσεις που ταξινομούνται ως διαθέσιμες προς πώληση αποτιμούνται στην εύλογη αξία τους. Σε περιπτώσεις που η εύλογη αξία μιας επένδυσης δεν μπορεί να αποτιμηθεί αξιόπιστα, τότε αυτή αποτιμάται στο κόστος κτήσεως. Κέρδη ή ζημιές από επενδύσεις διαθέσιμες προς πώληση καταχωρούνται σαν ξεχωριστό μέρος στην καθαρή

θέση μέχρι η επένδυση να πωληθεί, διακανονιστεί ή διατεθεί διαφορετικά, ή μέχρι να υπάρξει ένδειξη για απομείωση της αξίας της επένδυσης, οπότε τα συσσωρευμένα κέρδη ή ζημιές που είχαν καταχωρηθεί προηγουμένως στην καθαρή θέση περιλαμβάνονται στα αποτελέσματα.

Για επενδύσεις που διαπραγματεύονται σε οργανωμένες αγορές, η εύλογη αξία προσδιορίζεται από τις τρέχουσες αγοραίες τιμές που παρέχονται από τις αγορές αυτές κατά το κλείσιμο την ημερομηνία του ισολογισμού. Για επενδύσεις για τις οποίες δεν υπάρχει χρηματιστηριακή αγοραία τιμή, η εύλογη αξία προσδιορίζεται με βάση την τρέχουσα αγοραία αξία ενός άλλου συγκρίσιμου χρηματοοικονομικού μέσου που διαπραγματεύεται ή υπολογίζεται με βάση την ανάλυση των προεξοφλημένων ταμειακών ροών της καθαρής θέσης του εκδότη.

Σε κάθε ημερομηνία ισολογισμού η Διοίκηση εξετάζει αν υπάρχουν αντικειμενικές ενδείξεις που να οδηγούν στο συμπέρασμα ότι τα χρηματοοικονομικά περιουσιακά στοιχεία έχουν υποστεί απομείωση της αξίας τους. Μια επένδυση θεωρείται ότι έχει υποστεί απομείωση της αξίας της όταν η λογιστική αξία δεν υπερβαίνει την ανακτήσιμη αξία της και υπάρχουν βάσιμες ενδείξεις ότι η πτώση της αξίας της έχει φτάσει σε τέτοιο επίπεδο που καθιστά μη εφικτή την ανάκτηση του επενδεδυμένου κεφαλαίου στο εγγύς μέλλον. Αν στοιχειοθετούνται ενδείξεις απομείωσης, η ζημία που προκύπτει καταχωρείται στα αποτελέσματα.


Χρηματοοικονομικά στοιχεία αποτιμώμενα στην εύλογη αξία μέσω της κατάστασης αποτελεσμάτων χρήσης

Στην κατηγορία αυτή εντάσσονται χρηματοοικονομικά στοιχεία ενεργητικού που αποκτήθηκαν με κύριο σκοπό το κέρδος από τις βραχυπρόθεσμες διακυμάνσεις στην τιμή τους. Πιο συγκεκριμένα εντάσσονται τα παράγωγα, εφόσον δεν αποκτήθηκαν για αντισταθμιστικούς σκοπούς, οι αγορές μετοχών για κερδοσκοπία και οι επενδύσεις με καθορισμένες ή προσδιοριστέες πληρωμές, εφόσον η εταιρεία δεν έχει σκοπό να τις κρατήσει ως την λήξη τους αλλά να κερδοσκοπήσει από αυτές. Οι μεταβολές στην εύλογη αξία των παραπάνω στοιχείων καταχωρούνται απευθείας στα αποτελέσματα.

Την 31η Δεκεμβρίου 2007 στην κατοχή του Ομίλου υπήρχαν 447 μετοχές του Ταχυδρομικού Ταμιευτηρίου.

7.2.8. Αποθέματα

Τα αποθέματα αποτιμώνται στην χαμηλότερη αξία μεταξύ κόστους κτήσεως και καθαρής ρευστοποιήσιμης αξίας. Το κόστος κτήσεως υπολογίζεται με βάση τη μέθοδο της μέσης κινούμενης τιμής. Κόστος δανεισμού δεν περιλαμβάνεται στο κόστος κτήσεως των αποθεμάτων. Η καθαρή ρευστοποιήσιμη αξία είναι η εκτιμώμενη τιμή πώλησης κατά τη συνήθη πορεία εργασιών της επιχείρησης, μειωμένη κατά το υπολογιζόμενο κόστος που είναι αναγκαίο για να πραγματοποιηθεί η πώληση.



7.2.9. Πελάτες και λοιπές απαιτήσεις

Οι λογαριασμοί πελατών καταχωρούνται και παρουσιάζονται στην ονομαστική τους αξία (αξία τιμολογίου), μετά από προβλέψεις για τυχόν μη εισπρακτέα ποσά. Πρόβλεψη για επισφαλείς πελάτες (bad debt provision) διενεργείται όταν δεν είναι πλέον πιθανή η είσπραξη ολόκληρου ή μέρους του οφειλόμενου ποσού. Οι επισφαλείς απαιτήσεις διαγράφονται έναντι της σχηματισθείσας πρόβλεψης.

7.2.10. Ταμειακά διαθέσιμα και ισοδύναμα ταμειακών διαθεσίμων

Τα ταμειακά διαθέσιμα και ισοδύναμα ταμειακών διαθεσίμων αποτελούνται από μετρητά, βραχυπρόθεσμες καταθέσεις με αρχική διάρκεια μικρότερη των τριών (3) μηνών και βραχυπρόθεσμες, υψηλής ρευστότητας επενδύσεις που είναι άμεσα μετατρέψιμες σε συγκεκριμένα ποσά ταμειακών διαθεσίμων και που υπόκεινται σε ασήμαντο κίνδυνο μεταβολής της αξίας τους.

7.2.11. Δανεισμός

Τα δάνεια καταχωρούνται αρχικά στην εύλογη αξία τους, μειωμένα με τα τυχόν άμεσα έξοδα για την πραγματοποίηση της συναλλαγής. Μεταγενέστερα αποτιμώνται στο αναπόσβεστο κόστος βάσει της μεθόδου του πραγματικού επιτοκίου. Τυχόν διαφορά μεταξύ του εισπραχθέντος ποσού (καθαρό από σχετικά έξοδα) και της αξίας εξόφλησης αναγνωρίζεται στα αποτελέσματα κατά την διάρκεια του δανεισμού βάσει της μεθόδου του πραγματικού επιτοκίου.

Τα δάνεια ταξινομούνται ως βραχυπρόθεσμες υποχρεώσεις όταν ο Όμιλος ή η Εταιρεία έχει την υποχρέωση να τα εξοφλήσει μέσα σε δώδεκα (12) μήνες από την ημερομηνία του ισολογισμού. Στην αντίθετη περίπτωση τα δάνεια ταξινομούνται ως μακροπρόθεσμες υποχρεώσεις.

7.2.12. Φορολογία εισοδήματος (τρέχουσα και αναβαλλόμενη)

Ο φόρος εισοδήματος αποτελείται από τους τρέχοντες φόρους, τους αναβαλλόμενους φόρους, δηλαδή τις φορολογικές επιβαρύνσεις ή ελαφρύνσεις που σχετίζονται με τα οικονομικά οφέλη που προκύπτουν στην περίοδο αλλά έχουν ήδη καταλογιστεί ή θα καταλογιστούν από τις φορολογικές αρχές σε διαφορετικές περιόδους, και τις προβλέψεις για πρόσθετους φόρους που ενδέχεται να προκύψουν σε έλεγχο από τις φορολογικές αρχές. Ο φόρος εισοδήματος αναγνωρίζεται στον λογαριασμό των αποτελεσμάτων της περιόδου, εκτός του φόρου εκείνου που αφορά συναλλαγές που καταχωρήθηκαν απευθείας στα ίδια κεφάλαια, στην οποία περίπτωση καταχωρείται απευθείας, κατά ανάλογο τρόπο στα ίδια κεφάλαια.

Ο τρέχων φόρος εισοδήματος αφορά φόρο επί των φορολογητέων κερδών των εταιρειών που περιλαμβάνονται στην ενοποίηση, όπως αναμορφώθηκαν σύμφωνα με τις απαιτήσεις των φορολογικών νόμων, και υπολογίστηκε με βάση τους ισχύοντες φορολογικούς συντελεστές των χωρών που δραστηριοποιούνται οι εταιρείες του Ομίλου.

Ο αναβαλλόμενος φόρος εισοδήματος υπολογίζεται χρησιμοποιώντας τη μέθοδο της υποχρέωσης, σε όλες τις προσωρινές διαφορές, κατά την ημερομηνία του ισολογισμού, μεταξύ της

φορολογικής βάσης και της λογιστικής αξίας των περιουσιακών στοιχείων και υποχρεώσεων. Οι αναμενόμενες φορολογικές επιπτώσεις από τις προσωρινές φορολογικές διαφορές προσδιορίζονται και εμφανίζονται είτε ως αναβαλλόμενες φορολογικές υποχρεώσεις, είτε ως αναβαλλόμενες φορολογικές απαιτήσεις. Ο αναβαλλόμενος φόρος προσδιορίζεται με βάση τους φορολογικούς συντελεστές που ισχύουν κατά την ημερομηνία του ισολογισμού.

Οι αναβαλλόμενες φορολογικές απαιτήσεις καταχωρούνται για όλες τις φορολογικά εκπεστέες προσωρινές διαφορές και τις μεταφερόμενες φορολογικές ζημιές κατά την έκταση που πιθανολογείται ότι θα υπάρχουν μελλοντικά φορολογητέα κέρδη έναντι των οποίων η εκπεστέα προσωρινή διαφορά μπορεί να αξιοποιηθεί. Η λογιστική αξία των αναβαλλόμενων φορολογικών απαιτήσεων αναθεωρείται σε κάθε ημερομηνία ισολογισμού και μειώνεται στο βαθμό που δεν πιθανολογείται ότι θα υπάρξουν φορολογητέα κέρδη έναντι των οποίων να χρησιμοποιηθεί μέρος ή το σύνολο των αναβαλλόμενων φορολογικών απαιτήσεων.

7.2.13. Παροχές στο προσωπικό

Βραχυπρόθεσμες παροχές

Οι βραχυπρόθεσμες παροχές προς το προσωπικό σε χρήμα και σε είδος καταχωρούνται στα αποτελέσματα όταν καθίστανται δεδουλευμένες.

Προβλέψεις για αποζημίωση προσωπικού

Σύμφωνα με τον Ν.2112/20 η Εταιρεία καταβάλλει στους εργαζόμενους αποζημιώσεις επί απόλυσης ή αποχώρησης λόγω συνταξιοδότησης. Το ύψος των καταβαλλόμενων ποσών αποζημίωσης εξαρτάται από τα έτη προϋπηρεσίας, το ύψος των αποδοχών και τον τρόπο απομάκρυνσης από την υπηρεσία (απόλυση ή συνταξιοδότηση). Οι εν λόγω αποζημιώσεις κατά την έξοδο από την υπηρεσία εμπίπτουν στα προγράμματα καθορισμένων παροχών (defined benefit plan) με βάση το Δ.Λ.Π. 19 «Παροχές στους εργαζόμενους». Οι εν λόγω υποχρεώσεις προσδιορίζονται με βάση την αναλογιστική μέθοδο αποτίμησης των εκτιμώμενων μονάδων υποχρέωσης (projected unit credit method). Ένα πρόγραμμα συγκεκριμένων παροχών καθορίζει με βάση διάφορες παραμέτρους, όπως η ηλικία, τα έτη προϋπηρεσίας, ο μισθός, συγκεκριμένες υποχρεώσεις για καταβλητέες παροχές.

Οι προβλέψεις που αφορούν την περίοδο περιλαμβάνονται στο σχετικό κόστος προσωπικού στις συνημμένες απλές και ενοποιημένες καταστάσεις αποτελεσμάτων και συνίστανται από το τρέχον και παρελθόν κόστος υπηρεσίας, το σχετικό χρηματοοικονομικό κόστος, τα αναλογιστικά κέρδη ή ζημιές και τις όποιες πιθανές πρόσθετες επιβαρύνσεις. Αναφορικά με τα μη αναγνωρισμένα αναλογιστικά κέρδη ή ζημιές, ακολουθείται η μέθοδος του περιθωρίου (corridor approach) όπως προβλέπεται από το Δ.Λ.Π. 19, σύμφωνα με το οποίο τα εν λόγω κέρδη ή ζημιές καταχωρούνται συστηματικά κατά την διάρκεια του αναμενόμενου μέσου όρου των υπολειπόμενων χρόνων εργασιακής ζωής των εργαζομένων.



Η πρόβλεψη για το κόστος εξόδου του προσωπικού από την υπηρεσία για το 2007, η οποία εμφανίζεται στο λογαριασμό αποτελεσμάτων της Εταιρείας και του Ομίλου, βασίζεται σε αναλογιστική μελέτη που διενεργήθηκε από ανεξάρτητη εταιρεία αναλογιστών.

7.2.14. Προβλέψεις, ενδεχόμενες υποχρεώσεις και ενδεχόμενες απαιτήσεις

Ο Όμιλος σχηματίζει προβλέψεις όταν:

- i. υπάρχει παρούσα νομική ή τεκμαιρόμενη δέσμευση ως αποτέλεσμα γεγονότων του παρελθόντος
- ii. είναι πιθανή η εκροή πόρων που ενσωματώνουν οικονομικά οφέλη για το διακανονισμό της υποχρέωσης
- iii. το ποσό της σχετικής υποχρέωσης μπορεί να εκτιμηθεί με αξιοπιστία.

Η Διοίκηση του Ομίλου επανεξετάζει κατά την ημερομηνία σύνταξης κάθε ισολογισμού την ανάγκη σχηματισμού προβλέψεων και αναπροσαρμογής των υπαρχόντων, έτσι ώστε να απεικονίζουν τις καλύτερες δυνατές εκτιμήσεις και στην περίπτωση που κρίνεται αναγκαίο, προεξοφλούνται με βάση ένα προ-φόρου προεξοφλητικό επιτόκιο.

Οι ενδεχόμενες υποχρεώσεις δεν καταχωρούνται στις οικονομικές καταστάσεις αλλά γνωστοποιούνται, εκτός και αν η πιθανότητα για εκροή πόρων που ενσωματώνουν οικονομικά οφέλη είναι ελάχιστη. Οι ενδεχόμενες απαιτήσεις δεν καταχωρούνται στις οικονομικές καταστάσεις, αλλά γνωστοποιούνται εφόσον η εισροή οικονομικών ωφελειών είναι πιθανή.

7.2.15. Αναγνώριση εσόδων - εξόδων

Πωλήσεις αγαθών: Έσοδα από πώληση αγαθών αναγνωρίζονται, μετά την αφαίρεση των τυχόν παρασχεθεισών εκπτώσεων, όταν ο Όμιλος έχει μεταβιβάσει στον αγοραστή τους ουσιαστικούς κινδύνους και τα οφέλη που απορρέουν από την κυριότητα των αγαθών.

Παροχή υπηρεσιών: Τα έσοδα από παροχή υπηρεσιών αναγνωρίζονται την περίοδο που παρέχονται οι υπηρεσίες, με βάση το στάδιο ολοκλήρωσης της παρεχόμενης υπηρεσίας σε σχέση με το σύνολο των παρεχομένων υπηρεσιών.

Έσοδα από τόκους: Έσοδα από τόκους καταχωρούνται στην κατάσταση λογαριασμού αποτελεσμάτων κατά το χρόνο πραγματοποίησής τους, με βάση μια χρονική αναλογία, (χρησιμοποιώντας τη μέθοδο πραγματικού επιτοκίου, το οποίο είναι το επιτόκιο που προεξοφλεί τις εκτιμώμενες μελλοντικές ταμειακές εισπράξεις μέσω της αναμενόμενης ζωής του χρηματοπιστωτικού μέσου) στη καθαρή λογιστική αξία του χρηματοπιστωτικού στοιχείου.

Έσοδα από μερίσματα: Τα μερίσματα λογίζονται ως έσοδα όταν θεμελιώνεται το δικαίωμα είσπραξής τους.

Έξοδα: Τα έξοδα αναγνωρίζονται στα αποτελέσματα σε δεδουλευμένη βάση.

7.2.16. Διανομή μερισμάτων

Η διανομή των μερισμάτων στους μετόχους της μητρικής καταχωρείται ως υποχρέωση στις οικονομικές καταστάσεις όταν η διανομή εγκρίνεται από την Γενική Συνέλευση των μετόχων.

7.2.17. Κέρδη ανά μετοχή

Τα κέρδη ανά μετοχή υπολογίζονται διαιρώντας το καθαρό κέρδος της χρήσεως που αναλογεί στους κοινούς μετόχους με το μέσο σταθμισμένο αριθμό των κοινών μετοχών σε κυκλοφορία κατά τη διάρκεια της περιόδου. Δεν υπήρξαν ομολογίες μετατρέψιμες σε μετοχές ή άλλοι δυνητικοί τίτλοι μετατρέψιμοι σε μετοχές που είναι μειωτικοί των κερδών κατά τις περιόδους στις οποίες αναφέρονται οι συνημμένες οικονομικές καταστάσεις, και συνεπώς δεν έχουν υπολογιστεί μειωμένα κέρδη ανά μετοχή.

7.2.18. Χρηματοοικονομικά προϊόντα

Οι χρηματοοικονομικές απαιτήσεις και οι χρηματοοικονομικές υποχρεώσεις στον ισολογισμό περιλαμβάνουν τα διαθέσιμα, τις απαιτήσεις, τις συμμετοχές και επενδύσεις και τις βραχυπρόθεσμες υποχρεώσεις. Ο Όμιλος δεν κάνει χρήση παράγωγων χρηματοοικονομικών προϊόντων ούτε για αντιστάθμιση κινδύνων ούτε για κερδοσκοπικούς σκοπούς. Οι λογιστικές αρχές αναγνώρισης και αποτίμησης των στοιχείων αυτών αναφέρονται στις αντίστοιχες λογιστικές αρχές οι οποίες παρουσιάζονται σε αυτή τη σημείωση. Τα χρηματοοικονομικά προϊόντα παρουσιάζονται ως απαιτήσεις, υποχρεώσεις ή στοιχεία της καθαρής θέσης βάσει της ουσίας και του περιεχομένου των σχετικών συμβάσεων από τις οποίες απορρέουν. Τόκοι, μερίσματα, κέρδη και ζημιές που προκύπτουν από τα χρηματοοικονομικά προϊόντα που χαρακτηρίζονται ως απαιτήσεις ή υποχρεώσεις, λογιστικοποιούνται ως έσοδα ή έξοδα αντίστοιχα. Τα χρηματοοικονομικά προϊόντα συμψηφίζονται όταν ο Όμιλος, σύμφωνα με το νόμο, έχει το δικαίωμα αυτό και προτίθεται να τα συμψηφίσει σε καθαρή βάση (μεταξύ τους) ή να ανακτήσει το περιουσιακό στοιχείο και να συμψηφίσει την υποχρέωση ταυτόχρονα.



7.3. Σημειώσεις επί των Οικονομικών Καταστάσεων

7.3.1. Ενσώματες ακινητοποιήσεις και Άυλα περιουσιακά στοιχεία

Οι πάγια περιουσιακά στοιχεία του Ομίλου και της Εταιρείας αναλύονται ως εξής:

Ενσώματα και ασώματα περιουσιακά στοιχεία Ο ΟΜΙΛΟΣ (Ποσά σε χιλιάδες €)	Οικόπεδα και Κτίρια	Έπιπλα και Λοιπός Εξοπλισμός	Πάγια υπό Εκτέλεση	Ασώματα Περιουσιακά Στοιχεία	Σύνολο
Αξία Κτήσης					
Υπόλοιπα την 1η Ιανουαρίου 2007	16.363	10.398	3.739	3.982	34.482
Προσθήκες	2.520	1.044	6.517	61	10.142
Μειώσεις	(299)	(561)	0	0	(860)
Μεταφορές	180	7	(187)	0	0
Υπόλοιπο την 31η Δεκεμβρίου 2007	18.765	10.888	10.069	4.043	43.765
Αποσβέσεις					
Υπόλοιπα την 1η Ιανουαρίου 2007	(4.732)	(7.087)	0	(3.136)	(14.955)
Προσθήκες	(1.234)	(1.523)	0	(496)	(3.253)
Μειώσεις	295	442	0	0	737
Μεταφορές	0	0	0	0	0
Υπόλοιπο την 31η Δεκεμβρίου 2007	(5.672)	(8.168)	0	(3.632)	(17.472)
Αναπόσβεστη Αξία την 31η Δεκεμβρίου 2007	13.093	2.720	10.069	411	26.293
Αναπόσβεστη Αξία την 31η Δεκεμβρίου 2006	11.631	3.311	3.739	846	19.527

Ενσώματα και ασώματα περιουσιακά στοιχεία Η ΕΤΑΙΡΕΙΑ (Ποσά σε χιλιάδες €)	Οικόπεδα και Κτίρια	Έπιπλα και Λοιπός Εξοπλισμός	Πάγια υπό Εκτέλεση	Ασώματα Περιουσιακά Στοιχεία	Σύνολο
Αξία Κτήσης					
Υπόλοιπα την 1η Ιανουαρίου 2007	16.363	10.108	3.739	3.941	34.151
Προσθήκες	2.520	1.016	6.517	61	10.114
Μειώσεις	(299)	(561)	0	0	(860)
Μεταφορές	180	7	(187)	0	0
Υπόλοιπο την 31η Δεκεμβρίου 2007	18.765	10.570	10.069	4.002	43.405
Αποσβέσεις					
Υπόλοιπα την 1η Ιανουαρίου 2007	(4.732)	(6.988)	0	(3.116)	(14.836)
Προσθήκες	(1.234)	(1.455)	0	(483)	(3.173)
Μειώσεις	295	442	0	0	737
Μεταφορές	0	0	0	0	0
Υπόλοιπο την 31η Δεκεμβρίου 2007	(5.672)	(8.001)	0	(3.600)	(17.272)
Αναπόσβεστη Αξία την 31η Δεκεμβρίου 2007	13.093	2.569	10.069	402	26.133
Αναπόσβεστη Αξία την 31η Δεκεμβρίου 2006	11.631	3.120	3.739	825	19.315

Δεν υφίστανται εμπράγματα βάρη ή άλλου τύπου δεσμεύσεις επί των παγίων περιουσιακών στοιχείων της Εταιρείας και των εταιρειών του Ομίλου. Τα ασώματα περιουσιακά στοιχεία περιλαμβάνουν κατά κύριο λόγο αγοραζόμενα λογισμικά προγράμματα και άδειες χρήσης λογισμικών προγραμμάτων (SAP R3, BW, CRM, κ.α.)

Οι συνολικές αγορές παγίων περιουσιακών στοιχείων του Ομίλου και της Εταιρείας για το 2007 ανέρχονται σε 10.142 χιλ. € και 10.114 χιλ. _ αντίστοιχα, ενώ οι προκαταβολές για αγορές παγίων στοιχείων ενεργητικού για τον Όμιλο και την Εταιρεία την 31η Δεκεμβρίου 2007 ανέρχονταν σε 270 χιλ. € και 270 χιλ.€ αντίστοιχα.

7.3.2. Συμμετοχές σε θυγατρικές επιχειρήσεις

Ως συμμετοχή σε θυγατρικές χαρακτηρίζεται η συμμετοχή της μητρικής Πλαίσιο Computers A.E.B.E. στο κεφάλαιο της πλήρως ενοποιούμενης εταιρεία Plaisio Computers JSC. Το ποσοστό συμμετοχής της μητρικής σε αυτή είναι 100%, και κατά συνέπεια στα ενοποιημένα στοιχεία της κατάστασης αποτελεσμάτων δεν προκύπτουν δικαιώματα μειοψηφίας.

Στις απλές οικονομικές καταστάσεις η συμμετοχή σε θυγατρικές αποτιμάται και εμφανίζεται στο κόστος κτήσεως. Στις ενοποιημένες οικονομικές καταστάσεις η αξία της συμμετοχής στη θυγατρική Plaisio Computers JSC απαλείφεται πλήρως. Η συμμετοχή της Εταιρείας σε θυγατρικές κατά την 31η Δεκεμβρίου 2007 είχε ως εξής:

Συμμετοχή Μητρικής σε θυγατρικές (Ποσά σε χιλιάδες €)	31/12/2007	31/12/2006
Plaisio Computers JSC	1.057	1.057

7.3.3. Συμμετοχές σε συγγενείς επιχειρήσεις

Οι συμμετοχές σε συγγενείς επιχειρήσεις κατά την 31η Δεκεμβρίου 2007 αναλύεται ως εξής:

Συμμετοχές σε συγγενείς επιχειρήσεις (Ποσά σε χιλιάδες €)	Ο ΟΜΙΛΟΣ		Η ΕΤΑΙΡΕΙΑ	
	31/12/2007	31/12/2006	31/12/2007	31/12/2006
Πλαίσιο Ακινήτων Α.Ε.	1.297	1.243	1.087	1.087
Έλνους Α.Ε.	21	30	282	282
Plaisio Estate JSC	236	227	212	212
	1.554	1.500	1.581	1.581
Μείον: Πρόβλεψη υποτίμησης σε Έλνους Α.Ε.	0	0	(250)	(200)
Σύνολο Συμμετοχών σε συγγενείς επιχειρήσεις	1.554	1.500	1.331	1.381

Οι συμμετοχές σε συγγενείς επιχειρήσεις στις οικονομικές καταστάσεις της Εταιρείας αποτιμώνται και παρουσιάζονται με τη μέθοδο του κόστους κτήσεως. Κατά τη διάρκεια του 2007 στις οικονομικές καταστάσεις της Εταιρείας σχηματίστηκε επιπλέον πρόβλεψη 50 χιλ. € για απομείωση της συμμετοχής στην εταιρεία Έλνους Α.Ε. καθώς υπάρχουν σοβαρές αμφιβολίες για τη συνέχιση δραστηριότητάς της.

Στις οικονομικές καταστάσεις του Ομίλου οι συγγενείς επιχειρήσεις ενοποιούνται με την μέθο-



δο της καθαρής θέσης με βάση της αρχές του Δ.Λ.Π. 28. Η συμμετοχή της Εταιρείας στις ανωτέρω συνδεδεμένες εταιρείες κατά την 31η Δεκεμβρίου 2007 είχε ως κάτωθι:

	Ποσοστό Συμμετοχής	Χώρα Εγκατάστασης	Αντικείμενο Εργασιών
Πλαίσιο Ακινήτων Α.Ε.	20%	Ελλάδα	Ανάπτυξη και διαχείριση ακινήτων
Έλνους Α.Ε.	24%	Ελλάδα	Παροχή εκπαιδευτικών υπηρεσιών
Plaisio Estate JSC	20%	Βουλγαρία	Ανάπτυξη και διαχείριση ακινήτων

7.3.4. Λοιπές επενδύσεις

Οι λοιπές επενδύσεις αποτελούνται από επενδύσεις χαρτοφυλακίου σε εταιρείες που δεν διαπραγματεύονται σε χρηματιστηριακές αγορές και έχουν αποκτηθεί με πρόθεση διαρκούς κατοχής. Σύμφωνα με τις αρχές των Δ.Λ.Π. 32 και 39, οι εν λόγω επενδύσεις εμφανίζονται στις οικονομικές καταστάσεις στο κόστος κτήσης τους μειωμένες με τυχόν προβλέψεις απομείωσης της αξίας τους.

Συγκεκριμένα οι λοιπές επενδύσεις κατά την 31η Δεκεμβρίου 2007 είχαν ως εξής:

Λοιπές Επενδύσεις (ποσά σε χιλιάδες €)	Ο ΟΜΙΛΟΣ		Η ΕΤΑΙΡΕΙΑ	
	31/12/2007	31/12/2006	31/12/2007	31/12/2006
Πάρκο Επιχειρήσεων Υψηλής Τεχνολογίας & Έρευνας «Τεχνόπολη – Ακρόπολη» Α.Ε.	411	411	411	411
Πάρκο Επιχειρήσεων Υψηλής Τεχνολογίας «Τεχνόπολη Θεσσαλονίκης» Α.Ε.	19	19	19	19
Interaction Connect S.A.	12	12	12	12
	442	442	442	442

Η συμμετοχή της Εταιρείας στις ανωτέρω επιχειρήσεις κατά την 31η Δεκεμβρίου 2007 είχε ως κάτωθι:

	Ποσοστό Συμμετοχής	Χώρα Εγκατάστασης
Πάρκο Επιχειρήσεων Υψηλής Τεχνολογίας & Έρευνας «Τεχνόπολη – Ακρόπολη» Α.Ε.	3,23%	Ελλάδα
Πάρκο Επιχειρήσεων Υψηλής Τεχνολογίας «Τεχνόπολη Θεσσαλονίκης» Α.Ε.	3,29%	Ελλάδα
Interaction Connect S.A.	12,5%	Λουξεμβούργο

7.3.5. Λοιπά στοιχεία μη κυκλοφορούντος ενεργητικού

Τα λοιπά στοιχεία μη κυκλοφορούντος ενεργητικού περιλαμβάνουν δοσμένες εγγυήσεις και απαιτήσεις που πρόκειται να εισπραχθούν σε διάστημα μεγαλύτερο των δώδεκα (12) μηνών από την ημερομηνία σύνταξης του Ισολογισμού. Η εύλογη αξία των συγκεκριμένων απαιτήσεων δεν διαφέρει ουσιωδώς από αυτή που παρουσιάζεται στις οικονομικές καταστάσεις και υπόκειται σε επανεκτίμηση ετησίως. Συγκεκριμένα τα λοιπά στοιχεία μη κυκλοφορούντος ενεργητικού κατά την 31η Δεκεμβρίου 2007 αναλύονται ως εξής:

Λοιπά στοιχεία μη κυκλοφορούντος ενεργητικού (ποσά σε χιλιάδες €)	Ο ΟΜΙΛΟΣ		Η ΕΤΑΙΡΕΙΑ	
	31/12/2007	31/12/2006	31/12/2007	31/12/2006
Δοσμένες Εγγυήσεις	703	627	695	627
Λοιπές μακροπρόθεσμες απαιτήσεις	0	15	0	15
	703	642	695	642

7.3.6. Αποθέματα

Τα αποθέματα του Ομίλου και της Εταιρείας κατά την 31η Δεκεμβρίου 2007 αναλύονται ως εξής:

Αποθέματα (ποσά σε χιλιάδες €)	Ο ΟΜΙΛΟΣ		Η ΕΤΑΙΡΕΙΑ	
	31/12/2007	31/12/2006	31/12/2007	31/12/2006
Αποθέματα εμπορευμάτων	61.962	41.004	60.744	39.575
Αποθέματα προϊόντων	15	25	15	25
Αποθέματα Α' και βοηθητικών υλών	III	84	III	84
Αποθέματα αναλωσίμων	567	329	567	329
Προκαταβολές για αγορά εμπορευμάτων	4.554	3.175	4.554	3.175
	67.209	44.617	65.991	43.188
Μείον: Πρόβλεψη αποτίμησης στην καθαρή ρευστοποιήσιμη αξία	(3.685)	(1.814)	(3.632)	(1.778)
Συνολική καθαρή ρευστοποιήσιμη αξία	63.524	42.803	62.359	41.410

Η πρόβλεψη αποτίμησης στην καθαρή ρευστοποιήσιμη αξία που εμφανίζεται στις οικονομικές καταστάσεις του Ομίλου και της Εταιρείας, σχηματίζεται για βραδέως κινούμενα και προς καταστροφή τεχνολογικώς απαξιωμένα εμπορεύματα. Το 2007 τα αποτελέσματα του Ομίλου και της Εταιρείας έχουν επιβαρυνθεί με πρόβλεψη αποτίμησης αποθεμάτων στην καθαρή ρευστοποιήσιμη αξία ποσού 1.871 χιλ. € και 1.854 χιλ. € αντίστοιχα. Η πρόβλεψη αυτή επανεξετάζεται σε κάθε ημερομηνία ισολογισμού, καθώς η εταιρεία δραστηριοποιείται στον τομέα της υψηλής τεχνολογίας, όπου ο κίνδυνος της τεχνολογικής απαξίωσης των αποθεμάτων είναι ιδιαίτερα υψηλός.



7.3.7. Πελάτες και λοιπές εμπορικές απαιτήσεις

Τα υπόλοιπα των πελατών και των λοιπών εμπορικών απαιτήσεων του Ομίλου και της Εταιρείας κατά την 31η Δεκεμβρίου 2007 αναλύονται ως εξής:

Πελάτες και λοιπές εμπορικές απαιτήσεις (ποσά σε χιλιάδες €)	Ο ΟΜΙΛΟΣ		Η ΕΤΑΙΡΕΙΑ	
	31/12/2007	31/12/2006	31/12/2007	31/12/2006
Απαιτήσεις από θυγατρικές εταιρείες	0	0	2.498	2.278
Απαιτήσεις πελατών – πιστωτικών καρτών	33.425	26.588	33.149	26.393
Επιταγές και γραμμάτια εισπρακτέα	5.817	5.763	5.817	5.763
	39.242	32.351	41.464	34.434
Μείον: Πρόβλεψη επισφαλών πελατών - χρεωστών	(1.085)	(782)	(1.055)	(776)
	38.157	31.569	40.409	33.658

Όλες οι παραπάνω απαιτήσεις είναι βραχυπρόθεσμες και δεν απαιτείται προεξόφλησή τους κατά την ημερομηνία του Ισολογισμού.

Η πρόβλεψη επισφαλών πελατών – χρεωστών περιλαμβάνει τη διενέργεια συγκεκριμένης πρόβλεψης για όσους πελάτες έχουν χαρακτηριστεί επισφαλείς (specific bad debt provision) αλλά και την διενέργεια γενικής πρόβλεψης με βάση την ενηλικίωση των ανοικτών υπολοίπων πελατών – χρεωστών (general bad debt provision). Στην παραπάνω διαδικασία έχουν εξαιρεθεί οι απαιτήσεις από θυγατρικές εταιρείες και οι απαιτήσεις από εταιρείες του δημόσιου τομέα καθώς δεν εκτιμάται ότι συντρέχει κίνδυνος μη είσπραξης των απαιτήσεων από τους πελάτες αυτών των κατηγοριών. Το 2007 τα αποτελέσματα του Ομίλου και της Εταιρείας έχουν επιβαρυνθεί με πρόβλεψη επισφαλών πελατών – χρεωστών ποσού 303 χιλ. € και 279 χιλ. € αντίστοιχα.

7.3.8. Λοιπές απαιτήσεις

Οι λοιπές απαιτήσεις του Ομίλου και της Εταιρείας κατά την 31η Δεκεμβρίου 2007 αναλύονται ως εξής:

Λοιπές απαιτήσεις (ποσά σε χιλιάδες €)	Ο ΟΜΙΛΟΣ		Η ΕΤΑΙΡΕΙΑ	
	31/12/2007	31/12/2006	31/12/2007	31/12/2006
Απαιτήσεις από Δημόσιο	0	19	0	0
Έξοδα επόμενης χρήσης	481	142	469	127
Λοιπές απαιτήσεις	7.062	2.560	7.055	2.559
	7.543	2.721	7.524	2.686

Όλες οι παραπάνω απαιτήσεις είναι βραχυπρόθεσμες και δεν απαιτείται προεξόφλησή τους κατά την ημερομηνία του Ισολογισμού. Οι απαιτήσεις από το Δημόσιο αφορούν παρακρατούμενους φόρους, ενώ οι λοιπές απαιτήσεις προέρχονται από λογαριασμούς διαχείρισης προκαταβολών, χρηματικές διευκολύνσεις προσωπικού και προϋπολογισμένες εκπτώσεις αγορών. Στις λοιπές απαιτήσεις περιλαμβάνεται και μέρος της βεβαιωμένης απαίτησης για αποζημίωση 4.047 χιλ. _ από ασφαλιστικές εταιρείες λόγω της φωτιάς που έλαβε χώρα των Οκτώβριο σε μία από τις αποθήκες της Εταιρείας. Η είσπραξη της απαίτησης θα ολοκληρωθεί τον Ιανουάριο του 2008.

7.3.9. Χρηματοοικονομικά στοιχεία ενεργητικού αποτιμημένα στην εύλογη αξία μέσω της κατάστασης αποτελεσμάτων

Τα χρηματοοικονομικά στοιχεία αυτής της κατηγορίας αναφέρονται σε τοποθετήσεις της Εταιρείας στην εισηγμένη εταιρεία Ταχυδρομικό Ταμιευτήριο. Η αποτίμηση των μετοχών του Ταχυδρομικού Ταμιευτηρίου έγινε στην εύλογη αξία, δηλαδή στην τιμή κλεισίματος της μετοχής στο Χ.Α. την 31η Δεκεμβρίου 2007, ημερομηνία σύνταξης των οικονομικών καταστάσεων. Κατά την αποτίμηση αυτή η αρνητική υπεραξία που προέκυψε καταχωρήθηκε απευθείας στα αποτελέσματα της περιόδου.

Χρηματοοικονομικά στοιχεία ενεργητικού αποτιμημένα στην εύλογη αξία μέσω της κατάστασης αποτελεσμάτων χρήσης (ποσά σε χιλιάδες €)	Ο ΟΜΙΛΟΣ		Η ΕΤΑΙΡΕΙΑ	
	31/12/2007	31/12/2006	31/12/2007	31/12/2006
Υπόλοιπο έναρξης	8	0	8	0
Προσθήκες	0	6	0	6
Πωλήσεις	0	0	0	0
Αναπροσαρμογές εύλογης αξίας	(2)	2	(2)	2
Υπόλοιπο λήξης περιόδου	6	8	6	8

7.3.10. Ταμειακά διαθέσιμα και ισοδύναμα ταμειακών διαθεσίμων

Τα ταμειακά διαθέσιμα και τα ισοδύναμα ταμειακών διαθεσίμων αντιπροσωπεύουν μετρητά στα ταμεία του Ομίλου και της Εταιρείας καθώς και καταθέσεις όψεως και προθεσμίας διαθεσίμες σε πρώτη ζήτηση. Η ανάλυση τους κατά την 31η Δεκεμβρίου 2007 είχε ως εξής:

Ταμειακά διαθέσιμα και ισοδύναμα ταμειακών διαθεσίμων (ποσά σε χιλιάδες €)	Ο ΟΜΙΛΟΣ		Η ΕΤΑΙΡΕΙΑ	
	31/12/2007	31/12/2006	31/12/2007	31/12/2006
Ταμείο	360	3.545	272	3.484
Καταθέσεις Όψεως	6.835	4.080	6.715	3.984
Καταθέσεις Προθεσμίας	1.300	0	1.300	0
	8.495	7.625	8.287	7.468

7.3.II. Μετοχικό κεφάλαιο και διαφορά υπέρ το άρτιο

Το μετοχικό κεφάλαιο της Εταιρείας αναλύεται ως εξής:

(ποσά σε €)	Αριθμός Μετοχών (τεμάχια)	Ονομαστική αξία μετοχής	Μετοχικό Κεφάλαιο	Υπέρ το άρτιο	Σύνολο
1η Ιανουαρίου 2007	22.080.000	0,32	7.065.600	11.961.185	19.026.785
31η Δεκεμβρίου 2007	22.080.000	0,32	7.065.600	11.961.185	19.026.785

Το μετοχικό κεφάλαιο της Εταιρείας είναι πλήρως εξοφλημένο και διαιρείται σε είκοσι δύο εκατομμύρια ογδόντα χιλιάδες (22.080.000) κοινές ονομαστικές μετοχές αξίας τριάντα δύο λεπτών (0,32 €).



7.3.12. Μερίσματα

Κατά την 25η Ιανουαρίου 2008 το Διοικητικό Συμβούλιο της Εταιρείας πρότεινε την διανομή μερίσματος συνολικού ύψους 6.624 χιλ.€ (ανά μετοχή 0,30€, πλήρες ποσό) από τα κέρδη της χρήσης 2007, το οποίο τελεί υπό την έγκριση της Γενικής Συνέλευσης των μετόχων. Με βάση τα Δ.Π.Χ.Π., το ανωτέρω μέρισμα εμφανίζεται στην καθαρή θέση της 31ης Δεκεμβρίου 2007. Με την έγκρισή της καταβολής του από την Γενική Συνέλευση των μετόχων μεταφέρεται από την καθαρή θέση στις λοιπές βραχυπρόθεσμες υποχρεώσεις. Το διανεμηθέν μέρισμα για τη χρήση 2006 ανήλθε σε 5.962 χιλ. € (ανά μετοχή 0,27 €, πλήρες ποσό). Η πληρωμή του μερίσματος της χρήσης 2006 πραγματοποιήθηκε στους δικαιούχους μετόχους την 22η Μαΐου 2007. Κατά συνέπεια στα ίδια κεφάλαια της 31ης Δεκεμβρίου περιλαμβάνεται το ανωτέρω μέρισμα ενώ στις βραχυπρόθεσμες υποχρεώσεις της 31ης Δεκεμβρίου 2007 περιλαμβάνονται τα μερίσματα προηγούμενων χρήσεων που μέχρι τη στιγμή σύνταξης των οικονομικών καταστάσεων δεν είχαν εισπραχθεί από τους δικαιούχους μετόχους.

7.3.13. Δανειακές υποχρεώσεις

Οι δανειακές υποχρεώσεις κατά την 31η Δεκεμβρίου 2007 αναλύονται ως εξής:

Δανειακές υποχρεώσεις (ποσά σε χιλιάδες €)	Ο ΟΜΙΛΟΣ		Η ΕΤΑΙΡΕΙΑ	
	31/12/2007	31/12/2006	31/12/2007	31/12/2006
Μακροπρόθεσμος Δανεισμός				
Τραπεζικός Δανεισμός	12.426	0	12.426	0
Σύνολο μακροπρόθεσμων δανείων	12.426	0	12.426	0
Βραχυπρόθεσμος Δανεισμός				
Τραπεζικός Δανεισμός	509	9.217	509	9.217
Σύνολο βραχυπρόθεσμων δανείων	509	9.217	509	9.217
Σύνολο Δανείων	12.935	9.217	12.935	9.217

Οι ημερομηνίες λήξης του συνόλου των δανείων του Ομίλου και της Εταιρείας είναι οι εξής:

	Λήξη μέχρι 2 έτη	Λήξη μεταξύ 2 και 5 ετών	Λήξη άνω των 5 ετών	Σύνολο
Υπόλοιπο Δανεισμού 31/12/2006	9.217	0	0	9.217
Υπόλοιπο Δανεισμού 31/12/2007	1.151	7.928	3.856	12.935

Ο μακροπρόθεσμος τραπεζικός δανεισμός που εμφανίζεται στις οικονομικές καταστάσεις του Ομίλου και της Εταιρείας αφορά:

- i. 12ετές κοινό ομολογιακό δάνειο, μη μετατρέψιμο σε μετοχές ποσού 6.426 χιλ. €. Τον ρόλο του πληρεξούσιου των καταβολών και του εκπροσώπου των ομολογιούχων έχει αναλάβει η Εθνική Τράπεζα της Ελλάδος Α.Ε.
- ii. 5ετές κοινό ομολογιακό δάνειο, μη μετατρέψιμο σε μετοχές ποσού 6.000 χιλ. €. Τον ρόλο του πληρεξούσιου των καταβολών και του εκπροσώπου των ομολογιούχων έχει αναλάβει η Alpha Τράπεζα Α.Ε.

7.3.14. Αναβαλλόμενος φόρος εισοδήματος

Με βάση το ισχύον φορολογικό πλαίσιο, ο συντελεστής φόρου εισοδήματος επί των εταιρικών κερδών για τη χρήση 2007 και μεταγενέστερα διαμορφώνεται σε ποσοστό 25%. Για τις αντίστοιχες περιόδους στη Βουλγαρία ο συντελεστής φόρου εισοδήματος διαμορφώνεται σε 10%. Σύμφωνα με τους παραπάνω συντελεστές, ο αναβαλλόμενος φόρος εισοδήματος στον ισολογισμό του Ομίλου και της Εταιρείας αναλύεται ως κάτωθι:

Αναβαλλόμενος φόρος εισοδήματος (ποσά σε χιλιάδες €)	Ο ΟΜΙΛΟΣ		Η ΕΤΑΙΡΕΙΑ	
	31/12/2007	31/12/2006	31/12/2007	31/12/2006
Αναβαλλόμενοι φόροι (υποχρεώσεις)				
Διαφορές λογιστικών και φορολογικών αποσβέσεων	(729)	(930)	(728)	(929)
Λοιπά	0	(61)	0	(61)
Αναβαλλόμενοι φόροι (απαιτήσεις)				
Προβλέψεις επισφαλειών	271	195	263	194
Προβλέψεις αποζημίωσης προσωπικού	92	97	92	97
Προβλέψεις για καθαρή ρευστοποιήσιμη αξία αποθεμάτων	913	449	908	444
Λοιπές προβλέψεις	352	187	352	187
Ζημιά προηγούμενων χρήσεων	61	61	0	0
Σύνολο Αναβαλλόμενης φορολογίας	960	(2)	887	(68)

7.3.15. Πρόβλεψη για αποζημίωση προσωπικού

Η Εταιρεία για τη χρήση 2007 ανέθεσε σε ανεξάρτητους αναλογιστές τη διενέργεια αναλογιστικής μελέτης για το σχηματισμό πρόβλεψης αποζημίωσης προσωπικού. Η κίνηση της πρόβλεψης αποζημίωσης προσωπικού κατά την διάρκεια του 2007 είχε ως εξής:

Πρόβλεψη αποζημίωσης προσωπικού	2007
Υπόλοιπο έναρξης (01/01/2007)	389
Πρόβλεψη χρήσης	67
Μείον: Χρησιμοποιηθείσες προβλέψεις χρήσεων	(86)
Υπόλοιπο λήξης	370

Οι βασικές αναλογιστικές παραδοχές που χρησιμοποιήθηκαν έχουν ως εξής:

Κύριες αναλογιστικές παραδοχές	
Επιτόκιο προεξόφλησης	4,3%
Αναμενόμενη ετήσια αύξηση αποδοχών	4%
Μέση υπολειπόμενη εργασιακή ζωή	1,04 έτη

Σύμφωνα με το ΔΛΠ 19, το επιτόκιο που χρησιμοποιείται για τον υπολογισμό των παρούσων αξιών των συνταξιοδοτικών και εφάπαξ παροχών θα πρέπει να προσδιορίζεται με σημείο αναφοράς τις τρέχουσες αποδόσεις σε υψηλής ποιότητας εταιρικά ομόλογα. Επομένως λαμβάνοντας την καμπύλη επιτοκίων κατά την ημερομηνία αποτίμησης (31/12/2007) και το εκτιμώμενο χρονοδιάγραμμα καταβολής των παροχών, εκτιμήθηκε ότι το μέσο σταθμικό επιτόκιο ανέρχεται σε 4,3%



7.3.16. Προβλέψεις

Τα υπόλοιπα των προβλέψεων κατά την 31η Δεκεμβρίου 2007 αναλύονται ως εξής:

Λοιπές προβλέψεις (ποσά σε χιλιάδες €)	Σημ.	Ο ΟΜΙΛΟΣ		Η ΕΤΑΙΡΕΙΑ	
		31/12/2007	31/12/2006	31/12/2007	31/12/2006
Μακροπρόθεσμες προβλέψεις					
Πρόβλεψη για ανέλεγκτες φορολογικά χρήσεις	(α)	562	280	562	280
Πρόβλεψη επαναφοράς καταστημάτων στην πρότερη κατάσταση βάσει συμβολαίου	(β)	140	140	140	140
Σύνολο μακροπρόθεσμων προβλέψεων		702	420	702	420
Βραχυπρόθεσμες προβλέψεις					
Πρόβλεψη πνευματικών δικαιωμάτων	(γ)	27	103	27	103
Πρόβλεψη εγγυήσεων Η/Υ	(δ)	448	99	448	99
Σύνολο βραχυπρόθεσμων προβλέψεων		475	202	475	202

- (α). Η Εταιρεία έχει σχηματίσει πρόβλεψη 562 χιλ. € με σκοπό να καλυφθεί το ενδεχόμενο επιβολής πρόσθετων φόρων σε περίπτωση ελέγχου από τις φορολογικές αρχές. Για τις υπόλοιπες εταιρείες του Ομίλου δεν έχει σχηματιστεί πρόβλεψη για ανέλεγκτες φορολογικά χρήσεις καθώς εκτιμάται ότι η επιβάρυνση από την επιβολή πρόσθετων φόρων δεν θα είναι ουσιώδης. Οι ανέλεγκτες φορολογικά χρήσεις των εταιρειών που συνθέτουν τον Όμιλο παρουσιάζονται στη σημείωση 3.20.
- (β). Η Εταιρεία έχει σχηματίσει πρόβλεψη για το κόστος που θα προκύψει από την υποχρέωση επαναφοράς των μισθωμένων καταστημάτων στην αρχική τους κατάσταση κατά την ημερομηνία λήξης των μισθωτηρίων συμβολαίων.
- (γ). Η Εταιρεία είχε σχηματίσει πρόβλεψη για τα δικαιώματα που θα πρέπει να καταβάλλουν, με βάση το σχετικό νομοθετικό πλαίσιο, οι εισαγωγείς / παραγωγοί προϊόντων ψηφιακής αντιγραφής, ηλεκτρονικών αποθηκευτικών μέσων, φωτοτυπικού χαρτιού και συγκεκριμένων μηχανών γραφείων στους σχετικούς οργανισμούς συλλογικής διαχείρισης. Η πρόβλεψη αφορούσε δικαιώματα της περιόδου 1996–2004 η οποία αντιστράφηκε στη χρήση 2007 καθώς η Εταιρεία έκανε όλες τις απαραίτητες ενέργειες για την καταβολή τους αλλά οι αρμόδιοι οργανισμοί δεν ανταποκρίθηκαν. Παράλληλα το 2007 σχηματίστηκε πρόβλεψη για συγγενικά δικαιώματα εκτέλεσης ηχογραφημένων μουσικών σημάτων στους χώρους των καταστημάτων.
- (δ). Η Εταιρεία έχει σχηματίσει πρόβλεψη συνολικού ποσού 448 χιλ. € για την κάλυψη του κόστους επισκευής και αντικατάστασης επιστραφέντων εντός εγγύησης ηλεκτρονικών υπολογιστών. Η πρόβλεψη αναπροσαρμόζεται στο τέλος κάθε χρήσης.

7.3.17. Λοιπές μακροπρόθεσμες υποχρεώσεις

Οι λοιπές μακροπρόθεσμες υποχρεώσεις του Ομίλου και της Εταιρείας αφορούν έσοδα επομένων χρήσεων (διάρκεια μεγαλύτερη από δώδεκα (12) μήνες από την ημερομηνία σύνταξης του Ισολογισμού) από επιβαρύνσεις τόκων σε πωλήσεις με πιστωτικές κάρτες και το υπόλοιπό τους κατά την 31η Δεκεμβρίου 2007 ήταν 42 χιλ. € τόσο για τον Όμιλο όσο και για την Εταιρεία.

7.3.18. Προμηθευτές και λοιπές βραχυπρόθεσμες υποχρεώσεις

Οι λοιπές βραχυπρόθεσμες υποχρεώσεις του Ομίλου και της Εταιρείας κατά την 31η Δεκεμβρίου 2007 αναλύονται ως εξής:

Προμηθευτές και λοιπές βραχυπρόθεσμες υποχρεώσεις (ποσά σε χιλιάδες €)	Ο ΟΜΙΛΟΣ		Η ΕΤΑΙΡΕΙΑ	
	31/12/2007	31/12/2006	31/12/2007	31/12/2006
Υποχρεώσεις προς προμηθευτές	65.731	36.069	65.629	35.905
Προκαταβολές πελατών	1.825	1.076	1.817	1.076
Μερίσματα πληρωτέα	176	166	176	166
Έσοδα επόμενης χρήσης	0	6	0	0
Υποχρεώσεις προς ασφαλιστικούς οργανισμούς	1.461	1.161	1.461	1.161
Πιστωτές και λοιπές υποχρεώσεις	7.322	4.132	7.268	4.092
	76.515	42.610	76.351	42.400

Όλες οι παραπάνω υποχρεώσεις είναι βραχυπρόθεσμες και δεν απαιτείται προεξόφλησή τους κατά την ημερομηνία του Ισολογισμού.

7.3.20. Ενδεχόμενες υποχρεώσεις – απαιτήσεις

Δεν υπάρχουν επίδικες ή υπό διαιτησία διαφορές καθώς και αποφάσεις δικαστικών ή διαιτητικών οργάνων που ενδέχεται να έχουν σημαντικές επιπτώσεις στην περιουσιακή κατάσταση των εταιρειών του Ομίλου. Οι ανέλεγκτες φορολογικά χρήσεις των εταιρειών του Ομίλου έχουν ως εξής:

ΕΤΑΙΡΕΙΑ	ΦΟΡΟΛΟΓΙΚΑ ΑΝΕΛΕΓΚΤΕΣ ΧΡΗΣΕΙΣ
Πλαίσιο Computers A.E.B.E.	2006 - 2007
PLAISIO Computers JSC	2004 – 2005 – 2006 - 2007
PLAISIO Estate JSC	2004 – 2005 – 2006 - 2007
Πλαίσιο Ακινήτων Α.Ε.	2003 - 2004 – 2005 – 2006 - 2007
Έλνους Α.Ε.	2007

7.3.21. Αριθμός απασχολούμενου προσωπικού

Ο αριθμός του απασχολούμενου προσωπικού την 31η Δεκεμβρίου 2007 ήταν 1.399 και 1.352 άτομα για τον Όμιλο και την Εταιρεία αντίστοιχα. Την 31η Δεκεμβρίου 2006 ο αριθμός των εργαζομένων του Ομίλου και της Εταιρείας ήταν 1.168 και 1.127 άτομα αντίστοιχα.

7.3.22. Γεγονότα μετά την ημερομηνία του ισολογισμού

Δεν υπάρχουν μεταγενέστερα των οικονομικών καταστάσεων γεγονότα, τα οποία να αφορούν είτε τον Όμιλο είτε την Εταιρεία και τα οποία να επιβάλουν την τροποποίηση κονδυλίων του Ισολογισμού και των Αποτελεσμάτων Χρήσης.

7.3.23. Κέρδη ανά μετοχή

Το κέρδος ανά μετοχή υπολογίζεται με το μέσο σταθμισμένο αριθμό των εκδοθέντων μετοχών της Εταιρείας την 31η Δεκεμβρίου 2007 που ήταν 22.080.000 μετοχές (αντίστοιχα 31η Δεκεμβρίου 2006 – 22.080.000 μετοχές).



7.3.24. Ανάλυση ανά τομέα δραστηριότητας

Τα αποτελέσματα του Ομίλου ανά τομέα δραστηριότητας αναλύονται ως εξής:

Περίοδος 01.01.07 - 31.12.2007 (ποσά σε χιλιάδες €)	Είδη Γραφείου	Ανάλυση ανά τομέα δραστηριότητας			Σύνολο
		Η/Υ & ψηφιακές εφαρμογές	Τηλεφωνία	Λοιπά	
Πωλήσεις	107.547	239.985	35.933	1.558	385.023
Κέρδη / (ζημιά) από εργασίες	5.799	7.680	1.881	313	15.673
Λοιπά Έσοδα					700
Χρηματοοικονομικά έξοδα					(2.689)
Φορολογία Χρήσεως					(3.828)
Κέρδη / (ζημιά) μετά από φόρους					9.856

Περίοδος 01.01.07 - 31.12.2007 (ποσά σε χιλιάδες €)	Είδη Γραφείου	Ανάλυση ανά τομέα δραστηριότητας			Σύνολο
		Η/Υ & ψηφιακές εφαρμογές	Τηλεφωνία	Λοιπά	
Πωλήσεις	93.961	183.901	31.824	1.349	311.075
Κέρδη / (ζημιά) από εργασίες	4.662	5.440	1.267	231	11.731
Χρηματοοικονομικά έξοδα					(1.681)
Φορολογία Χρήσεως					(3.717)
Κέρδη / (ζημιά) μετά από φόρους					6.334

7.3.25. Φόρος εισοδήματος

Ο φόρος εισοδήματος προκύπτει μετά την αφαίρεση από το λογιστικό αποτέλεσμα των μη εκπιπτόμενων δαπανών, οι οποίες περιλαμβάνουν κυρίως προβλέψεις και δαπάνες μη αναγνωριζόμενες από τη φορολογική νομοθεσία. Οι παραπάνω δαπάνες αναμορφώνονται κατά τον υπολογισμό του φόρου εισοδήματος σε κάθε ημερομηνία ισολογισμού. Ο συντελεστής φόρου μετρούμενος επί των λογιστικών κερδών είναι υψηλότερος του ονομαστικού συντελεστή που ισχύει, αφού τα αντίστοιχα φορολογητέα κέρδη είναι μεγαλύτερα.

Ο φόρος εισοδήματος με βάση τους ισχύοντες φορολογικούς συντελεστές κατά την 31η Δεκεμβρίου 2007 και 2006 αντίστοιχα αναλύεται ως εξής:

Φόρος εισοδήματος (ποσά σε χιλιάδες €)	Ο ΟΜΙΛΟΣ		Η ΕΤΑΙΡΕΙΑ	
	31/12/2007	31/12/2006	31/12/2007	31/12/2006
Φόρος εισοδήματος φορολογητέων κερδών	4.509	3.936	4.509	3.936
Αναβαλλόμενος φόρος περιόδου	(963)	(649)	(955)	(676)
Διαφορές φορολογικού ελέγχου	0	750	0	750
Πρόβλεψη για διαφορές φορολογικών ελέγχων	282	(320)	282	(320)
	3.828	3.717	3.836	3.690

7.3.26. Λοιπά έσοδα

Τα λοιπά έσοδα του Ομίλου και της Εταιρείας για την χρήση 2007 και 2006 αναλύονται ως εξής:

Λοιπά Έσοδα (ποσά σε χιλιάδες €)	Ο ΟΜΙΛΟΣ		Η ΕΤΑΙΡΕΙΑ	
	01/01-31/12/2007	01/01-31/12/2006	01/01-31/12/2007	01/01-31/12/2006
Πωλήσεις άχρηστου υλικού	23	31	23	31
Λοιπά έσοδα	72	65	71	64
Αποζημιώσεις και λοιπές επιχορηγήσεις	700	39	700	39
	795	135	794	134

Στα λοιπά έσοδα της χρήσης 2007 περιλαμβάνεται έσοδο 700 χιλ. _ από αποζημιώσεις, το οποίο προέκυψε από το γεγονός ότι η αποζημίωση των παγίων περιουσιακών στοιχείων, που καταστράφηκαν από την φωτιά στην αποθήκη της Εταιρείας, έγινε στο κόστος επανάκτησης και όχι στην αναπόσβεστη αξία.

7.3.27. Λογιστικές εκτιμήσεις - πολιτικές

Στις ετήσιες οικονομικές καταστάσεις της 31ης Δεκεμβρίου 2007 έχουν τηρηθεί οι βασικές λογιστικές αρχές και εκτιμήσεις του ισολογισμού της 31η Δεκεμβρίου 2006.



ΠΛΗΡΟΦΟΡΙΕΣ ΑΡΘΡΟΥ 10 Ν.340Ι/2005 & ΥΠΟΧΡΕΑ ΠΡΟΣΩΠΑ

8.Ι. Πληροφορίες Άρθρου 10 Ν. 340Ι/2005

Ημερομηνία	Θέμα	Διαδικτυακός Τόπος
Σύγκληση και Αποφάσεις Γενικών Συνελεύσεων		
3/4/2007	Πρόσκληση σε Τακτική Γενική Συνέλευση	http://www.plaisio.gr/Corporatelnvestors.aspx?show=Announce.2007.03.28
10/5/2007	Ανακοίνωση Αποφάσεων Γενικής Συνέλευσης	http://www.plaisio.gr/Corporatelnvestors.aspx?show=Announce.2007.05.09b
Αποκοπή και Καταβολή Μερισματος		
10/5/2007	Ανακοίνωση για την καταβολή μερισματος 2006	http://www.plaisio.gr/Corporatelnvestors.aspx?show=Announce.2007.05.09
Δημοσίευση Οικονομικών Καταστάσεων		
31/1/2007	Συνοπτικά Οικονομικά Στοιχεία και πληροφορίες σε ενοποιημένη και μη βάση 12μηνου 2006	http://www.plaisio.gr/Corporatelnvestors.aspx?show=03.Financial.07.2006
24/4/2007	Συνοπτικά Οικονομικά Στοιχεία και πληροφορίες σε ενοποιημένη και μη βάση 3μηνου 2007	http://www.plaisio.gr/Corporatelnvestors.aspx?show=Press.2007.04.23
24/7/2006	Συνοπτικά Οικονομικά Στοιχεία και πληροφορίες σε ενοποιημένη και μη βάση 6μηνου 2007	http://www.plaisio.gr/Corporatelnvestors.aspx?show=03.Financial.08.2007
23/10/2007	Συνοπτικά Οικονομικά Στοιχεία και πληροφορίες σε ενοποιημένη και μη βάση 9μηνου 2007	http://www.plaisio.gr/Corporatelnvestors.aspx?show=03.Financial.08.2007
30/01/2008	Συνοπτικά Οικονομικά Στοιχεία και πληροφορίες σε ενοποιημένη και μη βάση 12μηνου 2007	http://www.plaisio.gr/Corporatelnvestors.aspx?show=03.Financial.07.2006
Σχολιασμός Οικονομικών Αποτελεσμάτων		
30/1/2007	Οικονομικά Αποτελέσματα χρήσης 2006	http://www.plaisio.gr/Corporatelnvestors.aspx?show=Press.2007.01.30
24/4/2007	3Μ 2007: Ενίσχυση της Ηγετικής Θέσης της Εταιρείας στην αγορά	http://www.plaisio.gr/Corporatelnvestors.aspx?show=Press.2007.04.23
23/7/2007	6Μ 2007: Εντυπωσιακή ανάπτυξη κερδοφορίας και δυναμική ενίσχυση του μεριδίου αγοράς	http://www.plaisio.gr/Corporatelnvestors.aspx?show=03.Financial.08.2007
22/10/2007	9Μ 2007: Σημαντική Ανάπτυξη των καθαρών κερδών μετά από φόρους	http://www.plaisio.gr/Corporatelnvestors.aspx?show=03.Financial.08.2007
30/01/2008	12Μ 2007: Το 2007 μια χρονιά υψηλής ανάπτυξης	http://www.plaisio.gr/Corporatelnvestors.aspx?show=Press.2008.01.28

Ημερομηνία	Θέμα	Διαδικτυακός Τύπος
	Πληροφοριακά Σημειώματα και Έντυπα Παροχής Πληροφοριών	
31/1/2007	Πρόγραμμα Σκοπούμενων Εταιρικών Πράξεων	http://www.plaisio.gr/CorporateInvestors.aspx?show=Announce.2007.02.26
23/4/2007	Διάθεση Ετήσιου Δελτίου Χρήσης	http://www.plaisio.gr/CorporateInvestors.aspx?show=Announce.2007.04.23
7/2/2008	Οικονομικό Ημερολόγιο	http://www.plaisio.gr/CorporateInvestors.aspx?show=Announce.2008.02.08
	Λοιπές Ανακοινώσεις και Δελτία Τύπου	
2/1/2007	Υπογραφή σύμβασης για την έκδοση κοινού ομολογιακού δανείου	http://www.plaisio.gr/CorporateInvestors.aspx?show=02.Press.01.Announcements.2007
2/3/2007	Παρουσίαση Οικονομικών Αποτελεσμάτων στο ΣΜΕΧΑ	http://www.plaisio.gr/CorporateInvestors.aspx?show=02.Press.02.2007
27/4/2007	Επεξηγηματική έκθεση του ΔΣ της Πλαίσιο Computers ΑΕΒΕ	http://www.plaisio.gr/CorporateInvestors.aspx?show=02.Press.01.Announcements.2007
1/6/2007	Υπογραφή για την έκδοση κοινού ομολογιακού δανείου	http://www.plaisio.gr/CorporateInvestors.aspx?show=Announce.2007.06.01
11/6/2007	Υπογραφή σύμβασης για τη Β φάση κατασκευή του κέντρου συναρμολόγησης και διανομής της Πλαίσιο Computers	http://www.plaisio.gr/CorporateInvestors.aspx?show=Press.2007.06.11
18/6/2007	Εκποίηση ενσώματων ονομαστικών μετοχών που δεν έχουν κατατεθεί για απλοποίηση	http://www.plaisio.gr/CorporateInvestors.aspx?show=Announce.2007.06.18
26/6/2007	Ολοκλήρωση εκποίησης ενσώματων κοινών ονομαστικών μετοχών που δεν έχουν κατατεθεί για απλοποίηση	http://www.plaisio.gr/CorporateInvestors.aspx?show=02.Press.01.Announcements.2007
4/7/2007	Αλλαγή Σύθεσης Διοικητικού Συμβουλίου	http://www.plaisio.gr/CorporateInvestors.aspx?show=Announce.2007.10.15
5/10/2007	Πυρκαγιά σε αποθήκη της ΠΛΑΙΣΙΟ Computers στην περιοχή Ασπροπύργου	http://www.plaisio.gr/CorporateInvestors.aspx?show=Press.2007.10.05
15/10/2007	Αλλαγή Σύθεσης Διοικητικού Συμβουλίου	http://www.plaisio.gr/CorporateInvestors.aspx?show=Announce.2007.10.15
30/10/2007	Ανακοίνωση σχετικά με το ύψους του μετοχικού κεφαλαίου και τις σημαντικές συμμετοχές από υπόχρεα πρόσωπα	http://www.plaisio.gr/CorporateInvestors.aspx?show=02.Press.01.Announcements.2007
9/11/2007	Ανακοίνωση για τον ορισμό ειδικού διαπραγματευτή	http://www.plaisio.gr/CorporateInvestors.aspx?show=Announce.2007.11.09
20/11/2007	Για 8η συνεχόμενη χρονιά ανάμεσα στις 500 ταχύτερα αναπτυσσόμενες εταιρίες στην Ευρώπη	http://www.plaisio.gr/CorporateInvestors.aspx?show=Press.2007.11.19
18/12/2007 8/2/2008	Στρατηγική συνεργασία Πλαίσιο Computers & Zerox Παρουσίαση στην Ένωση Θεσμικών Επενδυτών	http://www.plaisio.gr/CorporateInvestors.aspx?show=Press.2008.02.08



Ημερομηνία	Θέμα	Διαδικτυακός Τύπος
	Γνωστοποίηση Συναλλαγών Υπόχρεων Προσώπων	
11/12/2007	Γνωστοποίηση Συναλλαγών προσώπου που ασκεί διευθυντικά καθήκοντα	http://www.ase.gr/content/gr/Companies/ListedCo/trakn/trakn_results.asp?ctxt=%D0%CB%CI%C9%D3%C9%CF&DateI=&Date2=&submitI=%CI%ED%EI%E6%DE%F4%E7%F3%E7
14/12/2007	Γνωστοποίηση Συναλλαγών προσώπου που ασκεί διευθυντικά καθήκοντα	http://www.ase.gr/content/gr/Companies/ListedCo/trakn/trakn_results.asp?ctxt=%D0%CB%CI%C9%D3%C9%CF&DateI=&Date2=&submitI=%CI%ED%EI%E6%DE%F4%E7%F3%E7
18/12/2007	Γνωστοποίηση Συναλλαγών προσώπου που ασκεί διευθυντικά καθήκοντα	http://www.ase.gr/content/gr/Companies/ListedCo/trakn/trakn_results.asp?ctxt=%D0%CB%CI%C9%D3%C9%CF&DateI=&Date2=&submitI=%CI%ED%EI%E6%DE%F4%E7%F3%E7
24/12/2007	Γνωστοποίηση Συναλλαγών προσώπου που ασκεί διευθυντικά καθήκοντα	http://www.ase.gr/content/gr/Companies/ListedCo/trakn/trakn_results.asp?ctxt=%D0%CB%CI%C9%D3%C9%CF&DateI=&Date2=&submitI=%CI%ED%EI%E6%DE%F4%E7%F3%E7

Όλες οι παραπάνω ανακοινώσεις είναι διαθέσιμες και στην ιστοσελίδα του Χρηματιστηρίου Αθηνών www.ase.gr.

8.2. Υπόχρεα Πρόσωπα

Η Εταιρεία υπόκειται πλήρως στις διατάξεις της Επιτροπής Κεφαλαιαγοράς περί Χειραγώγησης της αγοράς και πρόσβασης σε προνομιακή πληροφόρηση, όπως αυτές ορίζονται από το άρθρο 3 της απόφασης 3/347/12.07.2005 του Δ.Σ. της Επιτροπής Κεφαλαιαγοράς και το άρθρο 13 παρ. 3 του Ν. 3340/2005, και έχει θέσει στη διάθεση του επενδυτικού κοινού τη λίστα των υπόχρεων προσώπων, των προσώπων δηλαδή που έχουν πρόσβαση σε προνομιακή πληροφόρηση.

Η λίστα καθώς και οι συναλλαγές που πραγματοποιούν τα πρόσωπα αυτά βρίσκονται στην ιστοσελίδα <http://www.plaisio.gr/FilesInvestors/N.3340.xls>

Συγκεκριμένα τα υπόχρεα πρόσωπα της ΠΛΑΙΣΙΟ COMPUTERS Α.Ε.Β.Ε. είναι:

- **Μέλη Διοικητικού Συμβουλίου**

Γεράρδος Κων. Γεώργιος, Γεράρδος Γεωρ. Κωνσταντίνος, Λιάσκας Χαρ. Γεώργιος, Σαμψών Σπηλιάδη Ελένη, Τσίρος Κων. Νικόλαος, Αντιόπη - Άννα Μαύρου.

- **Ανώτερα και Ανώτατα Στελέχη**

Μαύρος Δημ. Σπύρος (Νομικός Σύμβουλος), Καραγκούνης Αναστ. Φίλιππος (Διευθυντής Οικονομικών Υπηρεσιών), Μπρίνιας Γεωρ. Νικόλαος (Διευθυντής Εσωτερικού Ελέγχου), Βασιλάκη Δημ. Αικατερίνη (Υπεύθυνη Εταιρικών Ανακοινώσεων), Φώτη Σπυρ. Δήμητρα (Υπεύθυνη Μετοχολογίου και Εξυπηρέτησης Μετόχων).

- **Ορκωτοί Ελεγκτές Λογιστές**

Ανάγνος Θ. Λυμπέρης, Ολυμπία Μπαρζού.



ΣΥΝΑΛΛΑΓΕΣ ΜΕ ΣΥΝΔΕΔΕΜΕΝΑ ΜΕΡΗ

9.1. Δομή Ομίλου ΠΛΑΙΣΙΟ COMPUTERS

Τον όμιλο εταιρειών ΠΛΑΙΣΙΟ COMPUTERS συνθέτουν οι παρακάτω εταιρείες:

Εταιρεία	Έδρα - Χώρα	% Συμμετοχής	Σχέση
Πλαίσιο Computers A.E.B.E.	Ελλάδα	Μητρική	Μητρική
Plaisio Computers JSC	Βουλγαρία	100%	Άμεση
Πλαίσιο Ακινήτων Α.Ε.	Ελλάδα	20%	Άμεση
Plaisio Estate JSC	Βουλγαρία	20%	Άμεση
Ελνούς Α.Ε.	Ελλάδα	24%	Άμεση

• PLAISIO COMPUTERS JSC

Η εταιρεία PLAISIO COMPUTERS JSC δραστηριοποιείται στην εμπορία ηλεκτρονικών υπολογιστών, ειδών γραφείου και εξοπλισμού τηλεπικοινωνιών. Η έδρα της βρίσκεται στη Σόφια Βουλγαρίας, στην οδό Angel Kantcef 5. Ιδρύθηκε το 2004 και ξεκίνησε τη δραστηριότητά της τον Ιούνιο του 2005. Έχει αόριστη διάρκεια και είναι καταχωρημένη στο αρμόδιο δικαστήριο της Σόφιας με αριθμό φακέλου 2220157450. Το μετοχικό της κεφάλαιο ανέρχεται σε ένα εκατομμύριο πενήντα επτά χιλιάδες και σαράντα έξι € (1.057.046,00 €) και κατέχεται σε ποσοστό 100% από την ΠΛΑΙΣΙΟ COMPUTERS A.E.B.E.

• ΠΛΑΙΣΙΟ ΑΚΙΝΗΤΩΝ Α.Ε.

Η εταιρεία ΠΛΑΙΣΙΟ Α.Ε. ΑΝΑΠΤΥΞΗΣ & ΔΙΑΧΕΙΡΙΣΗΣ ΑΚΙΝΗΤΩΝ έχει την έδρα της στον δήμο Κηφισιάς, στην οδό Βασ. Όθωνος 88, και είναι καταχωρημένη στο Μητρώο Ανωνύμων Εταιρειών της Νομαρχίας Ανατολικής Αττικής με αριθμό 45649/01ΑΤ/Β/00/137. Σύμφωνα με το καταστατικό της σκοπός αυτής είναι η αγορά, κτήση, εμπορία, ανέγερση, διαμόρφωση, πώληση, εκμετάλλευση, διαχείριση και ανάπτυξη οιασδήποτε μορφής και είδους ακινήτων. Το μετοχικό της κεφάλαιο ανέρχεται σε πέντε εκατομμύρια τετρακόσιες τριάντα πέντε χιλιάδες εξακόσια είκοσι € (5.435.620,00 €) και διαιρείται σε εκατόν ογδόντα πέντε χιλιάδες διακόσιες (185.200) κοινές ονομαστικές μετοχές. Η ΠΛΑΙΣΙΟ COMPUTERS A.E.B.E. κατέχει ποσοστό 20% του μετοχικού κεφαλαίου της ΠΛΑΙΣΙΟ ΑΚΙΝΗΤΩΝ Α.Ε.

• PLAISIO ESTATE JSC

Η εταιρεία PLAISIO ESTATE JSC δραστηριοποιείται στην αγορά, κτήση, εμπορία, ανέγερση, διαμόρφωση, πώληση, εκμετάλλευση, διαχείριση και ανάπτυξη οιασδήποτε μορφής ακινήτων. Η έδρα της βρίσκεται στη Σόφια Βουλγαρίας, στην οδό Angel Kantcef 5. Η έδρα της είναι αόριστη και είναι καταχωρημένη στο αρμόδιο δικαστήριο της Σόφιας με αριθμό φακέλου 2220160192. Το μετοχικό κεφάλαιο της εταιρείας ανέρχεται σε ένα εκατομμύριο πενήντα οκτώ χιλιάδες € (1.058.000,00 €) και κατέχεται σε ποσοστό 20% από της ΠΛΑΙΣΙΟ COMPUTERS A.E.B.E.

• **ΕΛΝΟΥΣ Α.Ε.**

Η εταιρεία ΕΛΝΟΥΣ Α.Ε. ΕΡΕΥΝΩΝ & ΜΕΛΕΤΩΝ έχει τη έδρα της στο δήμο Νέας Ιωνίας Αττικής, στην οδό Καποδιστρίου 102. Είναι καταχωρημένη στο Μητρώο Ανωνύμων Εταιρειών με αριθμό 34038/01/Β/95/439. Σκοπός αυτής είναι η παροχή συμβουλευτικών, εκπαιδευτικών και ερευνητικών υπηρεσιών. Το μετοχικό κεφάλαιο της ΕΛΝΟΥΣ Α.Ε. ανέρχεται σε εξήντα χιλιάδες € (60.000,00 €) και είναι διαιρεμένο σε δύο χιλιάδες (2.000) κοινές ονομαστικές μετοχές. Η ΠΛΑΙΣΙΟ COMPUTERS Α.Ε.Β.Ε. κατέχει ποσοστό 24% του μετοχικού κεφαλαίου της ΕΛΝΟΥΣ Α.Ε.

9.2. Μετοχική Σύθεση της ΠΛΑΙΣΙΟ COMPUTERS Α.Ε.Β.Ε.

Η μετοχική σύθεση της ΠΛΑΙΣΙΟ COMPUTERS Α.Ε.Β.Ε. την 31η Δεκεμβρίου 2007 είχε ως εξής:

Μέτοχοι	Αριθμός μετοχών	Ποσοστό Συμμετοχής
Οικογένεια Γεράρδου	15.515.562	70,3%
Θεσμικοί Επενδυτές	2.800.164	12,7%
Λοιποί Μέτοχοι	3.764.274	17,0%
Σύνολο	22.080.0000	100,0%



9.3. Διοικητικό Συμβούλιο της ΠΛΑΙΣΙΟ COMPUTERS Α.Ε.Β.Ε.

Η σύθεση του Διοικητικού Συμβουλίου της μητρικής ΠΛΑΙΣΙΟ COMPUTERS Α.Ε.Β.Ε. έχει ως εξής:

	Θέση στη Εταιρεία	Ιδιότητα Μέλους
Γεώργιος Γεράρδος	Πρόεδρος Δ.Σ. & Διευθύνων Σύμβουλος	Εκτελεστικό και όχι ανεξάρτητο μέλος Δ.Σ.
Κωνσταντίνος Γεράρδος	Αντιπρόεδρος Δ.Σ.	Εκτελεστικό και όχι ανεξάρτητο μέλος Δ.Σ.
Γεώργιος Λιάσκακας	Μέλος Δ.Σ.	Εκτελεστικό και όχι ανεξάρτητο μέλος Δ.Σ.
Νικόλαος Τσίρος	Μέλος Δ.Σ.	Μη εκτελεστικό και ανεξάρτητο μέλος Δ.Σ.
Ελένη Σαμψών Σπηλιάδη	Μέλος Δ.Σ.	Μη εκτελεστικό και ανεξάρτητο μέλος Δ.Σ.
Αντιόπη - Άννα Μαύρου	Μέλος Δ.Σ.	Εκτελεστικό και όχι ανεξάρτητο μέλος Δ.Σ.



9.4. Έκθεση Συναλλαγών με Συνδεδεμένα Μέρη

Οι συναλλαγές της Εταιρείας με τα συνδεδεμένα μέρη, όπως αυτά αναφέρονται παραπάνω, αναλύονται ως εξής:

Διεταιρικές Αγορές – Πωλήσεις την 31-12-2007

Πωλούσα Εταιρεία (Ποσά σε χιλιάδες €)	Αγοράζουσα Εταιρεία						Σύνολο
	ΠΛΑΙΣΙΟ COMPUTERS A.E.B.E.	ΠΛΑΙΣΙΟ ΑΚΙΝΗΤΩΝ A.E.	ΕΛΝΟΥΣ A.E.	ΠΛΑΙΣΙΟ COMPUTERS JSC	ΠΛΑΙΣΙΟ ESTATE JSC		
	Πλαίσιο Computers A.E.B.E.	-	6	0	3.825	0	
Πλαίσιο Ακινήτων A.E.	1.218	-	0	0	0	1.218	
Έλνους A.E.	0	0	-	0	0	0	
Plaisio Computers JSC	44	0	0	-	0	44	
Plaisio Estate JSC	0	0	0	147	-	147	
Σύνολο	1.262	6	0	3.972	0	5.240	

Διεταιρικές Αγορές – Πωλήσεις την 31-12-2007

Έχουσα την απαίτηση (Ποσά σε χιλιάδες €)	Αγοράζουσα Εταιρεία						Σύνολο
	ΠΛΑΙΣΙΟ COMPUTERS A.E.B.E.	ΠΛΑΙΣΙΟ ΑΚΙΝΗΤΩΝ A.E.	ΕΛΝΟΥΣ A.E.	ΠΛΑΙΣΙΟ COMPUTERS JSC	ΠΛΑΙΣΙΟ ESTATE JSC		
	Πλαίσιο Computers A.E.B.E.	-	7	0	2.498	0	
Πλαίσιο Ακινήτων A.E.	62	-	0	0	0	62	
Έλνους A.E.	0	0	-	0	0	0	
Plaisio Computers JSC	6	0	0	-	0	6	
Plaisio Estate JSC	0	0	0	0	-	0	
Σύνολο	68	7	0	2.498	0	2.573	

Τα έσοδα από μερίσματα που έλαβε η Εταιρεία από τις συνδεδεμένες με αυτή επιχειρήσεις από την έναρξη της διαχειριστικής περιόδου ανέρχονται σε 37 χιλ. € ενώ οι συναλλαγές με μέλη του Δ.Σ. και διευθυντικά στελέχη από την έναρξη της διαχειριστικής περιόδου είχαν ως εξής:

Συναλλαγές με μέλη Δ.Σ. και διευθυντικά στελέχη (σε χιλιάδες €)

Συναλλαγές και αμοιβές διευθυντικών στελεχών και μελών της διοίκησης
Απαιτήσεις από διευθυντικά στελέχη και μέλη της διοίκησης
Υποχρεώσεις προς διευθυντικά στελέχη και μέλη της διοίκησης

01/01 - 31/12/2007	
Ο ΟΜΙΛΟΣ	Η ΕΤΑΙΡΕΙΑ
1.054	1.054
36	36
0	0
1.090	1.090

ΙΟ. ΔΙΑΘΕΣΙΜΟΤΗΤΑ ΟΙΚΟΝΟΜΙΚΩΝ ΚΑΤΑΣΤΑΣΕΩΝ

Οι ετήσιες και ενδιάμεσες οικονομικές καταστάσεις του Ομίλου και της Εταιρείας, η έκθεση ελέγχου του Ορκωτού Λογιστή και η Έκθεση Διαχείρισης του Διοικητικού Συμβουλίου για τη χρήση που έληξε τη 31η Δεκεμβρίου 2007 έχουν αναρτηθεί στην ηλεκτρονική διεύθυνση της Εταιρείας www.plaisio.gr.

ΙΙ. ΕΠΙΚΟΙΝΩΝΙΑ

ΠΛΑΙΣΙΟ COMPUTERS A.E.B.E.

ΧΛΟΗΣ 92 & ΕΡΜΟΥ – ΜΕΤΑΜΟΡΦΩΣΗ

T.K. 144 52

ΤΗΛ.: 800-11-12345

FAX: 800-11-67890

Email: info@plaisio.gr

www.plaisio.gr

ΤΜΗΜΑ ΟΙΚΟΝΟΜΙΚΗΣ ΑΝΑΛΥΣΗΣ


ΚΑΤΕΡΙΝΑ ΒΑΣΙΛΑΚΗ

ΤΗΛ.: 210 – 2895630


FAX.: 210 – 2892210

Email: kvasilaki@plaisio.gr

12. ΣΥΝΟΠΤΙΚΑ ΕΤΗΣΙΑ ΣΤΟΙΧΕΙΑ ΚΑΙ ΠΛΗΡΟΦΟΡΙΕΣ ΣΕ ΕΝΟΠΟΙΗΜΕΝΗ ΚΑΙ ΜΗ ΒΑΣΗ

 ΠΛΑΙΣΙΟ COMPUTERS Α.Ε.Β.Ε. ΑΡΙΘΜΟΣ Μ.Α.Ε. 16601/06/Β/88/13 Έδρα: Φαβιέρου 5, 14452 Μεταμόρφωση Αττικής Συνοπτικά οικονομικά στοιχεία και πληροφορίες ενοποιημένα & εταιρικής της χρήσης 1η Ιανουαρίου 2007 μέχρι 31η Δεκεμβρίου 2007 (ληρωσόμενα δάνεια του ν. 2890/20, άρθρο 135 για επικριθείσες που συντάσσονται επί της οικονομικής κατάστασης, ενοποιημένες και μη, κατά το ΔΛΠ) (Τα κατάλοιπα ποσά αναφέρονται σε χιλ. ευρώ)								
Το παρόντα στοιχεία και πληροφορίες αποτελούν έργο προεργ. τηρήσεων για τις οικονομικές καταστάσεις και τα αποτελέσματα της ΠΛΑΙΣΙΟ COMPUTERS Α.Ε.Β.Ε. Ο σκοπός τους είναι να ενισχύσουν την εμπιστοσύνη των μετόχων και των ενδιαφερόμενων μερών στην οικονομική κατάσταση της εταιρείας και να παρέχουν πληροφορίες σχετικά με την πρόβλεψη των μελλοντικών αποτελεσμάτων της εταιρείας. Τα στοιχεία αυτά είναι ενοποιημένα και ενοποιημένα με τα στοιχεία των θυγατρικών εταιρειών που ενοποιούνται με την εταιρεία σύμφωνα με το ΔΛΠ.								
ΣΥΝΟΛΙΚΑ ΣΤΟΙΧΕΙΑ Πλάσιο Computer ΑΕ (Πλάσιο) ΕΠΙΧΕΙΡΗΣΗ ΕΠΙΧΕΙΡΗΣΗ ΚΑΙ ΔΙΟΙΚΗΤΙΚΗ ΕΤΑΙΡΙΑ ΜΑΚΡΟΧΡΟΝΙΑ ΕΠΕΝΔΥΣΕΙΣ ΚΑΙ ΨΑΦΙΔΙΑ ΒΑΡΥΣΤΡΟΒΙΛΙΟΥ Ημερομηνία σύστασης: 2 Φεβρουαρίου 1988 Επωνυμία Αρχή: Υπουργείο Ανάπτυξης, Διεύθυνση Ανάπτυξης Εταιρειών & Πίστεως Αριθμός Φορολογικού Μητρώου: 09422211 Ώριμοι Δικαστικοί Συμβούλοι / Γραφείο Καν. Γραφείο (Πρόεδρος και Διευθύνων Σύμβουλος), Γραφείο Εισαγ. Κωνσταντίνου (Αναγνώστης), Γραφείο Ελένη (Μέλος), Άδωνη Κρη (Γραφείο), Τάκης Κων. Νικολάου (Μέλος), Μιχαήλ Αθανάσι - Άννα (Μέλος)								
Ημερομηνία έκδοσης των ετήσιων οικονομικών καταστάσεων (από το οποίο αναφέρεται τα οικονομικά στοιχεία): 25 Ιανουαρίου 2008 Ορισμός Οργανισμού: Αιγυπτιακή Βιομηχανία ΑΕ (AM ECEA 11241) Οργανισμός: BDO Γραφείο Αθηνών (AM ECEA 1111) Πάσης έκδοσης (έγγραφο) (έγγραφο): Μη ελεγμένη εργασία Μέλος Ελεγκτικού Καθίσματος του Παικ: Τάκης Μιχαήλ Διεύθυνση Διεύθυνση Εταιρειών: www.plasio.gr								
ΣΤΟΙΧΕΙΑ ΕΠΙΧΕΙΡΗΣΕΩΣ	Ο ΟΜΙΛΟΣ	Η ΕΤΑΙΡΕΙΑ		ΣΤΟΙΧΕΙΑ ΚΑΤΑΣΤΑΣΗΣ ΤΑΚΙΝΩΝ ΠΟΣΩΝ ΕΤΗΣΙΑ	Ο ΟΜΙΛΟΣ	Η ΕΤΑΙΡΕΙΑ		
(έτησια οικονομικά και μη οικονομικά)	31.12.2007	31.12.2006	31.12.2007	31.12.2006	01.01.31.12.2007	01.01.31.12.2006	01.01.31.12.2007	01.01.31.12.2006
ΕΠΙΧΕΙΡΗΣΙΑΚΑ								
Επιχειρησιακό έσοδο	26.112	18.687	20.001	16.400				
Επιδοτήσεις σε παύση	0	0	0	0				
Άλλα οικονομικά στοιχεία	411	846	402	621				
Ασκήσιμα δικαιώματα προνομίων	3.689	2.584	4.431	3.521	13.884	18.851	14.081	10.888
Αποθέματα	43.324	42.801	42.339	41.411				
Αποτίμηση από τίτλους	18.134	11.349	40.409	33.618				
Ασκήσιμα δικαιώματα προνομίων - στοιχεία	7.548	2.729	7.330	2.694				
Μεταβλητά δικαιώματα προνομίων - στοιχεία	0	0	0	0				
Επιδοτήσεις και ασκήσιμα	8.495	7.625	8.287	7.468				
ΣΥΝΟΛΟ ΕΠΙΧΕΙΡΗΣΙΑΚΩΝ	147.946	106.817	149.399	138.067				
ΚΑΘΑΡΗ ΟΙΣΙΑ & ΥΠΟΚΡΕΣΕΙΣ								
Μητρώο κεφάλαια	7.060	7.060	7.060	7.060				
Ασκήσιμα δικαιώματα προνομίων	46.891	42.998	46.454	42.712				
Συνολικά καθαρά μέσα προμήθειας (α)	53.951	49.058	53.514	49.772				
Διακρίσεις προμήθειας (β)	0	0	0	0				
Συνολικά καθαρά μέσα (γ) = (α) + (β)	53.951	49.058	53.514	49.772				
Μεταβλητά δικαιώματα προνομίων	12.426	0	12.426	0				
Προβλεπόμενα δικαιώματα προνομίων	1.134	850	1.134	916				
Προβλεπόμενα δικαιώματα προνομίων	509	309	9.217	9.217				
Ασκήσιμα δικαιώματα προνομίων	81.840	48.706	81.636	48.636				
Προβλεπόμενα δικαιώματα προνομίων - στοιχεία	0	0	0	0				
Συνολικά υποχρεώσεις (δ)	91.989	58.773	95.479	58.429				
ΣΥΝΟΛΟ ΚΑΘΑΡΩΝ ΟΙΣΙΩΝ & ΥΠΟΚΡΕΣΙΩΝ								
(α) = (γ) + (δ)	147.946	106.817	149.399	138.067				
ΣΤΟΙΧΕΙΑ ΚΑΤΑΣΤΑΣΗΣ ΑΠΟΤΕΛΕΣΜΑΤΩΝ ΕΤΗΣΙΑ	Ο ΟΜΙΛΟΣ		Η ΕΤΑΙΡΕΙΑ					
(έτησια οικονομικά και μη οικονομικά)	Στοιχισμός αποτελεσμάτων		Στοιχισμός αποτελεσμάτων					
	ετήσιος περίοδος	ετήσιος περίοδος	ετήσιος περίοδος	ετήσιος περίοδος				
	01.01.31.12.2007	01.01.31.12.2006	01.01.31.12.2007	01.01.31.12.2006				
Επίπεδο Κέρδη προ φόρων	381.023	311.075	382.533	389.601				
Μικτά κέρδη / (ζημιές)	71.381	58.451	78.676	57.996				
Κέρδη / (ζημιές) προ φόρων, χρηματοοικονομικών και συνδυασμένων αποτελεσμάτων	16.374	11.374	16.836	12.275				
Κέρδη / (ζημιές) προ φόρων, χρηματοοικονομικών, συνδυασμένων αποτελεσμάτων και αποδοχών	19.627	15.641	19.989	16.263				
Κέρδη / (ζημιές) προ φόρων	13.884	18.851	14.081	10.888				
Μεσοί φόροι	5.743	3.771	5.857	5.375				
Κέρδη (ζημιές) μετά από φόρους	8.141	6.134	8.224	5.513				
Κατανομή σε:								
Μετόχους Εταιρείας	9.815	6.134	10.244	6.998				
Μετόχους Μεσοφίλων	0	0	0	0				
Κέρδη μετά από φόρους ανά μετοχή - βασική (σε €)	0,43	0,29	0,46	0,32				
Προσαρμοσμένη μετοχή ανά μετοχή (σε €)			0,30	0,27				
ΣΤΟΙΧΕΙΑ ΚΑΤΑΣΤΑΣΗΣ ΜΕΤΑΒΛΗΤΩΝ ΕΤΗΣΙΑ	Ο ΟΜΙΛΟΣ		Η ΕΤΑΙΡΕΙΑ					
(έτησια οικονομικά και μη οικονομικά)	31.12.2007	31.12.2006	31.12.2007	31.12.2006				
Καθαρά μέσα (ετήσια, χρήσιμα 01.01.2007 και 01.01.2006 αντίστοιχα)	48.064	47.239	49.418	47.967				
Κέρδη / (ζημιές) του ετήσιου, μετά από φόρους	9.815	6.134	10.244	6.998				
Ασκήσιμα / (ζημιές) προνομίων	0	0	0	0				
Διακρίσεις προμήθειας	-5.962	-5.520	-5.962	-5.520				
Καθαρά διαθέσιμα επενδύσεων από τίτλους	0	0	0	0				
Αρχικά / (αυξήσεις) άλλα μέσα	0	0	0	0				
Καθαρά μέσα άλλων χρήσιμων (31.12.2007 και 31.12.2006 αντίστοιχα)	51.912	48.064	53.728	49.418				
Πρόσθετα στοιχεία και πληροφορίες:								
1. Δεν υπάρχουν μεταβλητά όρια ή άλλα τέτοια διατάγματα επί των μετοχών που ανήκουν στην Εταιρεία και των εταιρειών της Ομίλου.								
2. Δεν υπάρχουν ενδείξεις από διατάγματα διαγραφής κεφαλαίων και αποδοχών δικαιωμάτων ή διατάγματα πρόβλεψης των εκδόσεων να έχουν υφιστάμενη συνέπεια στην εξουσιοδότηση εκδόσεων της Εταιρείας και των εταιρειών της Ομίλου.								
3. Στο πλαίσιο ετήσιων οικονομικών καταστάσεων έχουν ληφθεί οι βασικοί λογιστικοί αρχές και τακτικές που υιοθετήθηκαν το 31/12/2006.								
4. Οι εταιρείες που ενοποιούνται στις ενοποιημένες οικονομικές καταστάσεις περιλαμβάνονται στις κατάλληλες θέσεις με τα αντίστοιχα ποσοστά ενοποίησης.								
5. Στο οικονομικό κατάσταση της Εταιρείας και του Ομίλου δεν συμπεριλαμβάνονται πρόσθετα 562 χιλ. € και 562 χιλ. € αντίστοιχα για τα υπόλοιπα φορολογικά κέρδη.								
6. Ο αριθμός των προσαρμοσμένων της Εταιρείας την 31/12/2007 ήταν 1.332 άτομα ενώ τον Ομίλο 1.399 άτομα, ενώ την 31/12/2006 ήταν 1.327 και 1.368 άτομα αντίστοιχα.								
7. Τα δικαιώματα της % Ισορροπίας στην εταιρεία Πλάσιο Computers Σ.Κ. είναι 100% και κατά συνέπεια στα οικονομικά στοιχεία της κερδοσκοπίας αποτελούνται, δεν υπάρχουν δικαιώματα προνομίων.								
8. Οι αναλύσεις (για το διάστημα 01.01.2007-31/12/2007) και τα υπόλοιπα (για 31/12/2007) του Ομίλου και της Εταιρείας με τα αναλυτικά μέτρα, είναι κατά αντίστοιχα από το 2.617,24, είναι ως εξής:								
Εξαιρουμένων αποτελεσμάτων μετρώου					31/12/2007			
ποσό σε χιλ. €	Ο ΟΜΙΛΟΣ		ΕΤΑΙΡΕΙΑ					
Επιδοτήσεις προμήθειας και αποδοχών	6		6					
Αρχικά κέρδη και αποδοχών	1.305		1.262					
Αποδοχών	7		2.505					
Προβλεπόμενα	42		48					
Επιδοτήσεις και αρχικά δικαιώματα εκδόσεων και μέλη της διοίκησης	1.854		1.854					
Αποδοχών από δικαιώματα εκδόσεων και μέλη της διοίκησης	36		36					
Προβλεπόμενα	0		0					
Ο ΓΡΟΚΡΑΦΟΣ ΤΟΥ Δ.Ε. & ΔΙΕΥΘΥΝΟΝΤΕΣ	ΑΜΙΝΑ, 28/01/2008		Ο ΑΝΤΙΓΡΟΚΡΑΦΟΣ ΤΟΥ Δ.Ε.		Ο ΟΙΚΟΝΟΜΙΚΟΣ ΔΙΕΥΘΥΝΤΗΣ			
ΓΕΩΡΓΙΟΣ ΤΕΡΠΑΡΑΣ	ΚΩΝΣΤΑΝΤΙΝΟΣ ΤΕΡΠΑΡΑΣ		ΦΩΤΙΟΣ ΚΑΡΑΧΩΝΗΣ					
A.A.T. N 118959	A.A.T. N 612801		A.A.T. N 706801					

13. ΣΥΝΟΠΤΙΚΑ ΕΝΔΙΑΜΕΣΑ ΣΤΟΙΧΕΙΑ ΚΑΙ ΠΛΗΡΟΦΟΡΙΕΣ ΣΕ ΕΝΟΠΟΙΗΜΕΝΗ ΚΑΙ ΜΗ ΒΑΣΗ

 ΠΛΑΙΣΙΟ COMPUTERS Α.Ε.Β.Ε. ΑΡΙΘΜΟΣ Μ.Α.Ε. 16601/06/Β/88/13 Έδρα: Φαβιέρου 5, 14452 Μεταμόρφωση Αττικής Στοιχεία και πληροφορίες ενοποιημένα & εταιρείες της περιόδου από 1 ^η Ιανουαρίου 2007 μέχρι 31 ^η Μαρτίου 2007 (σύμφωνα με την Απόφαση 2/196/31.08.2006 του Διοικητικού Συμβουλίου της Επιτροπής Κεφαλαιαγοράς) (Τα καλύτερα ποσά αναφέρονται σε κιλ. ευρώ)																																																																																																																																																												
<p>Τα στοιχεία στοιχεία και πληροφορίες στοίχισαν σε μια γενική περίπτωση για την οικονομική κατάσταση ως το αποτέλεσμα του ΠΛΑΙΣΙΟ COMPUTERS Α.Ε.Β.Ε. Στοιχεία στοιχεία στο ανωτέρω, την οποία οι αποδόσεις είναι στοιχείο κύριο ή άλλος ανάλογος με τις Εταιρείες, οι οποίες είναι διαθέσιμες δωρεάν στο www.plaisio.gr, όπου αναφέρεται οι αρμόδιες εταιρείες αποδόσεων των περιόδων τα διαθέσιμα λογιστικά βιβλία και οι ενοποιημένες που ενοποιημένα λογιστικά βιβλία των εταιρειών.</p> <p>ΣΤΟΙΧΙΑ ΤΗΣ ΕΠΙΧΕΙΡΗΣΗΣ Πλάσιον Ομάδα: ΠΛΑΙΣΙΟ COMPUTERS ΑΝΟΙΧΤΗ ΕΠΙΧΕΙΡΗΣΗ ΚΑΙ ΒΙΒΛΙΟΓΡΑΦΙΚΗ ΕΤΑΙΡΕΙΑ ΗΛΕΚΤΡΟΝΙΚΩΝ ΥΠΟΛΟΓΙΣΤΩΝ ΚΑΙ ΕΙΣΘΗ ΠΛΑΙΣΙΟ ΓΡΑΦΕΙΟΥ Φορολογική κατάσταση: 2 Φεβρουαρίου 1988 Εταιρική Έδρα: Υπουργείο Ανάπτυξης, Διεύθυνση Ανάπτυξης [Εταιρεία & Πίστευσι Αριθμός Φορολογικού Μητρώου: 09422211</p> <p>Διεύθυνση Διοικητικού Συμβουλίου: Γεώργιος Κων. Γεωργίου (Πρόεδρος και Διευθύνων Σύμβουλος), Γεώργιος Γεωργ. Ανω - (Αναπρόεδρος), Γεώργιος Γεωργ. Κωνσταντίνου (Μέλος), Γεώργιος Ελένη (Μέλος), Αδάμος Κων. Γεωργίου (Μέλος), Γεώργιος Κων. Βασιλείου (Μέλος) Ημερομηνία Έγγραφης από το Διοικητικό Συμβούλιο των ημερομηνιών περιόδων ενοποίησης αποδόσεων: 29 Απριλίου 2007 Μέλη του Διοικητικού Συμβουλίου: Γεώργιος Κων. Γεωργίου (Πρόεδρος και Διευθύνων Σύμβουλος) Διεύθυνση Διοικητικού Συμβουλίου: www.plaisio.gr</p>																																																																																																																																																												
<p>ΣΤΟΙΧΙΑ ΕΞΟΛΟΓΙΣΜΟΥ</p> <table border="1"> <thead> <tr> <th></th> <th colspan="2">0 ΟΜΙΛΟΣ</th> <th colspan="2">Η ΕΤΑΙΡΕΙΑ</th> </tr> </thead> <tbody> <tr> <td>Ενοποιημένα και μη ενοποιημένα</td> <td>31.01.2007</td> <td>31.12.2006</td> <td>31.03.2007</td> <td>31.12.2006</td> </tr> <tr> <td>ΕΠΕΡΧΕΤΟ</td> <td></td> <td></td> <td></td> <td></td> </tr> <tr> <td>Πόροι εταιρείας Επενδυτικές</td> <td>23.187</td> <td>22.111</td> <td>23.791</td> <td>22.817</td> </tr> <tr> <td>Αποθέματα</td> <td>41.942</td> <td>42.883</td> <td>40.697</td> <td>43.430</td> </tr> <tr> <td>Αποτίμηση από εκδόσεις</td> <td>52.985</td> <td>31.349</td> <td>34.056</td> <td>33.058</td> </tr> <tr> <td>Απόσβεστη περιουσία</td> <td>2.742</td> <td>2.729</td> <td>2.738</td> <td>2.894</td> </tr> <tr> <td>Ταμειακά διαθέσιμα και ομόλογα</td> <td>6.090</td> <td>7.625</td> <td>5.906</td> <td>7.488</td> </tr> <tr> <td>ΣΥΝΟΛΟ ΕΠΕΡΧΕΤΟΥ</td> <td>106.926</td> <td>106.687</td> <td>107.172</td> <td>109.687</td> </tr> <tr> <td>ΠΑΘΕΤΟ</td> <td></td> <td></td> <td></td> <td></td> </tr> <tr> <td>Μεταρρυθμιστική απομείωση</td> <td>4.112</td> <td>850</td> <td>4.152</td> <td>916</td> </tr> <tr> <td>Προνομιούχοι μετοχές ή υπομείωση</td> <td>6.530</td> <td>9.217</td> <td>4.580</td> <td>9.217</td> </tr> <tr> <td>Απόσβεστη περιουσία</td> <td>43.234</td> <td>40.706</td> <td>44.973</td> <td>48.456</td> </tr> <tr> <td>Επίπεδο απομείωσης (α)</td> <td>15.286</td> <td>18.773</td> <td>15.625</td> <td>18.679</td> </tr> <tr> <td>Μεταβολή κερδών</td> <td>7.066</td> <td>7.066</td> <td>7.066</td> <td>7.066</td> </tr> <tr> <td>Απόσβεστη Κερδών ήτοι μετρίων</td> <td>41.964</td> <td>40.998</td> <td>44.491</td> <td>42.372</td> </tr> <tr> <td>Επένδυση</td> <td>30.130</td> <td>48.064</td> <td>31.547</td> <td>49.418</td> </tr> <tr> <td>Επίπεδο Κερδών ήτοι μετρίων (β)</td> <td>0</td> <td>0</td> <td>0</td> <td>0</td> </tr> <tr> <td>Επίπεδο Κερδών ήτοι μετρίων (γ)</td> <td>30.130</td> <td>48.064</td> <td>31.547</td> <td>49.418</td> </tr> <tr> <td>ΣΥΝΟΛΟ ΠΑΘΕΤΟΥ (α) + (β) + (γ)</td> <td>106.626</td> <td>106.627</td> <td>107.172</td> <td>109.667</td> </tr> </tbody> </table>			0 ΟΜΙΛΟΣ		Η ΕΤΑΙΡΕΙΑ		Ενοποιημένα και μη ενοποιημένα	31.01.2007	31.12.2006	31.03.2007	31.12.2006	ΕΠΕΡΧΕΤΟ					Πόροι εταιρείας Επενδυτικές	23.187	22.111	23.791	22.817	Αποθέματα	41.942	42.883	40.697	43.430	Αποτίμηση από εκδόσεις	52.985	31.349	34.056	33.058	Απόσβεστη περιουσία	2.742	2.729	2.738	2.894	Ταμειακά διαθέσιμα και ομόλογα	6.090	7.625	5.906	7.488	ΣΥΝΟΛΟ ΕΠΕΡΧΕΤΟΥ	106.926	106.687	107.172	109.687	ΠΑΘΕΤΟ					Μεταρρυθμιστική απομείωση	4.112	850	4.152	916	Προνομιούχοι μετοχές ή υπομείωση	6.530	9.217	4.580	9.217	Απόσβεστη περιουσία	43.234	40.706	44.973	48.456	Επίπεδο απομείωσης (α)	15.286	18.773	15.625	18.679	Μεταβολή κερδών	7.066	7.066	7.066	7.066	Απόσβεστη Κερδών ήτοι μετρίων	41.964	40.998	44.491	42.372	Επένδυση	30.130	48.064	31.547	49.418	Επίπεδο Κερδών ήτοι μετρίων (β)	0	0	0	0	Επίπεδο Κερδών ήτοι μετρίων (γ)	30.130	48.064	31.547	49.418	ΣΥΝΟΛΟ ΠΑΘΕΤΟΥ (α) + (β) + (γ)	106.626	106.627	107.172	109.667																																																							
	0 ΟΜΙΛΟΣ		Η ΕΤΑΙΡΕΙΑ																																																																																																																																																									
Ενοποιημένα και μη ενοποιημένα	31.01.2007	31.12.2006	31.03.2007	31.12.2006																																																																																																																																																								
ΕΠΕΡΧΕΤΟ																																																																																																																																																												
Πόροι εταιρείας Επενδυτικές	23.187	22.111	23.791	22.817																																																																																																																																																								
Αποθέματα	41.942	42.883	40.697	43.430																																																																																																																																																								
Αποτίμηση από εκδόσεις	52.985	31.349	34.056	33.058																																																																																																																																																								
Απόσβεστη περιουσία	2.742	2.729	2.738	2.894																																																																																																																																																								
Ταμειακά διαθέσιμα και ομόλογα	6.090	7.625	5.906	7.488																																																																																																																																																								
ΣΥΝΟΛΟ ΕΠΕΡΧΕΤΟΥ	106.926	106.687	107.172	109.687																																																																																																																																																								
ΠΑΘΕΤΟ																																																																																																																																																												
Μεταρρυθμιστική απομείωση	4.112	850	4.152	916																																																																																																																																																								
Προνομιούχοι μετοχές ή υπομείωση	6.530	9.217	4.580	9.217																																																																																																																																																								
Απόσβεστη περιουσία	43.234	40.706	44.973	48.456																																																																																																																																																								
Επίπεδο απομείωσης (α)	15.286	18.773	15.625	18.679																																																																																																																																																								
Μεταβολή κερδών	7.066	7.066	7.066	7.066																																																																																																																																																								
Απόσβεστη Κερδών ήτοι μετρίων	41.964	40.998	44.491	42.372																																																																																																																																																								
Επένδυση	30.130	48.064	31.547	49.418																																																																																																																																																								
Επίπεδο Κερδών ήτοι μετρίων (β)	0	0	0	0																																																																																																																																																								
Επίπεδο Κερδών ήτοι μετρίων (γ)	30.130	48.064	31.547	49.418																																																																																																																																																								
ΣΥΝΟΛΟ ΠΑΘΕΤΟΥ (α) + (β) + (γ)	106.626	106.627	107.172	109.667																																																																																																																																																								
<p>ΣΤΟΙΧΙΑ ΚΑΤΑΣΤΑΣΗΣ ΤΑΜΕΙΑΚΩΝ ΠΕΡΙΟΔΩΝ</p> <table border="1"> <thead> <tr> <th></th> <th colspan="2">0 ΟΜΙΛΟΣ</th> <th colspan="2">Η ΕΤΑΙΡΕΙΑ</th> </tr> </thead> <tbody> <tr> <td>Ενοποιημένα και μη ενοποιημένα</td> <td>01.01-31.03.2007</td> <td>01.01-31.03.2006</td> <td>01.01-31.03.2007</td> <td>01.01-31.03.2006</td> </tr> <tr> <td>Απομείωση Κερδών/Ποσών</td> <td></td> <td></td> <td></td> <td></td> </tr> <tr> <td>Κέρδη προ φόρων</td> <td>2.872</td> <td>2.230</td> <td>2.919</td> <td>2.413</td> </tr> <tr> <td>Πόροι / μείωση προσαρμογής με:</td> <td></td> <td></td> <td></td> <td></td> </tr> <tr> <td>Αποθέματα</td> <td>875</td> <td>972</td> <td>836</td> <td>953</td> </tr> <tr> <td>Προβλέψεις</td> <td>18</td> <td>-15</td> <td>98</td> <td>-15</td> </tr> <tr> <td>Επιπλέον/μειωθέντα (α)</td> <td>0</td> <td>0</td> <td>0</td> <td>0</td> </tr> <tr> <td>Απομείωση (αποσβ.) (β), (β), κέρδη και ζημιές</td> <td>-26</td> <td>-22</td> <td>0</td> <td>0</td> </tr> <tr> <td>Κερδών ήτοι μετρίων (β)</td> <td>367</td> <td>265</td> <td>360</td> <td>281</td> </tr> <tr> <td>Πόροι / μείωση προσαρμογής με:</td> <td></td> <td></td> <td></td> <td></td> </tr> <tr> <td>Μείωση / αύξηση απομείωσης</td> <td>803</td> <td>-1.028</td> <td>714</td> <td>-899</td> </tr> <tr> <td>Μείωση / αύξηση απομείωσης</td> <td>-514</td> <td>-2.985</td> <td>-440</td> <td>-1.432</td> </tr> <tr> <td>Μείωση / αύξηση απομείωσης (β) (αποσβ.)</td> <td>-1.467</td> <td>-2.636</td> <td>-1.468</td> <td>-2.636</td> </tr> <tr> <td>Κερδών ήτοι μετρίων (β) (αποσβ.)</td> <td>-479</td> <td>-364</td> <td>-475</td> <td>-362</td> </tr> <tr> <td>Κερδών ήτοι μετρίων (β) (αποσβ.)</td> <td>-1.276</td> <td>-718</td> <td>-1.277</td> <td>-718</td> </tr> <tr> <td>Επίπεδο Κερδών/Ποσών (α) και (β) (αποσβ.)</td> <td>-709</td> <td>-439</td> <td>-718</td> <td>-439</td> </tr> <tr> <td>Επιπλέον/μειωθέντα (α)</td> <td></td> <td></td> <td></td> <td></td> </tr> <tr> <td>Απόσβεστη περιουσία</td> <td>0</td> <td>0</td> <td>0</td> <td>0</td> </tr> <tr> <td>Απόσβεστη περιουσία</td> <td>0</td> <td>0</td> <td>0</td> <td>0</td> </tr> <tr> <td>Απόσβεστη περιουσία</td> <td>-1.434</td> <td>-149</td> <td>-1.430</td> <td>-149</td> </tr> <tr> <td>Επίπεδο Κερδών/Ποσών (α) και (β) (αποσβ.)</td> <td>0</td> <td>2</td> <td>0</td> <td>2</td> </tr> <tr> <td>Επίπεδο Κερδών/Ποσών (α) και (β) (αποσβ.)</td> <td>112</td> <td>81</td> <td>110</td> <td>81</td> </tr> <tr> <td>Μείωση/αύξηση</td> <td>0</td> <td>0</td> <td>0</td> <td>0</td> </tr> <tr> <td>Επίπεδο Κερδών/Ποσών (α) και (β) (αποσβ.)</td> <td>-1.322</td> <td>-166</td> <td>-1.320</td> <td>-165</td> </tr> <tr> <td>Κερδών ήτοι μετρίων (α)</td> <td></td> <td></td> <td></td> <td></td> </tr> <tr> <td>Επίπεδο Κερδών/Ποσών (α)</td> <td>0</td> <td>0</td> <td>0</td> <td>0</td> </tr> <tr> <td>Επίπεδο Κερδών/Ποσών (α)</td> <td>4.524</td> <td>3.910</td> <td>4.524</td> <td>3.910</td> </tr> <tr> <td>Επίπεδο Κερδών/Ποσών (α)</td> <td>-4.428</td> <td>0</td> <td>-4.428</td> <td>0</td> </tr> <tr> <td>Επίπεδο Κερδών/Ποσών (α)</td> <td>0</td> <td>0</td> <td>0</td> <td>0</td> </tr> <tr> <td>Μείωση/αύξηση</td> <td>0</td> <td>0</td> <td>0</td> <td>0</td> </tr> </tbody> </table>			0 ΟΜΙΛΟΣ		Η ΕΤΑΙΡΕΙΑ		Ενοποιημένα και μη ενοποιημένα	01.01-31.03.2007	01.01-31.03.2006	01.01-31.03.2007	01.01-31.03.2006	Απομείωση Κερδών/Ποσών					Κέρδη προ φόρων	2.872	2.230	2.919	2.413	Πόροι / μείωση προσαρμογής με:					Αποθέματα	875	972	836	953	Προβλέψεις	18	-15	98	-15	Επιπλέον/μειωθέντα (α)	0	0	0	0	Απομείωση (αποσβ.) (β), (β), κέρδη και ζημιές	-26	-22	0	0	Κερδών ήτοι μετρίων (β)	367	265	360	281	Πόροι / μείωση προσαρμογής με:					Μείωση / αύξηση απομείωσης	803	-1.028	714	-899	Μείωση / αύξηση απομείωσης	-514	-2.985	-440	-1.432	Μείωση / αύξηση απομείωσης (β) (αποσβ.)	-1.467	-2.636	-1.468	-2.636	Κερδών ήτοι μετρίων (β) (αποσβ.)	-479	-364	-475	-362	Κερδών ήτοι μετρίων (β) (αποσβ.)	-1.276	-718	-1.277	-718	Επίπεδο Κερδών/Ποσών (α) και (β) (αποσβ.)	-709	-439	-718	-439	Επιπλέον/μειωθέντα (α)					Απόσβεστη περιουσία	0	0	0	0	Απόσβεστη περιουσία	0	0	0	0	Απόσβεστη περιουσία	-1.434	-149	-1.430	-149	Επίπεδο Κερδών/Ποσών (α) και (β) (αποσβ.)	0	2	0	2	Επίπεδο Κερδών/Ποσών (α) και (β) (αποσβ.)	112	81	110	81	Μείωση/αύξηση	0	0	0	0	Επίπεδο Κερδών/Ποσών (α) και (β) (αποσβ.)	-1.322	-166	-1.320	-165	Κερδών ήτοι μετρίων (α)					Επίπεδο Κερδών/Ποσών (α)	0	0	0	0	Επίπεδο Κερδών/Ποσών (α)	4.524	3.910	4.524	3.910	Επίπεδο Κερδών/Ποσών (α)	-4.428	0	-4.428	0	Επίπεδο Κερδών/Ποσών (α)	0	0	0	0	Μείωση/αύξηση	0	0	0	0
	0 ΟΜΙΛΟΣ		Η ΕΤΑΙΡΕΙΑ																																																																																																																																																									
Ενοποιημένα και μη ενοποιημένα	01.01-31.03.2007	01.01-31.03.2006	01.01-31.03.2007	01.01-31.03.2006																																																																																																																																																								
Απομείωση Κερδών/Ποσών																																																																																																																																																												
Κέρδη προ φόρων	2.872	2.230	2.919	2.413																																																																																																																																																								
Πόροι / μείωση προσαρμογής με:																																																																																																																																																												
Αποθέματα	875	972	836	953																																																																																																																																																								
Προβλέψεις	18	-15	98	-15																																																																																																																																																								
Επιπλέον/μειωθέντα (α)	0	0	0	0																																																																																																																																																								
Απομείωση (αποσβ.) (β), (β), κέρδη και ζημιές	-26	-22	0	0																																																																																																																																																								
Κερδών ήτοι μετρίων (β)	367	265	360	281																																																																																																																																																								
Πόροι / μείωση προσαρμογής με:																																																																																																																																																												
Μείωση / αύξηση απομείωσης	803	-1.028	714	-899																																																																																																																																																								
Μείωση / αύξηση απομείωσης	-514	-2.985	-440	-1.432																																																																																																																																																								
Μείωση / αύξηση απομείωσης (β) (αποσβ.)	-1.467	-2.636	-1.468	-2.636																																																																																																																																																								
Κερδών ήτοι μετρίων (β) (αποσβ.)	-479	-364	-475	-362																																																																																																																																																								
Κερδών ήτοι μετρίων (β) (αποσβ.)	-1.276	-718	-1.277	-718																																																																																																																																																								
Επίπεδο Κερδών/Ποσών (α) και (β) (αποσβ.)	-709	-439	-718	-439																																																																																																																																																								
Επιπλέον/μειωθέντα (α)																																																																																																																																																												
Απόσβεστη περιουσία	0	0	0	0																																																																																																																																																								
Απόσβεστη περιουσία	0	0	0	0																																																																																																																																																								
Απόσβεστη περιουσία	-1.434	-149	-1.430	-149																																																																																																																																																								
Επίπεδο Κερδών/Ποσών (α) και (β) (αποσβ.)	0	2	0	2																																																																																																																																																								
Επίπεδο Κερδών/Ποσών (α) και (β) (αποσβ.)	112	81	110	81																																																																																																																																																								
Μείωση/αύξηση	0	0	0	0																																																																																																																																																								
Επίπεδο Κερδών/Ποσών (α) και (β) (αποσβ.)	-1.322	-166	-1.320	-165																																																																																																																																																								
Κερδών ήτοι μετρίων (α)																																																																																																																																																												
Επίπεδο Κερδών/Ποσών (α)	0	0	0	0																																																																																																																																																								
Επίπεδο Κερδών/Ποσών (α)	4.524	3.910	4.524	3.910																																																																																																																																																								
Επίπεδο Κερδών/Ποσών (α)	-4.428	0	-4.428	0																																																																																																																																																								
Επίπεδο Κερδών/Ποσών (α)	0	0	0	0																																																																																																																																																								
Μείωση/αύξηση	0	0	0	0																																																																																																																																																								
<p>ΣΥΝΟΛΟ ΚΑΤΑΣΤΑΣΗΣ ΚΕΡΔΩΝ/ΠΟΣΩΝ ΚΑΙ ΠΕΡΙΟΔΩΝ</p> <table border="1"> <thead> <tr> <th></th> <th colspan="2">0 ΟΜΙΛΟΣ</th> <th colspan="2">Η ΕΤΑΙΡΕΙΑ</th> </tr> </thead> <tbody> <tr> <td>Ενοποιημένα και μη ενοποιημένα</td> <td>31.01.2007</td> <td>31.01.2006</td> <td>31.03.2007</td> <td>31.01.2006</td> </tr> <tr> <td>Κέρδη ήτοι μετρίων (α) και (β) (αποσβ.)</td> <td></td> <td></td> <td></td> <td></td> </tr> <tr> <td>Κέρδη ήτοι μετρίων (α) και (β) (αποσβ.)</td> <td>49.064</td> <td>47.251</td> <td>49.438</td> <td>47.360</td> </tr> <tr> <td>Κέρδη / (ζημιές) προ φόρων</td> <td>2.966</td> <td>1.485</td> <td>2.199</td> <td>1.616</td> </tr> <tr> <td>Απόσβεστη περιουσία</td> <td>50.130</td> <td>48.736</td> <td>51.547</td> <td>49.396</td> </tr> <tr> <td>Απόσβεστη περιουσία</td> <td>0</td> <td>0</td> <td>0</td> <td>0</td> </tr> <tr> <td>Κέρδη ήτοι μετρίων (α) και (β) (αποσβ.)</td> <td>0</td> <td>0</td> <td>0</td> <td>0</td> </tr> <tr> <td>Απόσβεστη περιουσία</td> <td>0</td> <td>0</td> <td>0</td> <td>0</td> </tr> <tr> <td>Κέρδη ήτοι μετρίων (α) και (β) (αποσβ.)</td> <td>50.130</td> <td>48.736</td> <td>51.547</td> <td>49.396</td> </tr> </tbody> </table>			0 ΟΜΙΛΟΣ		Η ΕΤΑΙΡΕΙΑ		Ενοποιημένα και μη ενοποιημένα	31.01.2007	31.01.2006	31.03.2007	31.01.2006	Κέρδη ήτοι μετρίων (α) και (β) (αποσβ.)					Κέρδη ήτοι μετρίων (α) και (β) (αποσβ.)	49.064	47.251	49.438	47.360	Κέρδη / (ζημιές) προ φόρων	2.966	1.485	2.199	1.616	Απόσβεστη περιουσία	50.130	48.736	51.547	49.396	Απόσβεστη περιουσία	0	0	0	0	Κέρδη ήτοι μετρίων (α) και (β) (αποσβ.)	0	0	0	0	Απόσβεστη περιουσία	0	0	0	0	Κέρδη ήτοι μετρίων (α) και (β) (αποσβ.)	50.130	48.736	51.547	49.396																																																																																																									
	0 ΟΜΙΛΟΣ		Η ΕΤΑΙΡΕΙΑ																																																																																																																																																									
Ενοποιημένα και μη ενοποιημένα	31.01.2007	31.01.2006	31.03.2007	31.01.2006																																																																																																																																																								
Κέρδη ήτοι μετρίων (α) και (β) (αποσβ.)																																																																																																																																																												
Κέρδη ήτοι μετρίων (α) και (β) (αποσβ.)	49.064	47.251	49.438	47.360																																																																																																																																																								
Κέρδη / (ζημιές) προ φόρων	2.966	1.485	2.199	1.616																																																																																																																																																								
Απόσβεστη περιουσία	50.130	48.736	51.547	49.396																																																																																																																																																								
Απόσβεστη περιουσία	0	0	0	0																																																																																																																																																								
Κέρδη ήτοι μετρίων (α) και (β) (αποσβ.)	0	0	0	0																																																																																																																																																								
Απόσβεστη περιουσία	0	0	0	0																																																																																																																																																								
Κέρδη ήτοι μετρίων (α) και (β) (αποσβ.)	50.130	48.736	51.547	49.396																																																																																																																																																								
<p>Ορόσημα στοιχεία και πληροφορίες:</p> <ol style="list-style-type: none"> Δεν υπάρχουν πληροφορίες στην 1^η περίοδο που αναφέρονται στα στοιχεία της Εταιρείας και των εταιρειών της Ομίλου. Δεν υπάρχουν στοιχεία ή απόδοσεις πληροφοριών και αποδόσεις πληροφοριών ή διοικητικών οργάνων που ενδέχεται να έχουν σημαντική επίπτωση στην περιουσιακή κατάσταση της Εταιρείας και των εταιρειών της Ομίλου. Την αναφορά στους απομειωθέντες καταστάσεις (όσον αφορά το Διοικητικό Συμβούλιο) και οι πληροφορίες του ορισμένου της 31/12/2006. Οι πληροφορίες που ενοποιούνται στις αναφερόμενες πληροφορίες ενοποιούνται στον καλύτερο ήτοκο με το αντίστοιχο ποσοστό ενοποίησης. 																																																																																																																																																												
<p>5. Ο αριθμός των προσωπικών της Εταιρείας την 31/03/2007 ήταν 1.263 άτομα ενώ τον Οκτώβριο 1.241 άτομα, ενώ την 31/01/2006 ήταν 1.015 και 1.075 άτομα αντίστοιχα.</p> <p>6. Τα διυλιστήρια της % Συμμετοχής στην εταιρεία Πλάσιον Computers SC είναι 100% και κατά συνέπεια στα ενοποιημένα στοιχεία τα αποτελέσματα αποτελούνται, δεν υπάρχουν διαιρέσεις μετοχών.</p> <p>7. Οι αναφορές (για το διάστημα 01/01/2007-31/03/2007) και το αντίστοιχο (για 01/01/2007-31/03/2007) του Ομίλου και της Εταιρείας με τα αναφερόμενα μέτρα, είναι κατά ορισμένο από το ΔΑΤ 24, είναι ως εξής:</p>																																																																																																																																																												
<table border="1"> <thead> <tr> <th rowspan="2">Εταιρεία</th> <th rowspan="2">Ισοδύναμο % Συμμετοχής</th> <th rowspan="2">Μέθοδος Ενοποίησης</th> <th rowspan="2">Έδρα Εταιρείας</th> <th rowspan="2">Αριθμός των Φορολογικών Αξιώσεων</th> <th rowspan="2">Χείμαυρο με Μέτρα</th> <th colspan="2">Επιπλέον/μειωθέντα ποσά</th> </tr> <tr> <th>0 ΟΜΙΛΟΣ</th> <th>ΕΤΑΙΡΕΙΑ</th> </tr> </thead> <tbody> <tr> <td>Πλάσιον Computers ΑΕΒΕ</td> <td>Μείωση 100%</td> <td>Μείωση</td> <td>Φαβιέρου 5, 144 52 Μεταμόρφωση Αττικής</td> <td>2006</td> <td>Μείωση</td> <td>0</td> <td>729</td> </tr> <tr> <td>Πλάσιον Computers SC</td> <td>20%</td> <td>Ομάδα Ενοποίησης</td> <td>Πλάσιον Φαβιέρου, Αμφιλόκη 5</td> <td>2004-2006</td> <td>Αύξηση</td> <td>314</td> <td>238</td> </tr> <tr> <td>Πλάσιον Estate SC</td> <td>20%</td> <td>Κέρδη ήτοι μετρίων</td> <td>Στάση Βουλιαγμένης, Αμφιλόκη 5</td> <td>2004-2006</td> <td>Αύξηση</td> <td>13</td> <td>2.149</td> </tr> <tr> <td>Πλάσιον Ανάπτυξη Α.Ε.</td> <td>20%</td> <td>Κέρδη ήτοι μετρίων</td> <td>Βασ. Οδού 88, 14 161 Κηφισό Στρατός</td> <td>2003-2006</td> <td>Αύξηση</td> <td>32</td> <td>32</td> </tr> <tr> <td>Πλάσιον Α.Ε.</td> <td>24%</td> <td>Κέρδη ήτοι μετρίων</td> <td>Καλαμώνας 102, 14 215 Ν. Ιωνία Αττικής</td> <td>2006</td> <td>Αύξηση</td> <td>141</td> <td>141</td> </tr> <tr> <td></td> <td></td> <td></td> <td></td> <td></td> <td></td> <td>49</td> <td>49</td> </tr> <tr> <td></td> <td></td> <td></td> <td></td> <td></td> <td></td> <td>9</td> <td>9</td> </tr> </tbody> </table>		Εταιρεία	Ισοδύναμο % Συμμετοχής	Μέθοδος Ενοποίησης	Έδρα Εταιρείας	Αριθμός των Φορολογικών Αξιώσεων	Χείμαυρο με Μέτρα	Επιπλέον/μειωθέντα ποσά		0 ΟΜΙΛΟΣ	ΕΤΑΙΡΕΙΑ	Πλάσιον Computers ΑΕΒΕ	Μείωση 100%	Μείωση	Φαβιέρου 5, 144 52 Μεταμόρφωση Αττικής	2006	Μείωση	0	729	Πλάσιον Computers SC	20%	Ομάδα Ενοποίησης	Πλάσιον Φαβιέρου, Αμφιλόκη 5	2004-2006	Αύξηση	314	238	Πλάσιον Estate SC	20%	Κέρδη ήτοι μετρίων	Στάση Βουλιαγμένης, Αμφιλόκη 5	2004-2006	Αύξηση	13	2.149	Πλάσιον Ανάπτυξη Α.Ε.	20%	Κέρδη ήτοι μετρίων	Βασ. Οδού 88, 14 161 Κηφισό Στρατός	2003-2006	Αύξηση	32	32	Πλάσιον Α.Ε.	24%	Κέρδη ήτοι μετρίων	Καλαμώνας 102, 14 215 Ν. Ιωνία Αττικής	2006	Αύξηση	141	141							49	49							9	9																																																																																									
Εταιρεία	Ισοδύναμο % Συμμετοχής							Μέθοδος Ενοποίησης	Έδρα Εταιρείας	Αριθμός των Φορολογικών Αξιώσεων	Χείμαυρο με Μέτρα	Επιπλέον/μειωθέντα ποσά																																																																																																																																																
		0 ΟΜΙΛΟΣ	ΕΤΑΙΡΕΙΑ																																																																																																																																																									
Πλάσιον Computers ΑΕΒΕ	Μείωση 100%	Μείωση	Φαβιέρου 5, 144 52 Μεταμόρφωση Αττικής	2006	Μείωση	0	729																																																																																																																																																					
Πλάσιον Computers SC	20%	Ομάδα Ενοποίησης	Πλάσιον Φαβιέρου, Αμφιλόκη 5	2004-2006	Αύξηση	314	238																																																																																																																																																					
Πλάσιον Estate SC	20%	Κέρδη ήτοι μετρίων	Στάση Βουλιαγμένης, Αμφιλόκη 5	2004-2006	Αύξηση	13	2.149																																																																																																																																																					
Πλάσιον Ανάπτυξη Α.Ε.	20%	Κέρδη ήτοι μετρίων	Βασ. Οδού 88, 14 161 Κηφισό Στρατός	2003-2006	Αύξηση	32	32																																																																																																																																																					
Πλάσιον Α.Ε.	24%	Κέρδη ήτοι μετρίων	Καλαμώνας 102, 14 215 Ν. Ιωνία Αττικής	2006	Αύξηση	141	141																																																																																																																																																					
						49	49																																																																																																																																																					
						9	9																																																																																																																																																					
<p>Αθήνα, 21/04/2007</p> <p>Ο ΠΡΟΪΣΤΑΝΣ ΤΟΥ Δ.Σ. & ΔΙΕΥΘΥΝΩΝ ΕΠΙΧΕΙΡΗΣΗΣ</p> <p>Η ΑΝΤΙΠΡΟΪΣΤΑΝΣ ΤΟΥ Δ.Σ.</p> <p>Ο ΟΙΚΟΝΟΜΙΚΟΣ ΔΙΕΥΘΥΝΤΗΣ</p> <p>ΓΕΩΡΓΙΟΣ ΓΕΩΡΓΙΟΥ Α.Σ.Τ. Η 118859</p> <p>ΑΝΝΑ ΓΕΩΡΓΙΟΥ Α.Σ.Τ. Ρ 119689</p> <p>ΦΑΙΩΣΤΑΣ ΚΑΡΑΚΩΝΗΣ Α.Σ.Τ. Η 796801</p>																																																																																																																																																												



ΠΑΛΑΙΟ COMPUTERS Α.Ε.Β.Ε.

ΑΡΙΘΜΟΣ Μ.Α.Ε. 16601/06/Β/88/13

Έδρα: Φαβιέρου 5, 14452 Μεταμόρφωση Αττικής

Στοιχεία και πληροφορίες ενοποιημένα & εταιρικής της περιόδου από 1^η Ιανουαρίου 2007 μέχρι 30^η Ιουνίου 2007

(σύμφωνα με την Απόφαση 2/396/31.08.2006 του Διοικητικού Συμβουλίου της Επιτροπής Κεφαλαιαγοράς)

(Το κατατμήρι ποσό αναγράφεται σε κιλ. ευρώ)

Τα παρακάτω στοιχεία και πληροφορίες προκύπτουν από τις γενικές πληροφορίες για την οικονομική κατάσταση και τα αποτελέσματα της ΠΑΛΑΙΟ COMPUTERS Α.Ε.Β.Ε. [ενοποιημένα στοιχεία στον ανηγμένο, προ ημερησίου οικονομικού ελέγχου σταθερής εκτίμησης ή άλλα αναλύονται με την Εταιρεία, τα στοιχεία από διαφόρους δελτία τύπου, www.palaio.gr], όπως αναφέρονται ή παραδοθέντα οικονομικά καταστάσεις που προέβλεπαν το Διοικητικό Συμβούλιο καθώς και η έκθεση επικαιρότητας του εφαιρού λογιστικού, όπως αυτή αποτελείται.

ΣΤΟΙΧΕΙΑ ΤΗΣ ΕΠΙΧΕΙΡΗΣΗΣ

Πάτρως Όνομα: ΠΑΛΑΙΟ COMPUTERS ΑΝΩΝΥΜΟΣ ΕΠΙΧΕΙΡΗΣΗ
ΚΑΙ ΒΙΟΜΗΧΑΝΙΚΟ ΕΤΑΙΡΕΙΑ ΗΛΕΚΤΡΟΝΙΚΩΝ ΥΠΟΛΟΓΙΣΤΩΝ ΚΑΙ ΕΙΔΩΝ ΒΙΒΛΙΟΦΑΝΤΑΣΙΟΛΟΓΙΑΣ
Ημερομηνία σύστασης: 2 Φεβρουαρίου 1988
Επισημοποιημένος Αριθμός: Υπουργείο Ανάπτυξης, Διαθέσιμα Ανεπίσημα Εταίρων & Πίστευσις
Αριθμός Φορολογικού Μητρώου: 094222211

Σύνθετος Διαχειριστής Συμβούλιο: Γεώργιος Κων. Γεωργίου (Πρόεδρος και Διαχειριστής Συμβούλιο), Γεώργιος Γεωρ. Κωνσταντίνος (Αντιπρόεδρος), Σπυρίδων Γιάννης (Μέλος), Αδάμος Καρ. Γεωργίου (Μέλος), Τζορτζ Κων. Χαλκιάς (Μέλος), Κρήνης Βασ. Γρηγόρης (Μέλος)
Ημερομηνία λήξης από το Διοικητικό Συμβούλιο των ελεγκτικών περιόδων οικονομικών καταστάσεων: 30 Ιουνίου 2007
Οργανισμός λογιστικής λογιστικής: Ανώνυμη Εταιρεία (Α.Μ.Ε.Α.Ε.), 112411
Ελεγκτική εταιρεία: 850 Πρωτότυπος Ελληνικός Ελεγκτής Α.Ε. (Α.Μ.Ε.Α.Ε.), 1111
Τίτλος (όπως αναφέρεται στην ενοποιημένη Μ.Α. σύμφωνα με τον Ν. 2190/2000)
Μεμβροί Διαχειριστικού Καταστάσεις Ταξιστικών Ραβδών: Τζορτζ Χαλκιάς
Διαθέσιμη Διαθεσίμου Εταιρείας: www.palaio.gr

ΣΤΟΙΧΕΙΑ ΙΣΟΛΟΓΙΣΜΟΥ

	0 ΟΜΙΑΔΕ		Η ΕΤΑΙΡΕΙΑ	
	30.06.2007	31.12.2006	30.06.2007	31.12.2006
ΕΝΕΡΓΗΤΙΚΟ				
Πάτρως στοιχεία Ενεργητικό	24.330	22.111	23.344	22.837
Αποτίμηση	42.989	42.803	41.967	41.410
Αποτίμηση από εκδόσεις	33.206	31.569	33.158	33.638
Απότμ. στοιχεία ενεργητικό	4.998	2.729	4.988	4.080
Ταμειακά διαθέσιμα και ομόλογα	5.732	7.625	5.562	7.468
ΣΥΝΟΛΟ ΕΝΕΡΓΗΤΙΚΟΥ	116.375	106.837	111.916	108.067
ΠΑΘΗΤΙΚΟ				
Μεταρρυθμιστές επενδύσεων	13.454	850	13.454	916
Επενδυθέντες χρηματικές επενδύσεις	1.562	9.217	1.562	9.217
Απότμ. επενδυθέντες επενδύσεις	50.826	48.706	49.811	48.496
Επίπεδο υποκαπιτών (α)	65.942	58.771	64.827	58.629
Μισθωτά κεφάλαια	7.066	7.066	7.066	7.066
Απότμ. στοιχεία Καθαρίων τίμων μισθωτών				
Εταιρείες	38.467	40.998	40.621	42.377
Επίπεδο Καθαρίων τίμων μισθωτών Εταιρείες (β)	45.533	48.064	47.089	49.438
Διακρίματα προμηθειών (γ)	0	0	0	0
Επίπεδο Καθαρίων τίμων (β) + (γ)	45.533	48.064	47.089	49.438
ΣΥΝΟΛΟ ΠΑΘΗΤΙΚΟΥ (α) + (β) + (γ)	116.375	106.837	111.916	108.067

ΣΤΟΙΧΕΙΑ ΚΑΤΑΣΤΑΣΗΣ ΤΑΜΕΙΑΚΩΝ ΡΟΩΝ ΠΕΡΙΟΔΟΥ

	0 ΟΜΙΑΔΕ		Η ΕΤΑΙΡΕΙΑ	
	01.01-30.06.2007	01.01-30.06.2006	01.01-30.06.2007	01.01-30.06.2006
Ενεργητικό				
Κέρδη προ φόρων	4.848	3.773	5.034	4.158
Πόσει / μείση προσαρμογής γα:				
Αποτίμηση	1.796	1.963	1.677	1.824
Προβλέψεις	37	-176	87	-136
Επιπλέον/μειωθέντα έσοδα	-37	6	-37	6
Αποτίμηση τίμων, ήθελε, κέρδη και ζημιές επενδυθέντων επενδύσεων	-46	-34	9	0
Χρηματικό τίμω και εισοδήμ (έσοδα)	1.132	598	1.329	588
Πόσει / μείση προσαρμογής γα μη διαθέσιμ λογιστηρίων κεφαλαίων κίνησης ή που εκπίπτουν γα τα λογιστηρίων δραστηριοτήτων				
Μίσωμ / (μίσωμ) αποβλήτων	-187	985	-537	1.054
Μίσωμ / (μίσωμ) αποβλήτων	-3.098	-5.562	-2.960	-4.127
Μίσωμ / (μίσωμ) αποβλήτων (όσοι χρηματί)	2.852	-8.796	2.847	-8.698
Χρηματικό τίμω και εισοδήμ (έσοδα) κατάβλητων	-1.287	-744	-1.281	-748
Καταβληθέντων φόρων	-3.442	-392	-3.442	-392
Επίπεδο περιουσίας (αποτίμηση) από λογιστηρίων δραστηριοτήτων (α)	2.568	-8.447	2.557	-8.543
Εκδοθέντες δραστηριοτήτων				
Απότμ. χρηματίων, εισοδήμ, εισοδήμ και λοιπών εισοδήμ	0	-123	0	-123
Απότμ. εισοδήμ και λοιπών εισοδήμ	-1.425	-1.438	-1.419	-1.437
Επιπλέον από πωλήτων εισοδήμ και λοιπών εισοδήμ	0	6	0	6
Τόκοι εισοδήμ	237	153	234	151
Μερίσματα εισοδήμ	0	0	0	0
Επίπεδο περιουσίας (αποτίμηση) από συνθετικές δραστηριοτήτων (β)	-3.208	-1.482	-3.205	-1.483
Χρηματοοικονομικές δραστηριοτήτων				
Επιπλέον από πωλήτων χρηματίων	0	0	0	0
Επιπλέον από πωλήτων εισοδήμ	18.198	14.779	18.198	14.779
Επιπλέον από πωλήτων εισοδήμ	-11.489	-181	-11.489	-181
Επιπλέον από πωλήτων εισοδήμ από χρηματοοικονομικές μεμβροτές (αποτίμηση)	0	0	0	0
Μερίσματα εισοδήμ	-5.962	-5.520	-5.962	-5.520
Επίπεδο περιουσίας (αποτίμηση) από χρηματοοικονομικές δραστηριοτήτων (γ)	-1.253	9.098	-1.253	9.098
Καθαρίων τίμων (μίσωμ) στα ταμειακά διαθέσιμα και ομόλογα περιόδου (α) + (β) + (γ)	-1.893	-751	-1.901	-848
Ταμειακά διαθέσιμα και ομόλογα (ετήσιες περιόδου)	7.625	4.371	7.468	4.872
Ταμειακά διαθέσιμα και ομόλογα (άλλες περιόδου)	5.732	3.620	5.562	3.224

ΣΤΟΙΧΕΙΑ ΚΑΤΑΣΤΑΣΗΣ ΑΠΟΤΕΛΕΣΜΑΤΩΝ ΠΕΡΙΟΔΟΥ

	0 ΟΜΙΑΔΕ				Η ΕΤΑΙΡΕΙΑ			
	30.06.2007	30.06.2006	30.06.2007	30.06.2006	30.06.2007	30.06.2006	30.06.2007	30.06.2006
Επίπεδο Κέρδη εργασιών	176.884	145.740	85.443	69.412	175.654	145.106	84.828	68.984
Κέρδη / (ζημιές) προ φόρων, χρηματοοικονομικών και συνθετικών αποτελεσμάτων	3.934	4.138	2.521	1.838	6.163	4.739	2.679	2.046
Κέρδη / (ζημιές) προ φόρων, χρηματοοικονομικών, συνθετικών αποτελεσμάτων και αποβλήτων	7.658	6.292	3.362	2.829	7.839	6.643	3.500	3.017
Κέρδη / (ζημιές) προ φόρων	4.848	3.773	1.976	1.541	5.034	4.158	2.115	1.738
Μίσωμ φόρων	1.817	1.422	671	477	1.421	1.481	671	701
Κέρδη / (ζημιές) μετά από φόρων	3.431	2.351	1.305	866	3.613	2.667	1.504	1.031
Καταβληθέντα ο:								
Μερίσματα Εταιρείας	1.431	2.351	1.365	866	3.613	2.667	1.504	1.031
Μερίσματα Μετοφύτων	0	0	0	0	0	0	0	0
Κέρδη μετά από φόρων ανά μετόχ - βασικό (α) €	0,16	0,11	0,06	0,04	0,16	0,12	0,07	0,05

ΣΤΟΙΧΕΙΑ ΚΑΤΑΣΤΑΣΗΣ ΚΕΦΑΛΑΙΩΝ ΣΥΜΦΩΝΑ ΜΕ ΤΟ Ν. 2190/2000

	0 ΟΜΙΑΔΕ		Η ΕΤΑΙΡΕΙΑ	
	30.06.2007	30.06.2006	30.06.2007	30.06.2006
Καθαρίων τίμων (μίσωμ) στα ταμειακά διαθέσιμα και ομόλογα περιόδου (α) + (β) + (γ)	-1.893	-751	-1.901	-848
Ταμειακά διαθέσιμα και ομόλογα (ετήσιες περιόδου)	7.625	4.371	7.468	4.872
Ταμειακά διαθέσιμα και ομόλογα (άλλες περιόδου)	5.732	3.620	5.562	3.224

ΠΡΟΫΠΟΛΟΓΙΣΜΟΣ ΣΤΟΙΧΕΙΑ ΚΑΙ ΠΛΗΡΟΦΟΡΙΕΣ:

- Δεν υπάρχουν πληροφορίες στην ενοποιημένη κατάσταση για την κατάσταση των εργασιών της Εταιρείας και των εταιρειών που ελέγχονται.
- Δεν υπάρχουν στοιχεία ή άλλα διαθεσίμω διαγράμμιση καθώς και αποτίμηση διαθεσίμω ή διαθεσίμω εργασιών που εκδόσεις να είναι σημαντικές σημασίας στην οικονομική κατάσταση της Εταιρείας και των εταιρειών που ελέγχονται.
- Στα στοιχεία οικονομικής καταστάσεις έχουν τηρηθεί οι διαθεσίμω λογιστική ορίων και ταμειακό που αναλύονται με το 31/12/2006.
- Οι εταιρείες που αναφέρονται στις οικονομικές καταστάσεις παρατίθενται στον κατατμήρι πίνακα με το αντίστοιχο ποσοστό συμμετοχής:

- Ο αριθμός των προμηθειών της Εταιρείας τον 30/06/2007 ήταν 1.193 άτομα ενώ τον Οκτώβριο 1.234 άτομα, ενώ τον 30/06/2006 ήταν 1.532 και 1.967 άτομα αντίστοιχα.
- Το ποσοστό των % 100% συμμετοχής στην εταιρεία Palaio Computers JC είναι 100% και κατά συνέπεια οι πληροφορίες σχετικά με τις καταστάσεις αποτελεσμάτων, δεν υπάρχουν διαθεσίμω μεριάζονται.
- Οι αναλύσεις (για το διάστημα 01/01/2007-30/06/2007) και τα αποτελέσματα (τον 30/06/2007) που Ομάδα και της Εταιρείας με τα συνδεδεμένα μέλη, όπως αυτό αναφέρεται από το Δ.Α.Π.24, είναι ως εξής:

Εταιρεία	Ποσοστό % Συμμετοχής	Μέθοδος Ενοποίησης	Όνομα Εταιρείας	Αντικείμενο Φορολογητέων Εξοφλήσεων	Σύστημα με Μετόχους
Παλαίο Computers ΑΕΒΕ	Μετοχές	Ολοκλήρωτη	Φαβιέρου 5, 144 52 Μεταμόρφωση Αττικής	2006	Μετοχές
Παλαίο Computers JC	100%	Ολοκλήρωτη	Είσοδος Βουλγαρίας, Αγρί Καντόν 5	2004-2006	34,20%
Παλαίο Estate JC	20%	Ολοκλήρωτη	Είσοδος Βουλγαρίας, Αγρί Καντόν 5	2004-2006	34,20%
Παλαίο Anilivium Α.Ε.	20%	Καθαρίων τίμων	Βοσ. Οδώνων 58, 14 561 Εξαπόδ Αττικής	2003-2006	34,20%
Ξένος Α.Ε.	24%	Καθαρίων τίμων	Καταδολοφίνης 102, 14 235 Ν. Ιωνία Αττικής	-	-

Τύπος συμμετοχής συνδεδεμένων μελών	30/06/2007
ποσό σε κιλ. €	ΟΜΙΑΔΕ
Ποσότητα εργασιών και υπηρεσιών	0
Απότμ. εργασιών και υπηρεσιών	670
Αποτίμηση	0
Υποκαπιτών	60
Συνολικά κέρδη και ζημιές συνδεδεμένων μελών και μίσωμ της διακρίματος	357
Αποτίμηση από συνδεδεμένα μέλη και μίσωμ της διακρίματος	49
Υποκαπιτών προς συνδεδεμένα μέλη και μίσωμ της διακρίματος	8

Αθήνα, 23/07/2007

Ο ΠΡΟΕΔΡΟΣ ΤΟΥ Δ.Ε. & ΔΙΕΥΘΥΝΩΝ ΣΥΜΒΟΥΛΙΟΥ: Ο ΑΝΤΙΠΡΟΕΔΡΟΣ ΤΟΥ Δ.Ε. Ο ΟΙΚΟΝΟΜΙΚΩΣ ΔΕΥΤΕΡΩΤΗΣ

ΓΕΩΡΓΙΟΣ ΓΕΡΑΡΔΟΣ Α.Δ.Τ. Η 138959 ΚΩΝΣΤΑΝΤΙΝΟΣ ΓΕΡΑΡΔΟΣ Α.Δ.Τ. ΑΕ 672801 ΦΩΤΙΟΣ ΚΑΡΑΓΚΥΝΗΣ Α.Δ.Τ. Η 706801

ΠΛΑΙΣΙΟ COMPUTERS Α.Ε.Β.Ε.
 ΑΡΙΘΜΟΣ Μ.Α.Ε. 16601/06/Β/88/13
 Έδρα: Φαβιέρου 5, 14452 Μεταμόρφωση Αττικής
 Στοιχεία και πληροφορίες ενοποιημένα & εταιρείας της περιόδου από 1^η Ιανουαρίου 2007 μέχρι 30^η Σεπτεμβρίου 2007
 (σύμφωνα με την Απόφαση 2/396/31.08.2006 του Διοικητικού Συμβουλίου της Επιτροπής Κεφαλαιαγοράς)
 (Το καλύτερο ποσό αναφέρεται σε κιλ. ευρώ)

Τα παρακάτω στοιχεία και πληροφορίες στατιστούν σε μία γενική επιμέτρηση για τον οικονομικό κατάσταση και τα αποτελέσματα του ΠΛΑΙΣΙΟ COMPUTERS Α.Ε.Β.Ε. Στοιχεία εταιρείας στην απομείωση, την περίοδο σε οποδήποτε είδος συνολικά ετήσιου ή άλλου αναφοράς με την Εταιρεία, να αναφέρεται στις διεθνείς διαδικασίες της www.plaisio.gr, όπου αναφέρονται οι περιβολές οικονομικής καταστάσεων που προβλέπουν τη Συνθήκη Αγοράς Πράξης καθώς και ο έλεγχος επεκτάσεων του ορισμού ελεγχόμενων, όπως αυτή απαιτείται.

ΣΤΟΙΧΕΙΑ ΤΗΣ ΕΠΙΧΕΙΡΗΣΗΣ
 Πλήρες Όνομα: ΠΛΑΙΣΙΟ COMPUTERS ΑΝΩΝΥΜΟΣ ΕΜΠΟΡΙΚΗ ΚΑΙ ΒΙΟΜΗΧΑΝΙΚΗ ΕΤΑΙΡΕΙΑ ΗΛΕΚΤΡΟΝΙΚΩΝ ΥΠΟΛΟΓΙΣΤΩΝ
 ΚΑΙ ΕΙΔΩΝ ΣΙΒΑΚΑΡΧΙΤΟΥΡΕΙΑΣ
 Ημερομηνία σύστασης: 2 Φεβρουαρίου 1988
 Επιστημονικός Κλάδος: Υπολογιστές, Διεθνή Ανεξάρτητα Εταιρείες & Πάτρως
 Αριθμός Φορολογικού Μητρώου: 09422211

Σύνταξη Διοικητικού Συμβουλίου: Γεώργιος Καρ. Γεωργιάς (Πρόεδρος και Διευθύνων Σύμβουλος), Γεώργιος Γεωρ. Κωνσταντίνος (Αντιπρόεδρος), Σωτήριος Ελένη (Μέλος), Αλέκος Χαρ. Γεωργιάς (Μέλος), Τάσος Καρ. Νικόλαος (Μέλος), Μαρίνος Αντώνης Αναγ. (Μέλος)
 Ημερομηνία (ημερών) από τη Διοικητική Σύμβουλο των προηγούμενων οικονομικών καταστάσεων: 19 Οκτωβρίου 2007
 Μέθοδος Σημειολογίας Κατάστασης Ταμειακών Ροών: Τυπική Μέθοδος
 Διεύθυνση Διοικητικού Επαφής: www.plaisio.gr

ΣΤΟΙΧΕΙΑ ΕΞΑΔΕΣΜΟΥ	Ο ΟΜΙΑΣ		Η ΕΤΑΙΡΕΙΑ		ΣΤΟΙΧΕΙΑ ΚΑΤΑΣΤΑΣΗΣ ΤΑΜΕΙΑΚΩΝ ΡΟΩΝ ΠΕΡΙΟΔΩ	Ο ΟΜΙΑΣ		Η ΕΤΑΙΡΕΙΑ	
	30.09.2007	31.12.2006	30.09.2007	31.12.2006		01.01-30.09.2007	01.01-30.09.2006	01.01-30.09.2007	01.01-30.09.2006
ΕΠΕΡΓΗΤΙΚΟ									
Πόση στοιχεία ενεργητικού	26.191	22.111	26.800	22.837					
Αποθέματα	44.723	42.803	43.776	41.410					
Αποτίμηση από εκδόσεις	32.407	31.569	34.363	33.658					
Αυτά στοιχεία ενεργητικού	4.804	2.729	4.866	2.694					
Ταμιακό διαθέσιμα και ισοδύναμα	6.068	7.625	5.872	7.468					
ΣΥΝΟΛΟ ΕΠΕΡΓΗΤΙΚΟΥ	114.275	106.837	115.677	108.067					
ΠΑΘΗΤΙΚΟ									
Μεσοπρόθεσμα υποχρεώσεις	13.550	850	13.550	916					
Βραχυπρόθεσμα τραπεζικά υποχρεώσεις	3.000	9.217	3.000	9.217					
Αυτά βραχυπρόθεσμα υποχρεώσεις	10.325	48.706	30.044	48.406					
Σύνολο υποχρεώσεων (α)	46.875	58.773	46.594	58.629					
Μισθωτά κεφάλαια	7.066	7.066	7.066	7.066					
Αυτά στοιχεία Καθαρά θέσιμα μετρώων Εταιρείας	40.334	40.989	42.017	42.572					
Σύνολο Καθαρά θέσιμα μετρώων Εταιρείας (β)	47.400	48.064	49.083	49.438					
Αποτίμηση μεσοπρόθεσ (γ)	0	0	0	0					
Σύνολο Καθαρά θέσιμα (δ) = (β) + (γ)	47.400	48.064	49.083	49.438					
ΣΥΝΟΛΟ ΠΑΘΗΤΙΚΟΥ (ε) = (α) + (δ)	114.275	106.837	115.677	108.067					

ΣΤΟΙΧΕΙΑ ΚΑΤΑΣΤΑΣΗΣ ΚΡΙΣΤΕΥΣΜΑΤΩΝ ΠΕΡΙΟΔΩ	Ο ΟΜΙΑΣ		Η ΕΤΑΙΡΕΙΑ		ΣΤΟΙΧΕΙΑ ΚΑΤΑΣΤΑΣΗΣ ΤΑΜΕΙΑΚΩΝ ΡΟΩΝ ΠΕΡΙΟΔΩ	Ο ΟΜΙΑΣ		Η ΕΤΑΙΡΕΙΑ	
	01.01-30.09.2007	01.01-30.09.2006	01.01-30.09.2007	01.01-30.09.2006		01.01-30.09.2007	01.01-30.09.2006	01.01-30.09.2007	01.01-30.09.2006
Ενδοεταμειακά									
Απόδοση θυγατρικών, συγγενικών, κοινοπραξιών και λοιπών συνδεδεμένων	0	-121	0	-121					
Αγορά ενσώματων και άυλων περιουσιακών στοιχείων	-3.729	-2.990	-5.720	-2.987					
Επιφορές από πωλήσεις ενσώματων και άυλων περιουσιακών στοιχείων	1	8	1	8					
Τόκο εισπραχθέντων	316	311	312	308					
Μερίσματα εισπραχθέντων	1	0	37	10					
Σύνολο εισφορών/επιφορών από συνδεδεμένα δραστηριότητες (α)	-4.421	-2.794	-5.370	-2.784					
Χρηματοδοτικά δραστηριότητες									
Εισφορές από επίσημα μετωικά κεφάλαια	0	0	0	0					
Εισφορές από εκδόσεις/ισολογιστικά δάνεια	21.924	14.959	21.924	14.959					
Εισφορές δανείων	-15.715	-14.829	-15.715	-14.829					
Εισφορές υποχρεώσεων από χρηματοδοτικές μεθόδους (επενδύσεις)	0	0	0	0					
Μερίσματα πληρωθέντων	-5.962	-5.520	-5.962	-5.520					
Σύνολο εισφορών/επιφορών από χρηματοδοτικά δραστηριότητες (β)	247	-4.390	247	-4.390					
Καθαρά οφέλη/(μειώσεις) στο ταμιακό διαθέσιμα και ισοδύναμα περιόδου (α) + (β) + (γ)	-1.557	214	-1.596	371					
Ταμιακό διαθέσιμα και ισοδύναμα (αρχής περιόδου)	7.625	4.371	7.468	4.872					
Ταμιακό διαθέσιμα και ισοδύναμα (λήξη περιόδου)	6.068	4.585	5.872	4.443					

ΣΤΟΙΧΕΙΑ ΚΑΤΑΣΤΑΣΗΣ ΚΑΘΑΡΩΝ ΜΕΣΩ ΠΕΡΙΟΔΩ	Ο ΟΜΙΑΣ		Η ΕΤΑΙΡΕΙΑ		ΣΤΟΙΧΕΙΑ ΚΑΤΑΣΤΑΣΗΣ ΤΑΜΕΙΑΚΩΝ ΡΟΩΝ ΠΕΡΙΟΔΩ	Ο ΟΜΙΑΣ		Η ΕΤΑΙΡΕΙΑ	
	30.09.2007	30.09.2006	30.09.2007	30.09.2006		01.01-30.09.2007	01.01-30.09.2006	01.01-30.09.2007	01.01-30.09.2006
Καθαρά θέσιμα (αρχής περιόδου (01.01.2007 και 01.01.2006 αντίστοιχα)	48.064	47.251	49.438	47.960					
Κέρδη / (ζημιές) στο κέρδη, μετά από φόρους	5.298	3.720	5.607	4.151					
Αλλάζων / (μειώων) μετωπικών κεφαλαίων διαπραχθέντων	33.362	30.971	35.045	32.111					
Αλλάζων / (μειώων) μετωπικών κεφαλαίων διαπραχθέντων	0	0	0	0					
Καθαρά οφέλη/μειώσεις εισπραχθέντων απ' αλλοίως στην καθαρή θέση	0	0	0	0					
Αγορές / (πωλήσεις) άλλων μετρώων	0	0	0	0					
Καθαρά θέσιμα (λήξη περιόδου (30.09.2007 και 30.09.2006 αντίστοιχα)	47.400	45.451	49.083	46.591					

- Πρόθετα στοιχεία και πληροφορίες:**
- Δεν υπάρχουν μεταβιβάσιμα δάνεια ή άλλου τύπου δεσμεύσεις επί των περιουσιακών στοιχείων της Εταιρείας και των εταιρειών του Ομίλου.
 - Δεν υπάρχουν επιδοτά ή υπό όρους δανειστές καθώς και αποδοχές δικαστικών ή διοικητικών οργάνων που ενδέχεται να είναι σημαντικές επιπτώσεις στην οικονομική κατάσταση της Εταιρείας και των εταιρειών του Ομίλου.
 - Το συνολικό απομειωμένο κεφάλαιο είναι ημερησίως σε βασικά λογιστικά έτη και ταμιακά και ισολογιστικά της 31/12/2006.
 - Οι εταιρείες που ανήκουν στην ονομασία ενοποιούνται περιληφθέντες στην καλύτερη ή στην χειρότερη περίπτωση ποσοστό συμμετοχής:

Εταιρεία	Ισοδύναμο % Συμμετοχής	Μέθοδος Ενοποιημένης	Έδρα Εταιρείας	Αξιολογίες Φορολογικού Χρήστος		Σύμφωνο με Μετρήσει
				2006	2004-2006	
Πλαίσιο Computers AEBE	100%	Μετρήσει	Φαβιέρου 5, 144 52 Μεταμόρφωση Αττικής	2006	2004-2006	Μετρήσει
Plaisio Computers ISC	20%	Μετρήσει	Σόφια Βουλγαρίας, Angel Kantel 5	2004-2006	2004-2006	Άγνωστο
Plaisio Estate ISC	20%	Καθαρά θέσιμα	Σόφια Βουλγαρίας, Angel Kantel 5	2004-2006	2004-2006	Άγνωστο
Plaisio Avionics A.E.	24%	Καθαρά θέσιμα	Box. Oubunov 88, 14 561 Κηφισιά Αττικής	2003-2006	2003-2006	Άγνωστο
Elvaco A.E.		Καθαρά θέσιμα	Καποδιστριακή 102, 14 235 Ν. Ιωνία Αττικής	-	-	Άγνωστο

Αθήνα, 22/10/2007
 Ο ΠΡΟΕΔΡΟΣ ΤΟΥ Δ.Σ. & ΔΙΕΥΘΥΝΩΝ ΣΥΜΒΟΥΛΟΣ: Ο ΟΙΚΟΝΟΜΙΚΟΣ ΔΙΕΥΘΥΝΤΗΣ
 ΓΕΩΡΓΙΟΣ ΓΕΩΡΓΙΑΣ Α.Δ.Τ. Ν 318959 ΚΩΝΣΤΑΝΤΙΝΟΣ ΓΕΩΡΓΙΑΣ Α.Δ.Τ. ΑΕ 632801 ΦΩΤΙΟΣ ΚΑΡΑΚΟΥΝΗΣ Α.Δ.Τ. Ν 706801

