

Χαμογέλα!!!  
πλαισι●

ΕΤΗΣΙΑ ΓΕΝΙΚΗ ΣΥΝΕΛΕΥΣΗ 16-05-2011

# Πωλήσεις: Μείωση 😞 😐 😊 😄



Σε χιλ. ευρώ

Χαμογέλα!!!  
**πλαϊσι**

# Πωλήσεις: Μείωση 😞 😐 😊 😄

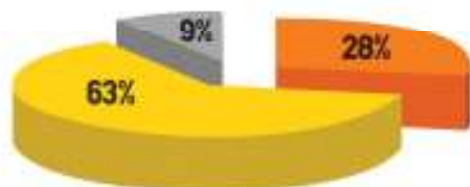
## Χρόνος

2010	2009	Δ
<b>100.620</b>	<b>107.071</b>	<b>-6,0%</b>
<b>222.176</b>	<b>240.161</b>	<b>-7,5%</b>
<b>32.869</b>	<b>40.483</b>	<b>-18,8%</b>

Είδη Γραφείου

Η/Υ & Ψηφιακά

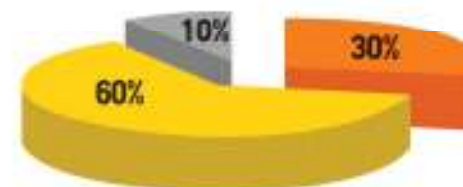
Τηλεφωνία



- Είδη Γραφείου
- Η/Υ & Ψηφιακά
- Τηλεφωνία

## Τρίμηνο

2011	2010	Δ
<b>24.324</b>	<b>26.630</b>	<b>-8,7%</b>
<b>49.926</b>	<b>65.740</b>	<b>-24,1%</b>
<b>7.928</b>	<b>8.543</b>	<b>-7,2%</b>



Σε χιλ. ευρώ

Χαμογέλα!!!  
**πλαϊσι**

# Πωλήσεις: Μείωση 😞 😐 😊 😄

## Χρόνος

2010	2009	Δ
<b>246.878</b>	<b>275.172</b>	<b>-10,3%</b>
<b>104.149</b>	<b>107.712</b>	<b>-3,3%</b>

Καταστήματα

Direct Sales  
& Internet

## Τρίμηνο

2011	2010	Δ
<b>56.363</b>	<b>72.105</b>	<b>-21,8%</b>
<b>26.091</b>	<b>29.175</b>	<b>-10,6%</b>

Σε χιλ. ευρώ

Χαμογέλα!!!  
**πλαϊσι**

# Μικτό Κέρδος: Σταθερό 🙄 😐 😊 😄



Σε χιλ. ευρώ

Χαμογέλα!!!  
**πλαίσι**

Μικτό Κέρδος: Σταθερό 🙄 😐 😊 😄



## ΣΥΝΤΕΛΕΣΤΕΣ ΕΠΙΤΥΧΙΑΣ

- > Το ΠΛΑΙΣΙΟ αποτελεί στρατηγική προτίμηση των προμηθευτών:
  - Συνεχείς διαπραγματεύσεις με προμηθευτές για νέες προωθήσεις στην Ελληνική αγορά
  - Cash discounts λόγω εξόφλησης τοις μετρητοίς
- > Ενίσχυση των private labels

# Έξοδα: Μείωση

## Χρόνος

2010	2009	Δ
<b>58.052</b>	<b>63.976</b>	<b>-9,3%</b>

## Τρίμηνο

2011	2010	Δ
<b>14.339</b>	<b>15.412</b>	<b>-7,0%</b>

Έξοδα



### ΣΥΝΤΕΛΕΣΤΕΣ ΕΠΙΤΥΧΙΑΣ

- > Εξέταση του κάθε εξόδου στη βάση της αναγκαιότητας του
- > Εξασφάλιση χαμηλότερου δυνατού κόστους

Σε χιλ. ευρώ

Χαμογέλα!!!  
**πλαίσι**

# Κέρδη: Αύξηση 😞 😐 😊 😄 😄

## Χρόνος

2010	2009	Δ
<b>10.876</b>	<b>14.766</b>	<b>-26,3%</b>
<b>5.094</b>	<b>7.645</b>	<b>-33,4%</b>

EBITDA

EBT

## Τρίμηνο

2011	2010	Δ
<b>3.154</b>	<b>2.603</b>	<b>+21,2%</b>
<b>1.976</b>	<b>1.140</b>	<b>+73,4%</b>

Σε χιλ. ευρώ

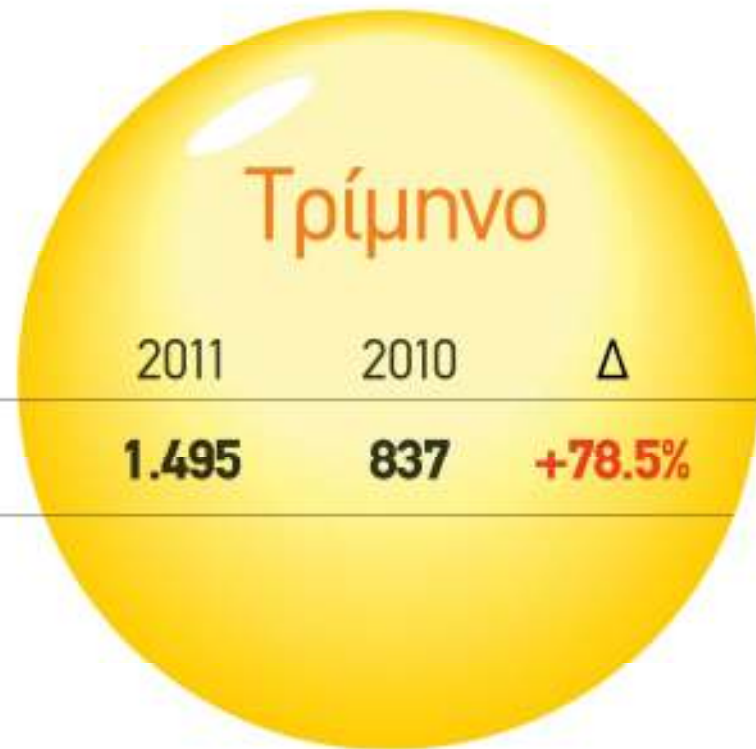
Χαμογέλα!!!  
**πλαϊσι**



# Κέρδη: Αύξηση 😞 😐 😊 😄 😄



EAT



Σε χιλ. ευρώ

Μέρισμα 2010: 0,05 ευρώ

Χαμογέλα!!!  
**πλαϊσι**

# Μετρητά: Υγεία

## Χρόνος

2010	2009	Δ
<b>34.781</b>	<b>59.504</b>	<b>-24.723</b>
<b>37.192</b>	<b>48.308</b>	<b>-11.115</b>
<b>55.041</b>	<b>76.600</b>	<b>-21.559</b>
<b>24.801</b>	<b>9.956</b>	<b>+14.845</b>

Αποθέματα

Απαιτήσεις

Υποχρεώσεις

Ταμείο

## Τρίμηνο

2011	2010	Δ
<b>31.081</b>	<b>34.781</b>	<b>-3.701</b>
<b>34.261</b>	<b>37.192</b>	<b>-2.932</b>
<b>42.196</b>	<b>55.041</b>	<b>-12.846</b>
<b>18.887</b>	<b>24.801</b>	<b>-5.915</b>

Σε χιλ. ευρώ

Χαμογέλα!!!  
**πλαϊσι**

## Μετρητά: Αύξηση



- > Μηδενισμός δανεισμού για κεφάλαιο κίνησης
- > Εξισορρόπηση ομολογιακού δανεισμού με μετρητά
- > Ισχυρές προβλέψεις:
  - Για απομείωση αποθεμάτων
  - Για επισφαλείς απαιτήσεις

Σας ευχαριστούμε!!!

**πλαισιο**