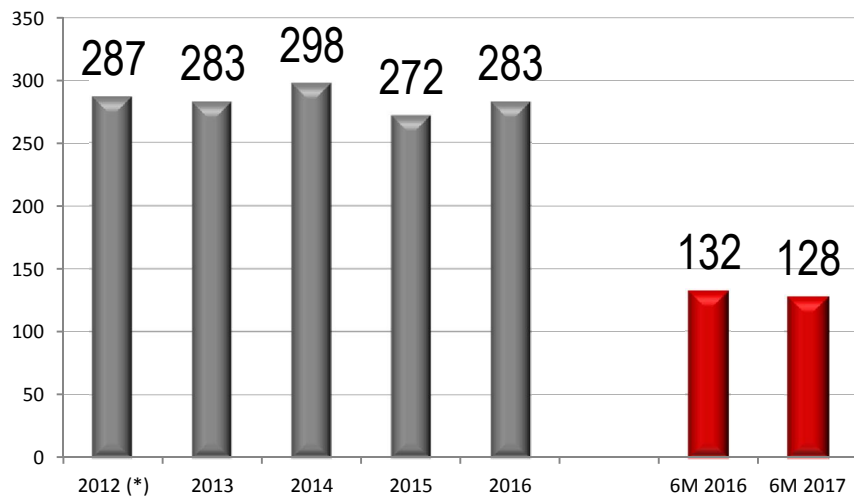


πλαισι 

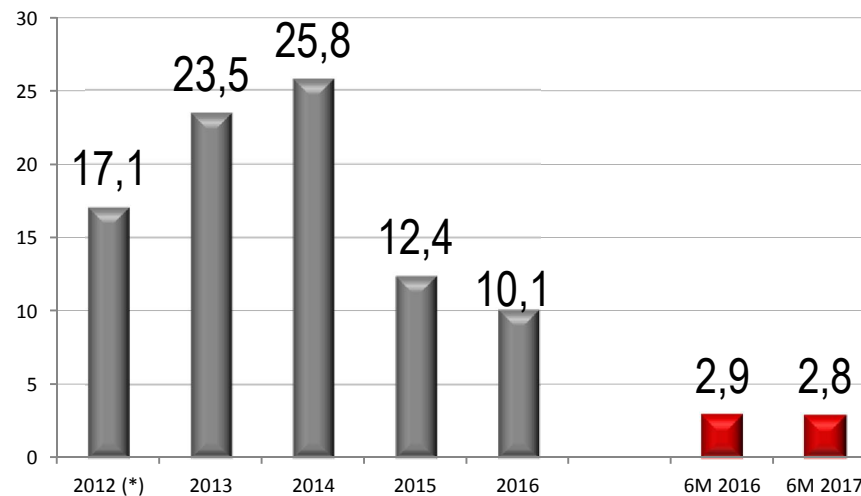
Αποτελέσματα περιόδου 01.01-30.06.2017

Εξέλιξη βασικών μεγεθών Αποτελεσμάτων (ποσά σε εκ. ευρώ)

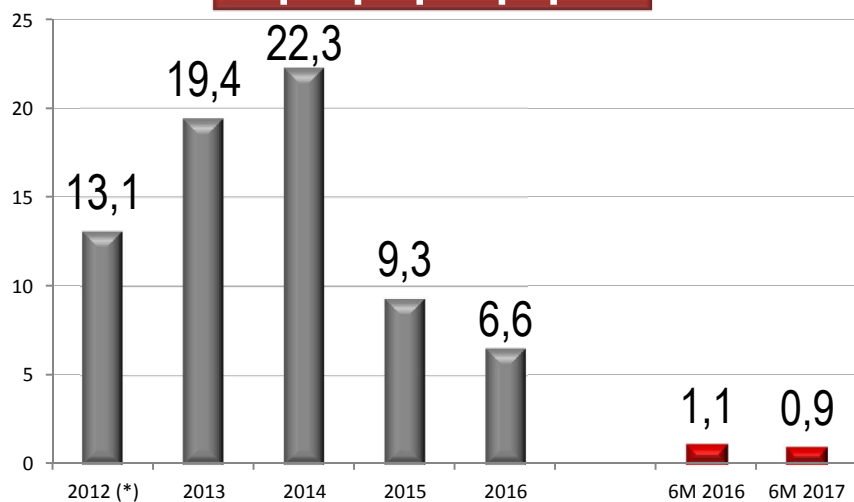
Πωλήσεις



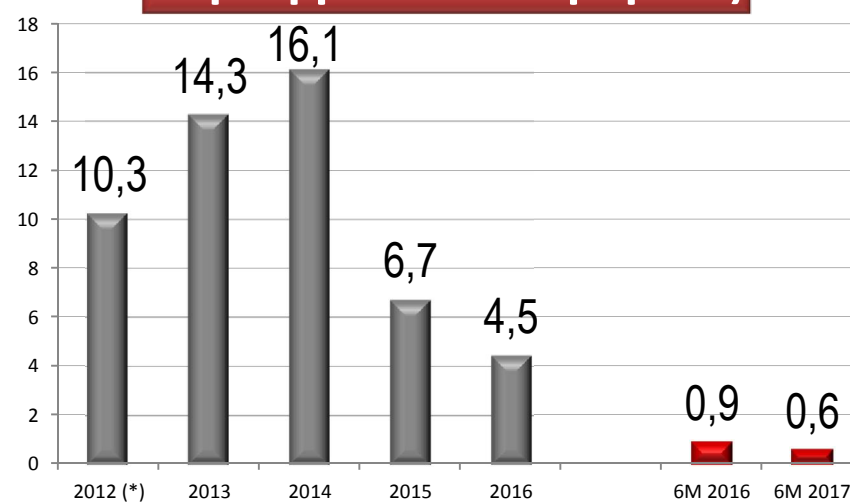
EBITDA



Κέρδη προ φόρων

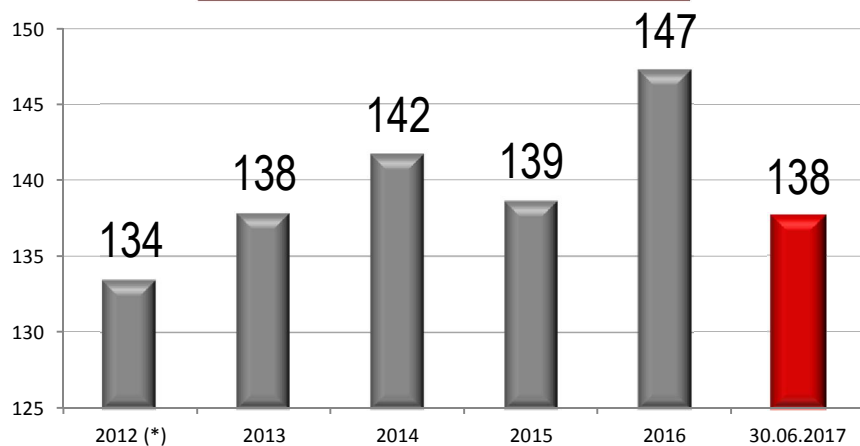


Κέρδη μετά από φόρους

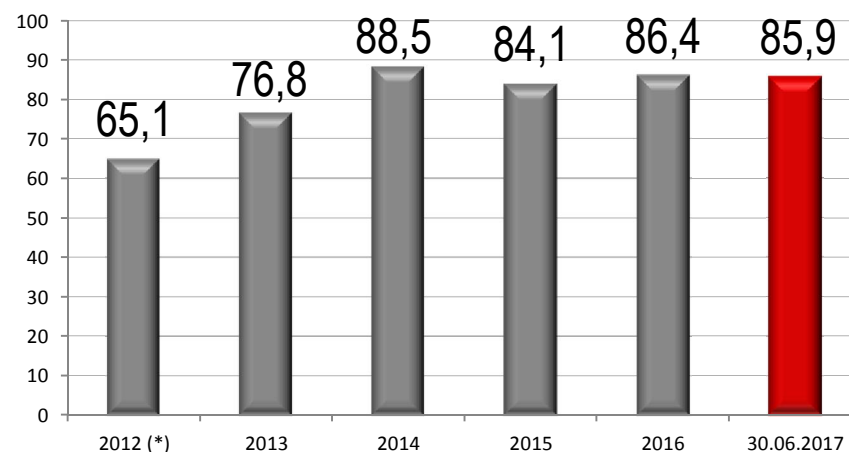


Εξέλιξη βασικών μεγεθών Ισολογισμού (ποσά σε εκ. ευρώ)

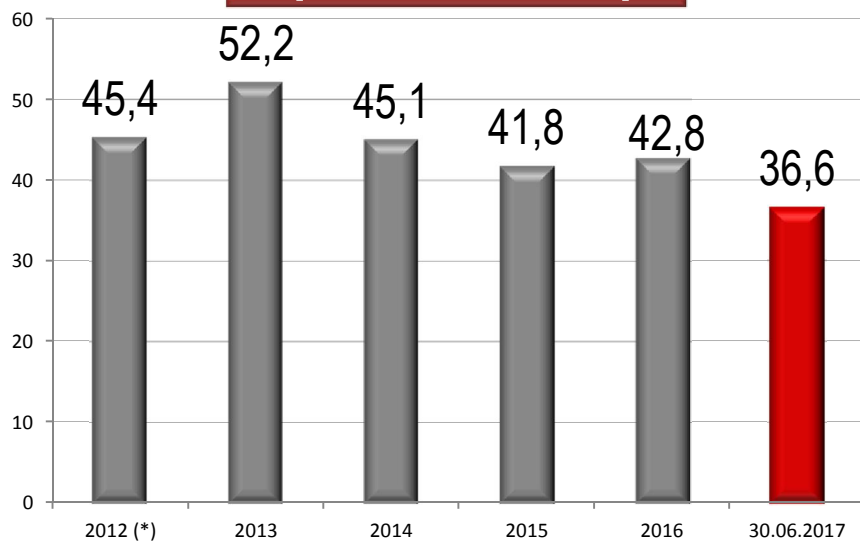
Σύνολο ενεργητικού



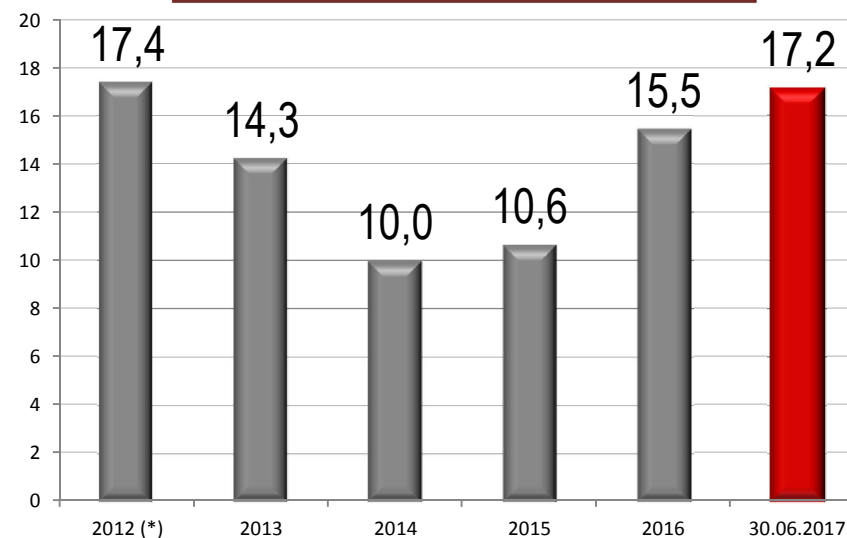
Σύνολο ιδίων κεφαλαίων



Ταμειακά διαθέσιμα



Τραπεζικός Δανεισμός*



Ενοποιημένη Κατάσταση Αποτελεσμάτων (ποσά σε εκ. ευρώ)

	01.01- 30.06.17	01.01- 30.06.16	Δ%
Πωλήσεις	127,8	132,3	-3,4%
EBITDA	2,8	2,9	-1,5%
% EBITDA margin	2,2%	2,2%	0,0
EBIT	1,8	1,6	16,6%
% EBIT margin	1,4%	1,2%	0,2
Κέρδη προ φόρων	0,9	1,1	-13,0%
% κερδών προ φόρων	0,7%	0,8%	-0,1
Κέρδη μετά από φόρους	0,6	0,9	-37,0%
%επί των πωλήσεων	0,4%	0,7%	-0,2

✓Πωλήσεις ελαφρά μειωμένες σε χαμηλό μονοψήφιο ποσοστό (-3,4%), στα € 127,8 εκ..

✓EBITDA στα επίπεδα των € 3 εκ., σταθερά σε σχέση με την αντίστοιχη περίοδο 2016.

✓Σημαντική ενίσχυση στα € 1,8 εκ. του EBIT, ή κατά 16,6% έναντι των € 1,6 εκ. πέρυσι με αντίστοιχη βελτίωση κατά 25 μ.β. του σχετικού περιθωρίου

✓Χαμηλή διψήφια υποχώρηση των κερδών προ φόρων στα € 0,9 εκ. και κέρδη μετά από φόρους στα € 0,6 εκ. λόγω αυξημένης φορολογίας

Ενοποιημένος Ισολογισμός (ποσά σε εκ. ευρώ)

	30.06.2017	31.12.2016	Δ%
Ενσώματα πάγια στοιχεία	25,3	26,0	-2,8%
Άυλα περιουσιακά στοιχεία	0,9	0,7	29,8%
Λοιπά Μη Κυκλοφορούντα Περιουσιακά Στοιχεία	5,9	5,6	6,4%
Αποθέματα	45,9	50,7	-9,5%
Απαιτήσεις από πελάτες	15,7	15,9	-1,2%
Λοιπές απαιτήσεις και ταμειακά διαθέσιμα	43,8	48,3	-9,3%
Σύνολο Ενεργητικού	137,7	147,3	-6,6%
Σύνολο Δανείων	17,2	15,5	11,0%
Λοιπές βραχυπρόθεσμες υποχρεώσεις	30,1	40,3	-25,4%
Λοιπές μακροπρόθεσμες υποχρεώσεις	4,5	5,1	-11,9%
Σύνολο Υποχρεώσεων	51,8	60,9	-15,0%
Σύνολο Ιδίων Κεφαλαίων	85,9	86,4	-0,6%

✓ Περαιτέρω υποχώρηση των απαιτήσεων στα € 15,7 εκ., λόγω της συνετής πολιτικής πιστώσεων.

✓ Σημαντική υποχώρηση των υποχρεώσεων κατά € 9 περίπου εκ. στα 51,8 εκ. ευρώ, οφειλόμενη στις μη τραπεζικές υποχρεώσεις, με παράλληλη αναδιάρθρωση στη ληκτότητα των δανείων.

✓ Χαμηλότερα αποθέματα κατά περίπου € 5 εκ. στα € 45,9 εκ. με παράλληλη βελτίωση της κυκλοφοριακής τους ταχύτητας.

✓ Συνεπεία των ανωτέρω, σημαντική μεγέθυνση των ιδίων κεφαλαίων του Ομίλου ως προς το σύνολο του Παθητικού στο 62,4%, έναντι 58,6% την 31.12.2016.

✓ Δείκτης χρηματοοικονομικής μόχλευσης (Ξένα / Ίδια Κεφάλαια) στο 0,6 από 0,71 την 31.12.2016.

✓ Χρηματιστηριακή αξία του Ομίλου, στα ίδια περίπου επίπεδα με τη λογιστική αξία (1,1 φορές).

Ενοποιημένες Ταμειακές Ροές (ποσά σε εκ. ευρώ)

	01.01- 30.06.2017	01.01- 30.06.2016
Ταμειακές ροές από λειτουργικές δραστηριότητες	-6,2	-5,5
Ταμειακές ροές από επενδυτικές δραστηριότητες	-0,5	-1,3
Ταμειακές ροές από χρηματοδοτικές δραστηριότητες	0,6	1,1
Καθαρή αύξηση / (μείωση) στα ταμειακά διαθέσιμα	-6,2	-5,7
Ταμειακά διαθέσιμα και ισοδύναμα έναρξης περιόδου	42,8	41,8
Ταμειακά διαθέσιμα και ισοδύναμα λήξης περιόδου	36,6	36,1

✓ Αρνητικές λειτουργικές ταμειακές ροές κατά περίπου € 6,2 εκ. ευρώ επηρεαζόμενες σχεδόν καθολικά από την ακόμα μεγαλύτερη μείωση των υποχρεώσεων (πλην τραπεζών), βάσει σχεδιασμού για ταχύτερη εξόφληση των προμηθευτών.

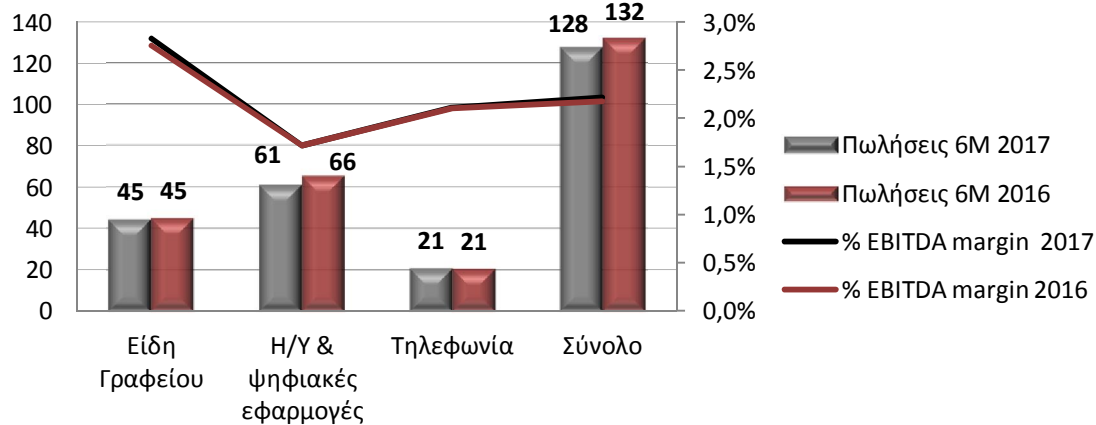
✓ Μικρότερες επενδυτικές δραστηριότητες λόγω εξόδων λειτουργίας του νέου καταστήματος το πρώτο εξάμηνο 2016.

✓ Ισορροπία στις χρηματοδοτικές δραστηριότητες (+€ 0,6 εκ.) με μετατόπιση μέρους του δανεισμού από βραχυπρόθεσμο σε μακροπρόθεσμο.

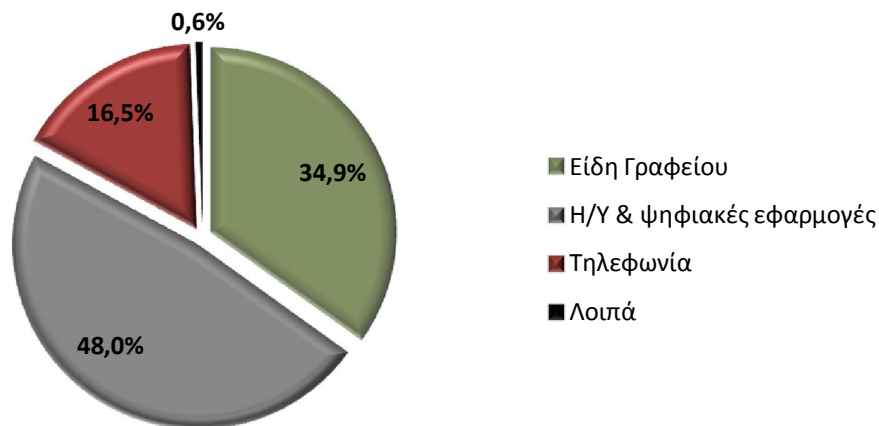
✓ Μείωση των ταμειακών διαθεσίμων στα ίδια επίπεδα με αυτή των λειτουργικών ροών, τα οποία ωστόσο διατηρούνται στα υψηλά επίπεδα των € 36,6 εκ., συνθέτοντας έτσι το 26,6% του Ενεργητικού.

Πωλήσεις ανά τομέα δραστηριότητας

Πωλήσεις & % EBITDA



Συμμετοχή 6Μ 2017



- ✓ Υποχώρηση των πωλήσεων σε μέσο μονοψήφιο ποσοστό στην κατηγορία «Η/Υ» και χαμηλή μονοψήφια υποχώρηση στις πωλήσεις των «Ειδών Γραφείου». Αντίθετα, αύξηση του κύκλου εργασιών παρατηρείται στην κατηγορία της «Τηλεφωνίας».
- ✓ Μειωμένη συμμετοχή του κλάδου των «Η/Υ» στις συνολικές πωλήσεις στο 48% έναντι 49,7% την περσινή χρήση. Αντίστροφα, βελτιωμένη συνεισφορά των κλάδων «Τηλεφωνίας» και «Ειδών Γραφείου».
- ✓ Η κατηγορία των Ειδών Γραφείου καταγράφει τα μεγαλύτερα EBITDA σε απόλυτα μεγέθη, ενώ παράλληλα διατηρεί το υψηλότερο περιθώριο EBITDA από τις τρεις κατηγορίες δραστηριότητας.